



Қазақстан Республикасы
Ұлттық экономика министрлігі
Статистика комитеті

www.stat.gov.kz

Қазақстан Республикасының сыртқы саудасы

Внешняя торговля Республики Казахстан

2013-2017



Астана 2018

**Қазақстан Республикасы Ұлттық экономика министрлігі
Статистика комитеті**

«Қазақстан Республикасының Азаматтық кодексіне (ерекше бөлігі)» сәйкес бұл материал көбейтуге (көшіруге) жатпайды, статистикалық ақпараттарды өз жарияланымдарында (басылымдарында) пайдаланған жағдайда Қазақстан Республикасы Ұлттық экономика министрлігі Статистика комитетіне сілтеме жасау міндетті.

В соответствии с «Гражданским кодексом Республики Казахстан (особенная часть)» данный материал не подлежит размножению (копированию), при использовании статистической информации в своих публикациях (изданиях) обязательна ссылка на Комитет по статистике Министерства национальной экономики Республики Казахстан.

Қазақстан Республикасының сыртқы саудасы Внешняя торговля Республики Казахстан

2013-2017

**Статистикалық жинақ
Статистический сборник**

Астана 2018

Қазақстан Республикасының сыртқы саудасы /
Статистикалық жинақ / қазақ және орыс тілдерінде /
243 бет

Внешняя торговля Республики Казахстан/
Статистический сборник / на казахском и русском
языках / 243 стр.

Қазақстан Республикасы
Ұлттық экономика министрлігі
Статистика комитеті
Бас редактор Н.С. Айдапкелов

Комитет по статистике
Министерства национальной экономики
Республики Казахстан
Главный редактор Айдапкелов Н.С.

Жинақ Қазақстан Республикасы Ұлттық экономика
министрлігі Статистика комитетінің www.stat.gov.kz
Интернет-ресурсында қол жетімді

Сборник доступен на Интернет-ресурсе Комитета по
статистике Министерства национальной экономики
Республики Казахстан www.stat.gov.kz

Мекенжай: Қазақстан Республикасы, 010000
Астана қаласы, Мәңгілік ел, 8
Министрліктер Үйі, 4 кіреберіс
Ақпараттық қызмет: + 7 7172 749010, 749011
Факс: +7 7172 749546
Электрондық мекенжай: kazstat.rk@gmail.com
Интернет-ресурс: [http:// stat.gov.kz](http://stat.gov.kz)

Адрес: Республика Казахстан, 010000
г. Астана, Мәңгілік ел, 8
Дом Министерств, 4 подъезд
Информационная служба: + 7 7172 749010, 749011
Факс: +7 7172 749546
Электронный адрес: kazstat.rk@gmail.com
Интернет-ресурс: [http:// stat.gov.kz](http://stat.gov.kz)

Шартты белгілер:

ЕАЭО - Еуразиялық экономикалық одақ
ЕО - Еуропалық одақ
КХДР - Корея Халық Демократиялық
Республикасы
БАӘ - Біріккен Араб Әмірлігі
ТМД - Тәуелсіз Мемлекеттер Достастығы

ЕАЭО

СЭҚ ТН - Еуразиялық экономикалық
одағының сыртқы экономикалық қызметінің
тауарлық номенклатурасы

АҚШ - Америка Құрама Штаттары
ОАР - Орталық Африка Республикасы

ЛХДР - Лаос Халық Демократиялық
Республикасы

- - құбылыс жоқ
0,0 - болмашы шама
х - құпия деректер
... - деректер жоқ

Жекелеген жағдайларда қорытынды мен
қосылғыштар сомасы арасындағы шамалы
айырмашылықтар деректерді дөңгелектеумен
түсіндіріледі.

Условные обозначения:

ЕАЭС - Евразийский экономический союз
ЕС - Европейский союз
КНДР - Корейская Народно-
Демократическая Республика
ОАЭ - Объединенные Арабские Эмираты
СНГ - Содружество Независимых

Государств

ТН ВЭД

ЕАЭС - Товарная номенклатура
внешнеэкономической деятельности
Евразийского экономического союза

США - Соединенные Штаты Америки
ЦАР - Центральная Африканская
Республика
ЛНДР - Лаосская Народно-Демократическая
Республика

- - явление отсутствует
0,0 - незначительная величина
х - конфиденциальные данные
... - данные отсутствуют

В отдельных случаях незначительные расхождения
между итогом и суммой слагаемых объясняются
округлением данных.

Алғы сөз

«Қазақстан Республикасының сыртқы саудасы» статистикалық жинағы 2013-2017 жылдардағы республиканың сыртқы саудасы мен шетел капиталы қатысқан кәсіпорындар дамуын сипаттайтын Қазақстан Республикасы Ұлттық экономика министрлігі Статистика комитетінің жүйелендірілген басылымы болып табылады.

Статистикалық ақпарат Қазақстанның сыртқы саудасы мен бірлескен кәсіпкерлігі дамуының аса маңызды үрдістерін сипаттайтын ыңғайлы талдау бөліністерінде, топтамаларында берілген. Әдістемелік тәсілдердің халықаралық стандарттар мен талаптарға сай келуі статистикалық деректерді Қазақстанның сыртқы экономикалық қызметі аясындағы экономикалық құбылыстарды салыстырмалы талдау мақсатында пайдалануға мүмкіндік береді.

Бұл жарияланымда 2013-2017 жылдардағы сыртқы сауда статистикасы бойынша деректер, сондай-ақ өзара сауда бойынша жалпымемлекеттік статистикалық байқау бойынша деректер беріліп отыр.

Жинақта ақпарат мына бөлімдер бойынша берілген:

- Тауарлардың сыртқы саудасы;
- Еуразиялық экономикалық одағы елдерімен өзара саудасы;
- Шетел капиталы қатысқан кәсіпорындардың қызметі.

Предисловие

Статистический сборник «Внешняя торговля Республики Казахстан» является систематизированным изданием Комитета по статистике Министерства национальной экономики Республики Казахстан, характеризующим развитие внешней торговли и предприятий с иностранным участием республики за 2013-2017 гг.

Статистическая информация приведена в удобных аналитических разрезах, группировках, характеризующих важнейшие тенденции развития внешней торговли и совместного предпринимательства Казахстана. Соответствие методологических подходов международным стандартам и требованиям позволяет использовать статистические данные в целях сравнительного анализа экономических явлений в сфере внешнеэкономической деятельности Казахстана.

В настоящей публикации приводятся данные по статистике внешней торговли за 2013-2017 гг., а также данные общегосударственного статистического наблюдения по статистике взаимной торговли.

В сборнике приведена информация по следующим разделам:

- Внешняя торговля товарами;
- Взаимная торговля со странами Евразийского экономического союза;
- Деятельность предприятий с участием иностранного капитала.

Мазмұны Содержание

Тауарлардың сыртқы саудасы Внешняя торговля товарами

«Тауарлардың сыртқы саудасы» бөліміне әдіснамалық түсініктемелер Методологические пояснения к разделу «Внешняя торговля товарами».....	5
1. Сыртқы сауда Внешняя торговля.....	7
2. Еуразиялық экономикалық одағы елдерімен өзара саудасы Взаимная торговля со странами Евразийского экономического союза.....	227
3. Шетел капиталы қатысқан кәсіпорындардың қызметі Деятельность предприятий с участием иностранного капитала.....	237

Тауарлардың сыртқы саудасы Внешняя торговля товарами

«Тауарлардың сыртқы саудасы» бөліміне әдіснамалық түсініктемелер Методологические пояснения к разделу «Внешняя торговля товарами»

Бұл жарияланымда тауарлардың сыртқы саудасы статистикасы бойынша деректер, 2013-2017 жылдардағы тауарларға декларацияларын және статистикалық нысандарының өңдеу негізінде алынып, беріліп отыр.

Сыртқы сауда статистикасында есепке алынатын негізгі келесі көрсеткіштер болып табылады:

Еуразиялық экономикалық одағының сыртқы саудасы – үшінші жақ елдермен Еуразиялық экономикалық одағына мүше мемлекеттердің арасындағы сауда.

Еуразиялық экономикалық одағының өзара саудасы – Еуразиялық экономикалық одағына мүше мемлекеттердің арасындағы сауда.

Тауарлар экспорты - Еуразиялық экономикалық одағы мүше мемлекеттің материалдық қорын азайтатын, Еуразиялық экономикалық одағына мүше мемлекеттің аумағынан тауарларды әкету.

Тауарлар импорты - Еуразиялық экономикалық одағы мүше мемлекеттің материалдық қорларды көбейтетін, Еуразиялық экономикалық одағына мүше мемлекеттің аумағына тауарларды әкелу.

Республикамыздың кеден статистикасы тауарлар әкелу және шетке шығару есебін сыртқы сауданы есепке алудың «жалпы» жүйесі негізінде жүргізеді, онда елдің мемлекеттік аумағы шегіне келіп түсетін немесе одан шығатын барлық тауарлар есепке алынады. Мұнда елдің статистикалық аумағының шекарасы болып мемлекеттік шекара алынады.

Экспорт көлеміне: тауарлар, елдің аумағынан шыққан және экспорттық кеден процедурасына орнатылған; тауарлар, кеден аумағында кеден процедурасын қайта өңдеу аяқтағаннан кейін елдің аумағынан шығарылған; тауарлар, кеден аумағында кеден процедурасын ішкі тұтыну үшін қайта өңдеу аяқтағаннан кейін елдің аумағынан шығарылған; тауарлар, елдің аумағынан шығарылған және кеден процедурасына орнатылған қайта өңдеу кедендік аумақтан тыс; тауарлар, елдің аумағынан шығарылған және кеден процедурасына орнатылған реэкспорт; тауарлар, елдің аумағынан шығарылған және кеден процедурасына орнатылған бажсыз сауда және жеке тұлғаларға өткізу, елдің аумағынан шығып баражатқан; тауарлар, елдің аумағынан шығарылған және кеден процедурасына орнатылған бір жыл және оданда көп мерзімге уақытша шығару; тауарлар, елдің аумағынан шығарылған бос қойма кеден процедурасынан кейін; тауарлар, елдің аумағынан шыққан бос кедендік аймақ кеден процедурасынан кейін қосылады.

Импорттың негізгі құрамалы компоненттері болып табылады: тауарлар, ел аумағына әкелінген және ішкі тұтыну үшін шығарылған кедендік процедурасына орнатылған; тауарлар, ел аумағына әкелінген және реимпорт кедендік процедурасына орнатылған; тауарлар, ел аумағына әкелінген және кеден аумағында қайта өңдеу кедендік процедурасына орнатылған; тауарлар, ел аумағына әкелінген кедендік процедурасына орнатылған кейін кеден аумағынан тыс қайта өңдеу; тауарлар, ел аумағына әкелінген және кедендік процедурасына орнатылған ішкі тұтыну үшін қайта өңдеу; тауарларды, ел аумағына әкелінген және кедендік қоймаға кедендік процедурасына

В настоящей публикации приводятся данные по статистике внешней торговли товарами, которые получены на основе обработки деклараций на товары и статистических форм за 2013-2017 гг.

Основными показателями, учитываемыми в статистике внешней торговли, являются:

внешняя торговля Евразийского экономического союза – торговля государств – членов Евразийского экономического союза с третьими странами.

взаимная торговля Евразийского экономического союза – торговля между государствами – членами Евразийского экономического союза.

Экспорт товаров – вывоз с территории государства – члена Евразийского экономического союза товаров, которые уменьшают запасы материальных ресурсов государства – члена Евразийского экономического союза.

Импорт товаров – ввоз на территорию государства – члена Евразийского экономического союза товаров, которые добавляются к запасам материальных ресурсов государства – члена Евразийского экономического союза.

Таможенная статистика нашей республики ведет учет ввоза и вывоза товаров на основании «общей» системы учета внешней торговли, при которой учитываются все товары, поступающие в пределы государственной территории страны или покидающие ее пределы. При этом границей статистической территории страны выступает государственная граница.

В объем экспорта включаются: товары, вывезенные с территории государства и помещенные под таможенную процедуру экспорта; товары, вывезенные с территории государства после завершения действия таможенной процедуры переработки на таможенной территории; товары, вывезенные с территории государства после завершения действия таможенной процедуры переработки для внутреннего потребления; товары, вывезенные с территории государства и помещенные под таможенную процедуру переработки вне таможенной территории; товары, вывезенные с территории государства и помещенные под таможенную процедуру реэкспорта; товары, вывезенные с территории государства и помещенные под таможенную процедуру беспошлинной торговли и реализованные физическим лицам, выезжающим с территории государства; товары, вывезенные с территории государства и помещенные под таможенную процедуру временного вывоза на срок один год и более; товары, вывезенные с территории государства после завершения действия таможенной процедуры свободного склада; товары, вывезенные с территории государства после завершения действия таможенной процедуры свободной таможенной зоны.

Основными составными компонентами импорта являются: товары, ввезенные на территорию государства и помещенные под таможенную процедуру выпуска для внутреннего потребления; товары, ввезенные на территорию государства и помещенные под таможенную процедуру реимпорта; товары, ввезенные на территорию государства и помещенные под таможенную процедуру переработки на таможенной территории; товары,

орнатылған; тауарлар, ел аумағына әкелінген және ел пайдасына бас тарту кедендік процедурасына орнатылған; тауарлар, ел аумағына әкелінген және алымсыз сауда кеден процедурасына орнатылған; ел тауарлар, ел аумағына әкелінген және кедендік уақытша енгізілген бір немесе оданда көп жыл мерзімге процедурасына орнатылған; тауарлар, ел аумағына енгізілген және кедендік бос кедендік аймақ процедурасына орнатылған; тауарлар, ел аумағына әкелінген және кедендік еркін аймақтағы кеден процедурасына орнатылған; тауарлар, ел аумағына енгізілген және кедендік бос қойма процедурасына орнатылған.

Есепке алынбайтындар: мемлекет аумағы арқылы транзит; бір жылдан аз мерзімге уақытша әкеліп-әкету; жойылатын тауарлар; тауарды әкелген кезіндегі мемлекет пайдасы үшін бас тарту; кеден қоймасына немесе еркін аймаққа орналастырылған және мемлекет аумағына тысқары әкетуге арналған тауарлар; кеден қоймасы мен еркін аймақ аумағынан мемлекет аумағына әкелетін тауарлар.

Мемлекет аумағына әкелу және осы аумақтан әкету кезінде сыртқы сауданың кеден статистикасында мына тауарлар мен операция түрлері есепке алынады: төлем құралы ретінде жүрмейтін алтын, қымбат металдар; айналыста жоқ бағалы қағаздар, банкноттар және тиындар; сыртқы көмектің мемлекеттік бағдарламалары желісі бойынша өтеусіз көмек ретінде жеткізілетін тауарлар, гуманитарлық және техникалық көмек; баспа-бас айырбас; әскери мақсаттағы тауарлар; консигнациялық келісім шеберінде жеткізілетін тауарлар; шетел инвестициясы қатысқан кәсіпорындардың жарғылық қорына салым ретінде тауарлар әкелу және өз өндірісінің тауарларын әкету; тауарларды қайтару; почта арқылы жөнелтілетін тауарлар; ақпаратты тасымалдаушылар және бағдарламалық қамтамасыз ету құралдары ретінде пайдаланылатын тауарлар; келген адамдардың барлық санаттары, бейрезиденттерді қоса, заңдармен белгіленген сандық және құндық нормалардан асып түсетін сатып алған тауарлары және т.б.

Мына тауарлар мен операция түрлері есепке алынбайды: құны статистикалық байқау табалдырығынан аспайтын тауарлар; айналыстағы валюталық құндылықтар, алтын, банкноттар; мемлекет аумағында дипломатиялық өкілдіктер, қарулы күштер, шетел мемлекеттерінің өкілдіктері өздерінің қажеттіліктері үшін сатып алатын тауарлары; мемлекеттен тысқары әкетілетін және шетелдердегі елшіліктердің, жазылу бойынша кезеңдік басылымдар; жеке мұқтаждық үшін тауарлар; халықаралық ұйымдар жанындағы өкілдіктердің және мемлекеттің өзге де ресми өкілдіктерінің жұмыс істеуін қамтамасыз етуге

ввезенные на территорию государства после совершения действия таможенной процедуры переработки вне таможенной территории; товары, ввезенные на территорию государства и помещенные под таможенную процедуру переработки для внутреннего потребления; товары, ввезенные на территорию государства и помещенные под таможенную процедуру таможенного склада; товары, ввезенные на территорию государства и помещенные под таможенную процедуру отказа в пользу государства; товары, ввезенные на территорию государства и помещенные под таможенную процедуру беспошлинной торговли; товары, ввезенные на территорию государства и помещенные под таможенную процедуру временного ввоза на срок один год и более; товары, ввезенные на территорию государства и помещенные под таможенную процедуру свободной таможенной зоны; товары, ввезенные на территорию государства и помещенные под таможенную процедуру свободного склада.

Не учитываются: транзит через территорию государства; временный ввоз-вывоз на срок менее года; уничтожаемые товары; отказ в пользу государства при вывозе товаров; товары, помещаемые на таможенный склад или в свободную зону и предназначенный для вывоза за пределы территории государства; товары, вывозимые с территории таможенного склада и свободной зоны на территорию государства.

При ввозе на территорию государства и вывозе с этой территории в таможенной статистике внешней торговли учитываются следующие товары и виды операции: золото, драгоценные металлы, которые не выступают в качестве платежного средства; ценные бумаги, банкноты и монеты, не находящиеся в обращении; товары, поставляемые по линии государственных программ внешней помощи, в качестве безвозмездной помощи, гуманитарная и техническая помощь; бартер; товары военного назначения; товары, перемещаемые в рамках консигнационных соглашений; ввоз товаров в качестве вклада в уставный фонд и вывоз товаров собственного производства предприятиями с иностранными инвестициями; возврат товаров; товары, отправляемые по почте; товары, используемые в качестве носителей информации и средств программного обеспечения; товары, приобретенные всеми категориями приезжих лиц, включая не резидентов, которые превышают количественные и стоимостные нормы, установленные законодательством и т.д.

Не учитываются следующие товары и операции: товары, стоимость которых не превышает порога статистического наблюдения; валютные ценности, золото, банкноты, находящиеся в обращении; товары, приобретаемые дипломатическими представительствами, вооруженными силами, представительствами иностранных государств на территории государств для собственных нужд; периодические издания по подписке; товары для личных нужд; товары, вывозимые за пределы государства и предназначенные для обеспечения функционирования посольств, представительств при международных организациях и иных официальных представительств государства за рубежом; товары, поставляемые в порядке рекламации и гарантийного обслуживания; обратная тара; выставочные экспонаты и т.д.

1. Сыртқы сауда

Внешняя торговля

1.1 Континенттер және елдер тобы бойынша сыртқы сауда

Внешняя торговля по континентам и группам стран

млн. АҚШ доллары

млн. долларов США

	2013	2014	2015	2016	2017	2014 жыл пайыз- бен 2013 жылға 2014 год в про- центах к 2013 году	2015 жыл пайыз- бен 2014 жылға 2015 год в про- центах к 2014 году	2016 жыл пайыз- бен 2015 жылға 2016 год в про- центах к 2015 году	2017 жыл пайыз- бен 2016 жылға 2017 год в про- центах к 2016 году	
Барлығы										Всего
Тауар айналымы	133 506,0	120 755,3	76 523,5	62 113,6	78 102,9	90,4	63,4	81,2	125,7	Товaroоборот
Экспорт	84 700,4	79 459,8	45 955,8	36 736,9	48 503,3	93,8	57,8	79,9	132,0	Экспорт
Импорт	48 805,6	41 295,5	30 567,7	25 376,7	29 599,6	84,6	74,0	83,0	116,6	Импорт
ТМД елдері										Страны СНГ
Тауар айналымы	33 553,6	28 599,5	20 970,3	17 691,2	22 430,9	85,2	73,3	84,4	126,8	Товaroоборот
Экспорт	10 881,5	11 052,5	7 908,3	6 327,6	8 298,9	101,6	71,6	80,0	131,2	Экспорт
Импорт	22 672,1	17 547,0	13 062,0	11 363,6	14 132,0	77,4	74,4	87,0	124,4	Импорт
ЕАЭО елдері										Страны ЕАЭС
Тауар айналымы	24 603,7	22 095,6	16 323,9	13 793,7	17 780,7	89,8	73,9	84,5	128,9	Товaroоборот
Экспорт	5 933,6	7 155,1	5 120,3	3 930,2	5 262,5	120,6	71,6	76,8	133,9	Экспорт
Импорт	18 670,1	14 940,5	11 203,6	9 863,5	12 518,2	80,0	75,0	88,0	126,9	Импорт
ЕАЭО елдеріне жатпайтын										Страны вне ЕАЭС
Тауар айналымы	8 949,9	6 503,9	4 646,4	3 897,5	4 650,2	72,7	71,4	83,9	119,3	Товaroоборот
Экспорт	4 947,9	3 897,4	2 788,0	2 397,4	3 036,4	78,8	71,5	86,0	126,7	Экспорт
Импорт	4 002,0	2 606,5	1 858,4	1 500,1	1 613,8	65,1	71,3	80,7	107,6	Импорт
Әлемнің басқа елдері										Остальные страны мира
Тауар айналымы	99 952,4	92 155,8	55 553,2	44 422,4	55 672,0	92,2	60,3	80,0	125,3	Товaroоборот
Экспорт	73 818,9	68 407,3	38 047,5	30 409,3	40 204,4	92,7	55,6	79,9	132,2	Экспорт
Импорт	26 133,5	23 748,5	17 505,7	14 013,1	15 467,6	90,9	73,7	80,0	110,4	Импорт
Еуропа										Европа
Тауар айналымы	59 785,7	58 172,1	34 215,1	27 034,7	33 364,7	97,3	58,8	79,0	123,4	Товaroоборот
Экспорт	50 446,0	49 273,7	27 138,1	21 147,3	27 388,8	97,7	55,1	77,9	129,5	Экспорт
Импорт	9 339,7	8 898,4	7 077,0	5 887,4	5 975,9	95,3	79,5	83,2	101,5	Импорт
ЕО елдері										Страны ЕС
Тауар айналымы	55 193,3	53 316,0	31 325,1	24 372,1	30 015,8	96,6	58,8	77,8	123,2	Товaroоборот
Экспорт	46 120,2	44 681,1	24 445,5	18 680,1	24 276,4	96,9	54,7	76,4	130,0	Экспорт
Импорт	9 073,1	8 634,9	6 879,6	5 692,0	5 739,4	95,2	79,7	82,7	100,8	Импорт
ЕО елдеріне жатпайтын										Страны вне ЕС
Тауар айналымы	4 592,4	4 856,1	2 890,0	2 662,6	3 348,9	105,7	59,5	92,1	125,8	Товaroоборот
Экспорт	4 325,8	4 592,6	2 692,6	2 467,2	3 112,4	106,2	58,6	91,6	126,2	Экспорт
Импорт	266,6	263,5	197,4	195,4	236,5	98,8	74,9	99,0	121,0	Импорт
Азия										Азия
Тауар айналымы	33 610,1	29 665,0	18 235,0	14 482,2	19 571,0	88,3	61,5	79,4	135,1	Товaroоборот
Экспорт	20 161,2	17 815,4	10 077,7	8 253,1	11 999,0	88,4	56,6	81,9	145,4	Экспорт
Импорт	13 448,9	11 849,6	8 157,3	6 229,1	7 572,0	88,1	68,8	76,4	121,6	Импорт
Америка										Америка
Тауар айналымы	6 073,4	3 886,1	2 811,7	2 617,3	2 352,3	64,0	72,4	93,1	89,9	Товaroоборот
Экспорт	3 091,5	1 187,4	760,7	914,9	643,8	38,4	64,1	120,3	70,4	Экспорт
Импорт	2 981,9	2 698,7	2 051,0	1 702,4	1 708,5	90,5	76,0	83,0	100,4	Импорт
Африка										Африка
Тауар айналымы	367,2	336,0	215,5	249,6	353,7	91,5	64,1	115,8	141,7	Товaroоборот
Экспорт	112,2	122,1	64,0	88,1	168,6	108,8	52,4	137,7	191,4	Экспорт
Импорт	255,0	213,9	151,5	161,5	185,1	83,9	70,8	106,6	114,6	Импорт
Австралия және Океания										Австралия и Океания
Тауар айналымы	116,0	96,6	75,9	38,6	30,3	83,3	78,6	50,9	78,5	Товaroоборот
Экспорт	8,0	8,7	7,0	5,9	4,2	108,8	80,5	84,3	71,2	Экспорт
Импорт	108,0	87,9	68,9	32,7	26,1	81,4	78,4	47,5	79,8	Импорт

1.2 Елдер бойынша экспорт Экспорт по странам

млн. АҚШ доллары

млн. долларов США

Елдің атауы	2013	2014	2015	2016	2017	Наименование стран
Барлығы	84 700,4	79 459,8	45 955,8	36 736,9	48 503,3	Всего
ТМД елдері	10 881,5	11 052,5	7 908,3	6 327,6	8 298,9	Страны СНГ
ЕАЭО елдері	5 933,6	7 155,1	5 120,3	3 930,2	5 262,5	Страны ЕАЭС
Армения		0,4	0,7	0,6	5,6	Армения
Беларусь	58,3	61,3	53,5	47,2	101,2	Беларусь
Қырғызстан		704,8	518,5	437,2	516,7	Кыргызстан
Ресей	5 875,3	6 388,5	4 547,6	3 445,2	4 639,0	Россия
ЕАЭО елдеріне жатпайтын	4 947,9	3 897,4	2 788,0	2 397,4	3 036,4	Страны вне ЕАЭС
Армения	0,8					Армения
Әзербайжан	364,5	220,1	109,8	106,4	105,9	Азербайджан
Қырғызстан	676,8					Кыргызстан
Молдова	44,7	47,7	28,8	18,1	29,0	Молдова
Тәжікстан	496,9	518,9	418,8	371,9	458,6	Таджикистан
Түркменстан	177,5	353,8	114,6	69,1	55,5	Туркмения
Өзбекстан	1 145,3	1 083,9	942,3	925,2	1 249,2	Узбекистан
Украина	2 041,4	1 673,0	1 173,7	906,7	1 138,2	Украина
Әлемнің басқа елдері	73 818,9	68 407,3	38 047,5	30 409,3	40 204,4	Остальные страны мира
Еуропа	50 446,0	49 273,7	27 138,1	21 147,3	27 388,8	Европа
ЕО елдері	46 120,2	44 681,1	24 445,5	18 680,1	24 276,4	Страны ЕС
Австрия	3 614,9	2 854,2	423,5	46,5	3,4	Австрия
Бельгия	127,8	254,5	101,6	137,0	158,1	Бельгия
Болгария	98,5	39,1	80,0	87,5	204,0	Болгария
Мажарстан	64,1	53,5	19,7	14,3	39,2	Венгрия
Германия	428,4	444,7	342,6	262,2	418,0	Германия
Грекия	743,4	1 945,5	1 259,9	871,0	964,0	Греция
Дания	26,4	72,1	40,4	30,9	69,9	Дания
Ирландия	0,0	2,5	0,8	0,0	0,4	Ирландия
Испания	1 846,0	2 363,2	1 219,1	989,1	1 444,3	Испания
Италия	16 480,7	16 051,6	8 136,3	7 481,7	8 667,3	Италия
Кипр	9,6	1,4	0,3	6,5	31,0	Кипр
Литва	126,1	285,1	100,6	240,9	554,4	Литва
Люксембург	0,0	0,0	0,0	0,0	0,1	Люксембург
Мальта	0,0	6,6	591,7	253,5	216,8	Мальта
Нидерланд	9 888,3	8 724,2	4 981,0	3 255,8	4 747,9	Нидерланды
Польша	679,5	595,7	789,2	528,7	574,4	Польша
Португалия	933,4	866,5	642,1	355,7	595,6	Португалия
Латвия Республикасы	357,8	263,4	121,1	93,5	74,4	Республика Латвия
Румыния	2 396,5	3 153,0	1 343,4	842,7	925,6	Румыния
Словакия	40,3	40,4	7,7	8,3	14,5	Словакия
Словения	23,3	24,0	18,2	23,8	26,6	Словения
Біріккен Корольдік	1 504,8	631,5	828,8	889,4	926,7	Соединенное Королевство
Финляндия	681,1	893,6	287,6	217,7	175,9	Финляндия
Франция	5 460,1	4 690,3	2 681,3	1 791,8	2 860,7	Франция
Хорватия	457,4	232,8	134,8	31,9	304,1	Хорватия
Чех Республикасы	87,6	96,0	90,7	65,8	77,3	Чешская Республика
Швеция	39,5	94,3	187,8	145,5	190,8	Швеция
Эстония	4,7	1,4	15,0	8,3	11,2	Эстония
ЕО елдеріне жатпайтын	4 325,8	4 592,6	2 692,6	2 467,2	3 112,4	Страны вне ЕС
Албания	0,5			1,2	2,1	Албания
Босния және Герцеговина		0,0			0,2	Босния и Герцеговина
Үнді мұхитындағы Британия аумағы	2,0					Британская территория в индийском океане
Гернси				2,5		Гернси
Гибралтар (Британия)		50,5	0,0	0,7	0,7	Гибралтар (Британия)
Исландия	0,0	0,0			1,5	Исландия
Лихтенштейн		0,0	0,0		0,0	Лихтенштейн
Македония			0,1	0,3	0,1	Македония
Монако				0,0	0,0	Монако
Норвегия	5,1	2,4	1,9	8,1	6,6	Норвегия
Сербия	4,5	0,4	27,6	1,2	0,5	Сербия
Черногория (Монтенегро)	0,0		3,7	10,3		Черногория (Монтенегро)
Швейцария	4 313,6	4 539,2	2 659,3	2 442,8	3 100,7	Швейцария
Азия	20 161,2	17 815,4	10 077,7	8 253,1	11 999,0	Азия
Ауғанстан	250,9	333,5	372,4	486,3	562,5	Афганистан
Бангладеш	1,7	0,1	0,1	1,2	1,2	Бангладеш
Бахрейн		0,1	0,0	0,0	0,2	Бахрейн
Бруней-Даруссалам	0,0	0,2	0,0	0,0	0,0	Бруней-Даруссалам
Вьетнам	1,4	1,7	10,4	167,5	277,7	Вьетнам
Гонконг	78,7	19,3	17,3	10,3	14,9	Гонконг
Грузия	63,3	32,7	23,8	19,4	38,7	Грузия
Йемен	0,2					Йемен
Израиль	818,3	1 479,6	219,1	235,6	130,7	Израиль
Үндістан	330,9	1 083,3	220,1	411,1	733,3	Индия
Индонезия	130,3	4,1	18,9	1,2	4,3	Индонезия

Жалғасы						Продолжение
Елдің атауы	2013	2014	2015	2016	2017	Наименование стран
Иордания	10,0	15,4	0,0	0,0	0,0	Иордания
Ирак	34,1	6,7	9,7	5,1	2,9	Ирак
Иран, Ислам Республикасы	535,7	892,5	565,8	550,5	484,0	Иран, Исламская Республика
Камбоджа			0,0	0,0		Камбоджа
Катар	0,2	0,1	0,0	1,0	0,1	Катар
Қытай	14 373,7	9 799,4	5 480,1	4 228,4	5 798,0	Китай
КХДР			1,5			КНДР
Кувейт	0,4	0,2	0,3	0,1	1,4	Кувейт
Ливан	6,5	4,1	1,9	8,9	2,9	Ливан
ЛХДР			0,0			ЛНДР
Макао					0,0	Макао
Малайзия	2,2	0,5	0,7	0,1	13,2	Малайзия
Моңғолия	62,8	58,3	53,5	77,1	72,5	Монголия
Мьянма			0,0			Мьянма
Непал	0,0	0,0	0,0		0,0	Непал
БАӘ	32,5	83,8	42,5	305,2	558,8	ОАЭ
Оман	0,5	0,6	0,3	0,3	0,9	Оман
Пәкістан	4,5	2,9	1,5	2,7	5,5	Пакистан
Корея Республикасы	128,5	872,6	769,9	223,5	1 128,2	Республика Корея
Сауд Аравиясы	2,2	1,6	5,4	39,2	15,8	Саудовская Аравия
Сингапур	55,5	102,4	122,8	54,2	86,5	Сингапур
Сирия Араб Республикасы		0,8		0,3		Сирийская Арабская Республика
Тайвань (Қытай)	2,5	3,9	1,8	2,3	2,6	Тайвань (Китай)
Таиланд	2,5	0,7	2,7	7,4	1,2	Таиланд
Түркия	2 603,1	2 272,4	1 275,6	851,0	1 150,6	Турция
Филиппин	0,0	0,0	0,0	0,0	19,0	Филиппины
Шри-Ланка	0,1	0,6	0,8	4,0	5,1	Шри-ланка
Жапония	627,8	741,0	858,6	558,8	886,5	Япония
Америка	3 091,5	1 187,4	760,7	914,9	643,8	Америка
Аргентина	0,1	3,5	5,1	1,7	7,6	Аргентина
Белиз	0,3					Белиз
Бермуды		4,5				Бермуды
Боливия	0,2	0,0	0,0	0,0	0,1	Боливия
Бразилия	35,5	61,6	58,9	25,8	23,7	Бразилия
Венесуэла	0,0	0,0	2,7	0,1	0,5	Венесуэла
Виргин аралдары (Британия)	5,3	0,0	0,5	0,3	0,2	Виргинские острова (Британия)
Виргин аралдары, АҚШ	0,2	0,6				Виргинские острова, США
Доминикан Республикасы	0,0	0,0		0,2	2,1	Доминиканская Республика
Канада	2 654,2	704,6	257,3	272,7	217,1	Канада
Колумбия	0,2	0,1	0,5	0,0	0,1	Колумбия
Коста-Рика		0,0				Коста-Рика
Куба				0,0	0,0	Куба
Мексика	0,2	0,8	0,3	0,7	1,7	Мексика
Панама	0,1	0,0		0,0	0,1	Панама
Перу	0,0	0,0		0,1	0,0	Перу
АҚШ	394,9	411,5	434,4	613,0	390,4	США
Тринидад және Тобаго	0,3	0,0	0,0	0,0	0,0	Тринидад и Тобаго
Уругвай			0,0	0,0		Уругвай
Чили			0,8		0,0	Чили
Эквадор	0,0	0,0	0,1	0,3	0,1	Эквадор
Ямайка					0,0	Ямайка
Африка	112,2	122,1	64,0	88,1	168,6	Африка
Алжир	0,0	0,1	0,0	0,5	82,1	Алжир
Ангола	0,3	1,4	0,0	0,0	0,1	Ангола
Бенин			1,7	2,5	3,1	Бенин
Бурунди	0,0					Бурунди
Габон	0,2	0,3	0,2	0,0	0,0	Габон
Гана	0,6		0,0	0,9	0,0	Гана
Гвинея			0,0			Гвинея
Конго Демократиялық Республикасы	0,0	0,0	0,1	0,0		Демократическая Республика Конго
Египет	9,7	15,4	13,8	38,3	11,6	Египет
Зимбабве	0,6					Зимбабве
Камерун	0,0	0,0		0,0	0,1	Камерун
Кения	0,2	0,0	0,0	1,3	0,0	Кения
Конго	0,6	0,3	0,2	0,2	0,1	Конго
Кот-Д'Ивуар	0,2	0,0	0,1	0,0	0,2	Кот-Д'Ивуар
Ливия	5,1	1,7	0,0	0,0	0,0	Ливия
Мавритания			0,0	0,0		Мавритания
Мадагаскар		3,2	4,8			Мадагаскар
Малави					0,0	Малави
Марокко	72,9	74,5	25,7	23,4	51,4	Марокко
Мозамбик	0,1	0,1		0,0	0,0	Мозамбик
Намибия	7,9	1,5	1,7	0,3		Намибия
Нигерия	0,3	0,1	1,1	0,0	0,1	Нигерия

Жалғасы	Продолжение					
Елдің атауы	2013	2014	2015	2016	2017	Наименование стран
Сейшелы			0,0			Сейшелы
Сенегал	5,1	0,0	9,4	5,7	2,4	Сенегал
Сомали			4,3	0,7		Сомали
Судан		14,5		0,9	0,9	Судан
Танзания,						Танзания, Объединенная
Біріккен Республикасы	0,0	0,1	0,0	0,0	0,0	Республика
Того					0,0	Того
Тунис	6,6	8,6	0,6	9,8	10,0	Тунис
Уганда	0,0	0,0				Уганда
ОАР				0,0		ЦАР
Чад	0,2	0,2	0,0		0,0	Чад
Экваториалды Гвинея	0,0	0,0				Экваториальная Гвинея
Эритрея	0,0					Эритрея
Эфиопия				0,4		Эфиопия
Оңтүстік Африка	1,6	0,2		3,0	6,7	Южная Африка
Австралия және Океания	8,0	8,7	7,0	5,9	4,2	Австралия и Океания
Австралия	7,7	8,7	7,0	5,9	4,1	Австралия
Жаңа Зеландия	0,3	0,0	0,0	0,0	0,1	Новая Зеландия
Папуа-Жаңа Гвинея	0,0			0,0	0,0	Папуа-Новая Гвинея

1.3 Елдер бойынша импорт Импорт по странам

млн. АҚШ доллары	млн. долларов США					
Елдің атауы	2013	2014	2015	2016	2017	Наименование стран
Барлығы	48 805,6	41 295,5	30 567,7	25 376,7	29 599,6	Всего
ТМД елдері	22 672,1	17 547,0	13 062,0	11 363,6	14 132,0	Страны СНГ
ЕАЭО елдері	18 670,1	14 940,5	11 203,6	9 863,5	12 518,2	Страны ЕАЭС
Армения		7,8	4,3	4,8	5,0	Армения
Беларусь	698,3	773,8	488,0	339,0	531,7	Беларусь
Қырғызстан		351,2	182,0	231,4	248,5	Кыргызстан
Ресей	17 971,8	13 807,7	10 529,3	9 288,3	11 733,0	Россия
ЕАЭО елдеріне жатпайтын	4 002,0	2 606,5	1 858,4	1 500,1	1 613,8	Страны вне ЕАЭС
Армения	7,1					Армения
Әзербайжан	73,7	32,0	15,7	30,2	33,8	Азербайджан
Қырғызстан	351,2					Кыргызстан
Молдова	38,3	45,9	60,6	13,7	14,3	Молдова
Тәжікстан	72,6	180,9	164,9	218,4	323,1	Таджикистан
Түркменстан	219,4	121,2	63,7	214,4	44,2	Туркмения
Өзбекстан	970,1	1 017,7	725,7	587,8	736,2	Узбекистан
Украина	2 269,6	1 208,8	827,8	435,6	462,2	Украина
Әлемнің басқа елдері	26 133,5	23 748,5	17 505,7	14 013,1	15 467,6	Остальные страны мира
Еуропа	9 339,7	8 898,4	7 077,0	5 887,4	5 975,9	Европа
ЕО елдері	9 073,1	8 634,9	6 879,6	5 692,0	5 739,4	Страны ЕС
Австрия	342,7	278,9	190,8	149,8	153,3	Австрия
Бельгия	241,9	216,4	164,9	163,2	128,5	Бельгия
Болгария	65,6	56,2	32,8	22,2	37,3	Болгария
Мажарстан	144,2	137,0	86,6	98,9	117,3	Венгрия
Германия	2 455,6	2 314,6	1 986,0	1 442,6	1 485,1	Германия
Грекия	19,5	42,9	19,0	13,2	16,6	Греция
Дания	77,5	68,4	72,7	60,6	92,6	Дания
Ирландия	154,0	182,8	180,5	139,2	119,4	Ирландия
Испания	507,4	378,6	220,0	355,4	254,3	Испания
Италия	1 034,9	1 037,5	1 174,5	835,7	945,9	Италия
Кипр	4,7	2,4	2,7	0,5	2,1	Кипр
Литва	191,0	150,1	220,7	83,5	166,6	Литва
Люксембург	9,3	13,4	11,4	18,3	3,8	Люксембург
Мальта	1,3	1,0	0,7	0,1	0,3	Мальта
Нидерланд	373,3	308,7	312,2	281,5	282,0	Нидерланды
Польша	508,2	429,3	340,9	254,4	327,6	Польша
Португалия	19,1	20,8	15,8	14,7	18,1	Португалия
Латвия Республикасы	74,2	60,9	40,1	32,8	23,8	Республика Латвия
Румыния	90,0	119,4	76,7	78,5	66,7	Румыния
Словакия	109,3	146,2	67,2	29,7	38,5	Словакия
Словения	119,9	95,3	74,9	75,3	86,2	Словения
Біріккен Корольдік	619,3	578,9	402,8	372,5	359,1	Соединенное Королевство
Финляндия	248,7	262,1	179,5	124,3	132,0	Финляндия
Франция	1 032,5	1 085,4	670,6	661,0	535,3	Франция
Хорватия	16,4	17,7	11,1	6,6	12,9	Хорватия
Чех Республикасы	358,4	357,3	181,1	186,4	190,1	Чешская Республика
Швеция	222,8	216,4	107,5	165,5	123,5	Швеция
Эстония	31,4	56,3	35,9	25,6	20,5	Эстония
ЕО елдеріне жатпайтын	266,6	263,5	197,4	195,4	236,5	Страны вне ЕС
Аланд аралдары	0,0	0,0	0,0			Аландские острова
Албания	0,4	0,8	0,6	0,4	0,5	Албания
Андорра	0,0	0,0	0,0	0,0	0,0	Андорра
Босния және Герцеговина	0,9	1,1	0,8	0,8	0,5	Босния и Герцеговина

Жалғасы						Продолжение
Елдің атауы	2013	2014	2015	2016	2017	Наименование стран
Үнді мұхитындағы Британия аумағы	0,0					Британская территория в индийском океане
Бүве	0,0			0,0		Бүве
Ватикан, Мемлекет-Қала		0,0				Ватикан, Государство-Город
Гибралтар (Британия)	0,1	0,0		0,0	0,0	Гибралтар (Британия)
Джерси		0,0				Джерси
Исландия	4,6	2,9	2,7	2,4	4,4	Исландия
Лихтенштейн	0,5	0,5	0,4	0,5	1,1	Лихтенштейн
Македония	1,8	3,2	1,9	3,5	2,6	Македония
Монако	0,1	0,1	0,3	0,2	0,1	Монако
Норвегия	45,9	49,1	31,5	51,4	46,2	Норвегия
Сан-Марино	1,7	1,9	1,7	1,0	1,1	Сан-Марино
Сербия	18,6	19,7	28,4	25,1	41,5	Сербия
Фарер аралдары	0,2	0,0	0,1		0,4	Фарерские Острова
Черногория (Монтенегро)	0,0	2,0	0,0	0,4	1,3	Черногория (Монтенегро)
Швейцария	191,9	182,2	129,1	109,6	136,8	Швейцария
Азия	13 448,9	11 849,6	8 157,3	6 229,1	7 572,0	Азия
Ауғанстан	3,0	3,2	2,0	2,5	2,1	Афганистан
Бангладеш	34,4	41,7	45,1	36,0	45,8	Бангладеш
Бахрейн	1,5	1,5	0,8	0,9	2,1	Бахрейн
Бруней-Даруссалам		0,0	0,0		0,0	Бруней-Даруссалам
Бутан	0,0		0,0			Бутан
Вьетнам	235,6	269,9	195,5	198,8	276,5	Вьетнам
Гонконг	7,6	11,2	7,7	9,1	7,2	Гонконг
Грузия	73,0	70,2	39,0	21,7	25,9	Грузия
Йемен	0,0	0,0	0,0	0,0		Йемен
Израиль	116,0	141,9	86,9	66,1	47,7	Израиль
Үндістан	351,6	259,9	241,8	203,9	212,5	Индия
Индонезия	40,6	35,1	31,0	18,2	43,3	Индонезия
Иордания	0,6	1,0	0,8	0,3	0,6	Иордания
Ирак	0,0		0,0	0,0		Ирак
Иран, Ислам Республикасы	83,7	93,8	69,8	45,7	68,1	Иран, Исламская Республика
Камбоджа	4,2	5,8	5,0	4,3	4,8	Камбоджа
Катар	0,7	0,3	0,4	0,1	0,0	Катар
Қытай	8 364,5	7 357,2	5 087,8	3 668,0	4 695,0	Китай
КХДР	0,3	5,5	0,5	0,2	0,6	КНДР
Кувейт	0,0	0,1	0,0	0,0	0,0	Кувейт
Ливан	1,9	1,0	0,5	0,4	0,4	Ливан
ЛХДР	0,1	0,1	0,1	0,1	0,4	ЛНДР
Макао	0,1	0,0	0,0	0,0	0,0	Макао
Малайзия	122,2	104,7	96,3	82,8	110,2	Малайзия
Мальдивы		0,0	0,0			Мальдивы
Моңғолия	0,8	0,6	1,1	0,9	2,3	Монголия
Мьянма	0,3	0,3	0,2	0,4	1,4	Мьянма
Непал	0,1	0,0	0,0	0,0	0,1	Непал
БАӘ	63,1	69,1	67,1	69,0	84,3	ОАЭ
Оман	4,0	0,2	0,0	0,1	0,1	Оман
Пәкістан	40,2	30,7	32,9	23,0	22,9	Пакистан
Палестина, Мемлекет	0,0	0,0	0,0	0,0	0,1	Палестина, Государство
Корея Республикасы	1 265,1	1 067,0	607,0	453,0	567,3	Республика Корея
Сауд Аравиясы	26,9	11,8	10,9	5,0	7,4	Саудовская Аравия
Сингапур	296,0	91,1	66,3	37,2	37,3	Сингапур
Сирия Араб Республикасы	0,5	0,0	0,0	0,1	0,3	Сирийская Арабская Республика
Тайвань (Қытай)	114,2	65,5	44,3	28,9	50,1	Тайвань (Китай)
Таиланд	163,3	139,5	73,3	66,3	92,1	Таиланд
Түркия	926,1	1 019,4	741,9	618,3	729,6	Турция
Филиппин	19,9	18,0	10,5	9,9	13,9	Филиппины
Шри-Ланка	8,2	7,1	6,2	4,9	5,7	Шри-ланка
Жапония	1 078,5	924,8	584,5	552,9	413,9	Япония
Америка	2 981,9	2 698,7	2 051,0	1 702,4	1 708,5	Америка
Ангилья (Британия)	0,2	0,1	0,0	0,0	0,0	Ангилья (Британия)
Антигуа және Барбуда	0,0	0,0	0,0			Антигуа и Барбуда
Аргентина	41,7	25,9	18,5	10,6	31,0	Аргентина
Аруба	0,0					Аруба
Багамы	0,1	0,0	0,0	0,0	0,0	Багамы
Барбадос	0,1	0,0	0,0	0,0	0,0	Барбадос
Белиз	0,1	0,0	0,0	0,0	0,0	Белиз
Бермуды	0,0	0,0	0,0	0,0	0,0	Бермуды
Боливия	0,5	0,6	1,1	0,2	0,1	Боливия
Бразилия	331,4	256,0	127,7	156,1	111,5	Бразилия
Венесуэла	0,0	0,0	0,0	0,0	0,0	Венесуэла
Виргин аралдары (Британия)	2,5	0,3	0,4	0,1	0,2	Виргинские острова (Британия)
Виргин аралдары, АҚШ	0,0			0,0		Виргинские острова, США
Гайана	0,0	0,0	0,0	0,0	0,0	Гайана
Гаити	0,0	0,0	0,0	0,0	0,0	Гаити

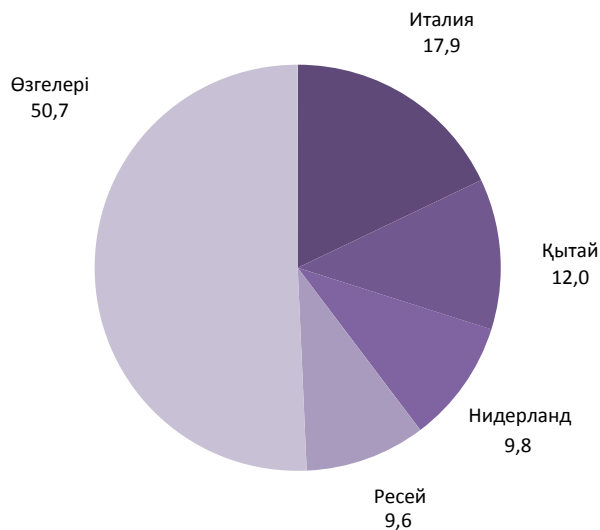
Жалғасы						Продолжение
Елдің атауы	2013	2014	2015	2016	2017	Наименование стран
Гваделупа	0,0					Гваделупа
Гватемала	0,1	40,9	16,6	22,8	19,8	Гватемала
Гондурас	0,1	0,0	0,1	0,0	0,0	Гондурас
Гренада	0,0		0,0	0,0		Гренада
Гренландия	0,0	0,0				Гренландия
Доминика	0,0	0,0	0,0	0,0	0,0	Доминика
Доминикан Республикасы	0,7	0,5	0,5	0,7	0,5	Доминиканская Республика
Кайман аралдары						Каймановы острова
(Британия)	0,0	0,0	0,0			(Британия)
Канада	238,8	177,5	254,7	111,2	154,2	Канада
Колумбия	6,4	5,4	4,8	4,0	3,3	Колумбия
Коста-Рика	5,6	3,7	4,4	0,8	1,0	Коста-Рика
Куба	0,3	15,7	8,6	9,8	23,9	Куба
ҚШ алыстағы кіші тынық мұхит						Малые тихоокеанские
аралдары	0,0		0,0			отдаленные острова СШ
Мартиника			0,0			Мартиника
Мексика	125,4	120,2	71,2	65,4	65,9	Мексика
Монтсеррат			0,0			Монтсеррат
Никарагуа	0,1	0,0	0,0	0,0	0,0	Никарагуа
Теркс және Кайкос аралдары	0,1	0,0	0,0	0,0	0,0	Острова Теркс и Кайкос
Панама	0,5	0,4	0,2	0,0	0,0	Панама
Парагвай	6,2	5,2	6,0	2,0	1,7	Парагвай
Перу	4,9	4,0	3,7	2,3	6,1	Перу
Пуэрто-Рико	28,7	13,4	12,7	7,5	9,2	Пуэрто-Рико
Сальвадор	0,0	0,0	0,0	0,0	0,0	Сальвадор
Сент-Винсент және Гренадина					0,0	Сент-Винсент и Гренадины
Сент-Китс және Невис			0,0			Сент-Китс и Невис
Сент-Люсия	0,0	0,0	0,0			Сент-Люсия
Суринам	0,1	0,0		0,0	0,0	Суринам
АҚШ	2 126,9	1 979,7	1 471,6	1 269,6	1 245,1	США
Тринидад және Тобаго	0,0	0,0	0,1	0,0	0,2	Тринидад и Тобаго
Уругвай	7,4	2,6	2,7	0,6	1,7	Уругвай
Фолкленд (Мальвин)						Фолклендские острова
аралдары	0,0	0,0				(Мальвинские)
Чили	13,6	9,9	12,4	6,0	7,1	Чили
Эквадор	39,3	36,3	32,8	32,8	25,8	Эквадор
Ямайка	0,0	0,0	0,0	0,0	0,0	Ямайка
Африка	255,0	213,9	151,5	161,5	185,1	Африка
Алжир	0,0	0,0	0,0	0,0	0,1	Алжир
Ангола	0,1			0,3		Ангола
Бенин	0,1	0,1		0,0		Бенин
Ботсвана	0,0					Ботсвана
Буркина-Фасо	0,0	0,0				Буркина-Фасо
Бурунди	0,0	0,0	1,8	0,0	0,0	Бурунди
Габон	0,0		0,0		0,0	Габон
Гамбия	0,0	0,0	0,0		0,0	Гамбия
Гана	35,0	38,3	15,7	28,6	22,0	Гана
Гвинея			0,0	0,0	0,0	Гвинея
Гвинея-Бисау	0,0				0,0	Гвинея-Бисау
Конго Демократиялық						Демократическая Республика
Республикасы	10,5	4,2	6,7	10,8	0,9	Конго
Джибути	0,0		0,0	0,0		Джибути
Египет	43,6	46,3	35,3	17,0	50,7	Египет
Замбия	0,3	0,1	0,2	0,8	0,3	Замбия
Батыс Сахара		0,0	0,0	0,0		Западная Сахара
Зимбабве	1,1	1,2	0,4	1,1	0,6	Зимбабве
Кабо-Верде		0,0	0,0		0,0	Кабо-Верде
Камерун	0,0	0,0	0,0	0,0	0,0	Камерун
Кения	73,6	55,8	44,3	46,9	54,3	Кения
Комор аралдары	0,0	0,0		0,0	0,0	Коморские острова
Конго		0,0				Конго
Кот-Д'Ивуар	0,5	0,7	2,0	2,7	2,5	Кот-Д'Ивуар
Лесото	0,0	0,0	0,0	0,0	0,0	Лесото
Либерия			0,0			Либерия
Ливия	0,0	0,1				Ливия
Маврикий	0,9	1,1	0,5	0,4	0,3	Маврикий
Мавритания	0,3	0,3	0,2		0,0	Мавритания
Мадагаскар	0,4	0,5	0,4	0,7	0,4	Мадагаскар
Малави	1,8	3,8	1,2	1,4	1,7	Малави
Мали	0,4	0,1	0,0	0,0	0,0	Мали
Марокко	13,4	13,4	10,2	7,2	8,3	Марокко
Мозамбик	2,6	1,3	0,8	1,3	0,5	Мозамбик
Намибия	0,0	0,0	0,0	0,0	0,0	Намибия
Нигер	0,0	0,0		0,0		Нигер
Нигерия	0,0	0,0	0,0	0,0	0,6	Нигерия
Әулие Елена аралы		0,0		0,0		Остров Святой Елены
Реюньон	0,0		0,0		0,0	Реюньон

Жалғасы						Продолжение
Елдің атауы	2013	2014	2015	2016	2017	Наименование стран
Руанда	41,1	5,9	7,1	2,7	2,6	Руанда
Сан-Томе және Принсипи	0,1	0,0				Сан-Томе и Принсипи
Свазиленд	0,0	0,0	0,0	0,0	0,0	Свазиленд
Сейшелы	0,2	0,1	0,2	0,1	0,0	Сейшелы
Сенегал	0,0	0,0	0,0	0,0	0,0	Сенегал
Сомали	0,0	0,0	0,0	0,0	0,1	Сомали
Судан	0,9	0,2	0,0			Судан
Сьерра-Леоне	0,1	0,0	0,0	0,0	0,0	Сьерра-Леоне
Танзания,						Танзания, Объединенная
Біріккен Республикасы	6,9	3,4	1,8	2,5	2,3	Республика
Того			0,0			Того
Тунис	5,1	4,8	3,6	4,1	3,8	Тунис
Уганда	0,0	0,0	0,1	0,1	0,1	Уганда
ОАР	0,0	0,0		0,0		ЦАР
Чад	0,0	0,0				Чад
Экваториалды Гвинея	0,0		0,0			Экваториальная Гвинея
Эритрея		0,1				Эритрея
Эфиопия	0,1	0,1	0,1	0,0	0,1	Эфиопия
Оңтүстік Африка	15,9	31,5	18,8	32,9	32,7	Южная Африка
Австралия және Океания	108,0	87,9	68,9	32,7	26,1	Австралия и Океания
Австралия	101,1	85,6	67,2	25,9	23,2	Австралия
Американдық Самоа	0,0	0,0		0,1		Американское Самоа
Вануату	0,0	0,0				Вануату
Гуам (АҚШ)	0,0					Гуам (США)
Кирибати	0,0	0,0				Кирибати
Кокос аралдары	0,0	0,0		0,0	0,0	Кокосовые (Килинг) острова
Маршаллов аралдары	0,2	0,0	0,0	0,0		Маршалловы Острова
Микронезия,						Микронезия, Федеративные
Федеративті Штаты			0,0			Штаты
Науру	0,0	0,1	0,2	0,1	0,0	Науру
Ниуэ	0,1	0,0	0,0	0,0		Ниуэ
Жаңа Зеландия	6,5	2,1	1,5	6,6	3,0	Новая Зеландия
Жаңа Каледония	0,0	0,0				Новая Каледония
Рождества аралы					0,0	Остров Рождества
Кука аралдары (Жаңа						Острова Кука (Новая
Зеландия)	0,1	0,0				Зеландия)
Папуа-Жаңа Гвинея	0,0	0,0		0,0	0,0	Папуа-Новая Гвинея
Питкерт	0,0					Питкерт
Соломон аралдары	0,0					Соломоновы острова
Токелау	0,0	0,0			0,0	Токелау
Тувалу	0,0	0,0			0,0	Тувалу
Уоллис және Футуна		0,0				Уоллис и Футуна
Фиджи	0,0	0,0	0,0			Фиджи
Француз Полинезиясы	0,0	0,0	0,0			Французская Полинезия

2017 жылғы экспорттағы негізгі сауда әріптестерінің үлесі
Доля основных торговых партнеров в экспорте в 2017 году

пайызбен

в процентах



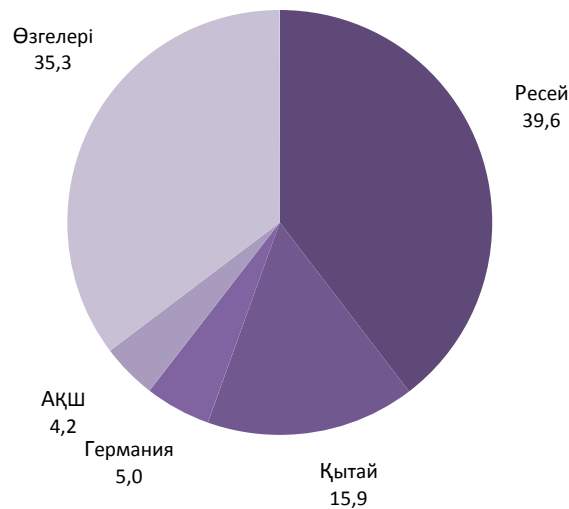
1.4 Экспорттағы негізгі сауда серіктестерінің үлес салмағы
Удельный вес основных торговых партнеров в экспорте

	Үлес салмағы, пайызбен Удельный вес, в процентах					Ранг, орын Ранг, место					
	2013	2014	2015	2016	2017	2013	2014	2015	2016	2017	
Италия	19,5	20,2	17,7	20,4	17,9	1	1	1	1	1	Италия
Қытай	17,0	12,3	11,9	11,5	12,0	2	2	2	2	2	Китай
Нидерланд	11,7	11,0	10,8	8,9	9,8	3	3	3	4	3	Нидерланды
Ресей	6,9	8,0	9,9	9,4	9,6	4	4	4	3	4	Россия
Швейцария	5,1	5,7	5,8	6,6	6,4	6	6	6	5	5	Швейцария
Франция	6,4	5,9	5,8	4,9	5,9	5	5	5	6	6	Франция
Испания	2,2	3,0	2,7	2,7	3,0	12	9	10	7	7	Испания
Өзбекстан	1,4	1,4	2,1	2,5	2,6	14	14	12	8	8	Узбекистан
Түркия	3,1	2,9	2,8	2,3	2,4	9	10	8	12	9	Турция
Украина	2,4	2,1	2,6	2,5	2,3	11	12	11	9	10	Украина
Корея Республикасы	0,2	1,1	1,7	0,6	2,3	33	18	16	29	11	Республика Корея
Грекия	0,9	2,4	2,7	2,4	2,0	17	11	9	11	12	Греция
Біріккен Корольдік	1,8	0,8	1,8	2,4	1,9	13	23	14	10	13	Соединенное Королевство
Румыния	2,8	4,0	2,9	2,3	1,9	10	7	7	13	14	Румыния
Жапония	0,7	0,9	1,9	1,5	1,8	21	20	13	15	15	Япония
Үндістан	0,4	1,4	0,5	1,1	1,5	29	15	28	20	16	Индия
Португалия	1,1	1,1	1,4	1,0	1,2	15	19	17	22	17	Португалия
Польша	0,8	0,7	1,7	1,4	1,2	19	24	15	17	18	Польша
Ауғанстан	0,3	0,4	0,8	1,3	1,2	30	29	24	18	19	Афганистан
Біріккен Араб Эмираттары	0,0	0,1	0,1	0,8	1,2	50	38	43	23	20	ОАЭ
Литва	0,1	0,4	0,2	0,7	1,1	35	30	37	27	21	Литва
Қырғызстан	0,8	0,9	1,1	1,2	1,1	20	21	20	19	22	Кыргызстан
Иран, Ислам Республикасы	0,6	1,1	1,2	1,5	1,0	22	17	19	16	23	Иран, Исламская Республика
Тәжікстан	0,6	0,7	0,9	1,0	0,9	23	25	23	21	24	Таджикистан
Германия	0,5	0,6	0,7	0,7	0,9	25	26	25	25	25	Германия

2017 жылғы импорттағы негізгі сауда әріптестерінің үлесі
Доля основных торговых партнеров в импорте в 2017 году

пайызбен

в процентах



1.5 Импорттағы негізгі сауда серіктестерінің үлес салмағы
Удельный вес основных торговых партнеров в импорте

	Үлес салмағы, пайызбен Удельный вес, в процентах					Ранг, орын Ранг, место					
	2013	2014	2015	2016	2017	2013	2014	2015	2016	2017	
Ресей	36,8	33,4	34,4	36,6	39,6	1	1	1	1	1	Россия
Қытай	17,1	17,8	16,6	14,5	15,9	2	2	2	2	2	Китай
Германия	5,0	5,6	6,5	5,7	5,0	3	3	3	3	3	Германия
АҚШ	4,4	4,8	4,8	5,0	4,2	5	4	4	4	4	США
Италия	2,1	2,5	3,8	3,3	3,2	8	8	5	5	5	Италия
Өзбекстан	2,0	2,5	2,4	2,3	2,5	10	10	8	8	6	Узбекистан
Түркия	1,9	2,5	2,4	2,4	2,5	11	9	7	7	7	Турция
Корея Республикасы	2,6	2,6	2,0	1,8	1,9	6	7	10	10	8	Республика Корея
Франция	2,1	2,6	2,2	2,6	1,8	9	6	9	6	9	Франция
Беларусь	1,4	1,9	1,6	1,3	1,8	12	12	12	14	10	Беларусь
Украина	4,7	2,9	2,7	1,7	1,6	4	5	6	11	11	Украина
Жапония	2,2	2,2	1,9	2,2	1,4	7	11	11	9	12	Япония
Біріккен Корольдік	1,3	1,4	1,3	1,5	1,2	13	13	13	12	13	Соединенное Королевство
Польша	1,0	1,0	1,1	1,0	1,1	14	14	14	16	14	Польша
Тәжікстан	0,1	0,4	0,5	0,9	1,1	48	28	27	18	15	Таджикистан
Нидерланд	0,8	0,7	1,0	1,1	1,0	16	18	15	15	16	Нидерланды
Вьетнам	0,5	0,7	0,6	0,8	0,9	26	20	20	21	17	Вьетнам
Испания	1,0	0,9	0,7	1,4	0,9	15	15	19	13	18	Испания
Қырғызстан	0,7	0,9	0,6	0,9	0,8	19	17	22	17	19	Кыргызстан
Үндістан	0,7	0,6	0,8	0,8	0,7	18	22	17	20	20	Индия
Чех Республикасы	0,7	0,9	0,6	0,7	0,6	17	16	23	22	21	Чешская Республика
Литва	0,4	0,4	0,7	0,3	0,6	30	30	18	32	22	Литва
Канада	0,5	0,4	0,8	0,4	0,5	25	29	16	29	23	Канада
Австрия	0,7	0,7	0,6	0,6	0,5	20	19	21	26	24	Австрия
Швейцария	0,4	0,4	0,4	0,4	0,5	29	27	28	30	25	Швейцария

1.6 ЕАЭО СЭҚТН бөлімі бойынша экспорттық жеткізілімдердің құрылымы
Структура экспортных поставок по разделам ТНВЭД ЕАЭС

Бөлім нөмірі Номер раздела	Бөлім атауы	2013		2014		2015		2016		2017		Наименование раздела
		млн. АҚШ дол- лары млн. дол- ларов США	қоры- тынды- сына пайыз- бен в про- центах к итогу	млн. АҚШ дол- лары млн. дол- ларов США	қоры- тынды- сына пайыз- бен в про- центах к итогу	млн. АҚШ дол- лары млн. дол- ларов США	қоры- тынды- сына пайыз- бен в про- центах к итогу	млн. АҚШ дол- лары млн. дол- ларов США	қоры- тынды- сына пайыз- бен в про- центах к итогу	млн. АҚШ дол- лары млн. дол- ларов США	қоры- тынды- сына пайыз- бен в про- центах к итогу	
	Барлығы	84 700,4	100,0	79 459,8	100,0	45 955,8	100,0	36 736,9	100,0	48 503,3	100,0	Всего
	ТМД елдері	10 881,5	100,0	11 052,5	100,0	7 908,3	100,0	6 327,6	100,0	8 298,9	100,0	Страны СНГ
	Әлемнің басқа елдері	73 818,9	100,0	68 407,3	100,0	38 047,5	100,0	30 409,3	100,0	40 204,4	100,0	Остальные страны
	оның ішінде:											мира
	Тірі жануарлар;											в том числе:
	жануарлардан											Живые животные;
I	алынатын өнімдер	114,4	0,1	146,2	0,2	123,4	0,3	105,1	0,3	125,7	0,3	продукты животного
	ТМД елдері	40,7	0,4	69,5	0,6	72,3	0,9	54,4	0,9	61,1	0,7	происхождения
	Әлемнің басқа елдері	73,7	0,1	76,7	0,1	51,1	0,1	50,7	0,2	64,6	0,2	Страны СНГ
												Остальные страны
												мира
II	Өсімдіктен алынатын өнімдер	2 179,5	2,6	2 025,4	2,5	1 611,5	3,5	1 636,5	4,5	1 787,0	3,7	Продукты
	ТМД елдері	1 484,0	13,6	1 101,1	10,0	944,5	11,9	813,4	12,9	839,4	10,1	растительного
	Әлемнің басқа елдері	695,5	0,9	924,3	1,4	667,0	1,8	823,1	2,7	947,6	2,4	происхождения
	Жануарлардан немесе өсімдіктерден алынатын тоқ майлар мен майлар және оларды ажырату өнімдері; дайын тамақтық тоқ майлар; жануарлардан немесе өсімдіктерден алынатын балауыздар											Страны СНГ
III	ТМД елдері	52,8	0,5	53,3	0,5	40,2	0,5	38,5	0,6	66,8	0,8	Остальные страны
	Әлемнің басқа елдері	3,8	0,0	9,6	0,0	13,9	0,0	25,8	0,1	51,6	0,1	мира
	Дайын тамақ өнімдері; алкогольді және алкогольсіз ішімдіктер және сірке суы; темекі және оның											Жиры и масла жи- вотного или расти- тельного происхож- дения и продукты их расщепления; гото- вые пищевые жиры; воски животного или растительного происхождения
IV	алмастырғыштары	382,8	0,5	403,3	0,5	347,2	0,8	344,2	0,9	386,5	0,8	Готовые пищевые
	ТМД елдері	317,8	2,9	338,5	3,1	271,1	3,4	263,8	4,2	306,5	3,7	продукты; алко- гольные и безалко- гольные напитки и уксус; табак и его
	Әлемнің басқа елдері	65,0	0,1	64,8	0,1	76,1	0,2	80,4	0,3	80,0	0,2	заменители
												Страны СНГ
												Остальные страны
V	Минералды өнімдер	67 872,4	80,1	63 890,5	80,4	32 753,1	71,3	23 890,6	65,0	33 200,8	68,5	мира
	ТМД елдері	4 977,1	45,7	4 769,4	43,2	3 521,0	44,5	2 458,6	38,9	3 300,7	39,8	Минеральные
	Әлемнің басқа елдері	62 895,3	85,2	59 121,1	86,4	29 232,1	76,8	21 432,0	70,5	29 900,1	74,4	продукты
	Химиялық және онымен байланысты өнеркәсіп салаларының											Страны СНГ
VI	өнімдері	3 327,6	3,9	3 050,5	3,8	3 264,9	7,1	2 551,1	6,9	2 379,4	4,9	Остальные страны
	ТМД елдері	919,0	8,4	1 002,3	9,1	1 047,7	13,2	745,1	11,8	717,4	8,6	мира
	Әлемнің басқа елдері	2 408,6	3,3	2 048,2	3,0	2 217,2	5,8	1 806,0	5,9	1 662,0	4,1	Продукция
	Пластмассалар және олардан жасалған бұйымдар; көксағыз, резеңке және олардан жасалған бұйымдар											химической и связанных с ней отраслей
VII		108,0	0,1	125,7	0,2	93,9	0,2	90,3	0,2	103,8	0,2	промышленности
												Страны СНГ
												Остальные страны
												мира
												Пластмассы и изделия из них; каучук, резина и изделия из них

Жалғасы

Продолжение

Бөлім нөмірі Номер раздела	Бөлім атауы	2013		2014		2015		2016		2017		Наименование раздела
		млн. АҚШ дол- лары млн. дол- ларов США	қоры- тынды- сына пайыз- бен в про- центах к итогу	млн. АҚШ дол- лары млн. дол- ларов США	қоры- тынды- сына пайыз- бен в про- центах к итогу	млн. АҚШ дол- лары млн. дол- ларов США	қоры- тынды- сына пайыз- бен в про- центах к итогу	млн. АҚШ дол- лары млн. дол- ларов США	қоры- тынды- сына пайыз- бен в про- центах к итогу	млн. АҚШ дол- лары млн. дол- ларов США	қоры- тынды- сына пайыз- бен в про- центах к итогу	
VIII	ТМД елдері	79,1	0,7	96,8	0,9	77,1	1,0	82,9	1,3	92,6	1,1	Страны СНГ Остальные страны мира
	Әлемнің басқа елдері	28,9	0,0	28,9	0,0	16,8	0,0	7,4	0,0	11,2	0,0	
	Өңделмеген терілер, өңделген былғары, табиғи үлбір және олардан жасалған бұйымдар; қайыс-ер бұйымдары және әбзелдер; жол керек-жарақтары, әйелдер сөмкелері және ұқсас тауарлар; жануарлардың ішектерінен жасалған бұйымдар (жібек көбелегі фиброиннан алынатын талшықтан басқа)	39,3	0,0	32,4	0,0	33,7	0,1	40,1	0,1	19,2	0,0	Неообработанные шкуры, выделанная кожа, натуральный мех и изделия из них; шорно-седельные изделия и упряжь; дорожные принадлежности, дамские сумки и аналогичные им товары; изделия из кишок животных (кроме волокна из фиброина шелкопряда)
	ТМД елдері	15,6	0,1	10,9	0,1	10,6	0,1	7,6	0,1	4,0	0,0	
	Әлемнің басқа елдері	23,7	0,0	21,5	0,0	23,1	0,1	32,5	0,1	15,2	0,0	Страны СНГ Остальные страны мира
	Сүрек және одан жасалған бұйымдар; сүрек көмірі; тығын және одан жасалған бұйымдар; сабаннан, альфадан немесе тоқуға арналған өзге материалдардан жасалған бұйымдар; себеттік және басқа да тоқыма бұйымдар											
	ТМД елдері	2,1	0,0	1,1	0,0	1,5	0,0	7,9	0,1	24,3	0,3	Страны СНГ Остальные страны мира
	Әлемнің басқа елдері	3,7	0,0	4,4	0,0	0,2	0,0	0,4	0,0	2,3	0,0	
	Сүректен немесе басқа да талшықты целлюлоза материалдарынан жасалған масса; қалыпқа түсірілетін қағаздар немесе картон (макулатура және қалдықтар); қағаз, картон және олардан жасалған бұйымдар											Древесина и изделия из нее; древесный уголь; пробка и изделия из нее; изделия из соломы, альфы или из прочих материалов для плетения; корзиночные и другие плетеные изделия
	ТМД елдері	2,1	0,0	1,1	0,0	1,5	0,0	7,9	0,1	24,3	0,3	
	Әлемнің басқа елдері	3,7	0,0	4,4	0,0	0,2	0,0	0,4	0,0	2,3	0,0	Страны СНГ Остальные страны мира
	Сүректен немесе басқа да талшықты целлюлоза материалдарынан жасалған масса; қалыпқа түсірілетін қағаздар немесе картон (макулатура және қалдықтар); қағаз, картон және олардан жасалған бұйымдар											
X	ТМД елдері	2,1	0,0	1,1	0,0	1,5	0,0	7,9	0,1	24,3	0,3	Страны СНГ Остальные страны мира
	Әлемнің басқа елдері	3,7	0,0	4,4	0,0	0,2	0,0	0,4	0,0	2,3	0,0	
	Сүректен немесе басқа да талшықты целлюлоза материалдарынан жасалған масса; қалыпқа түсірілетін қағаздар немесе картон (макулатура және қалдықтар); қағаз, картон және олардан жасалған бұйымдар											Масса из древесины или из других волокнистых целлюлозных материалов; регенирируемые бумага или картон (макулатура и отходы); бумага, картон и изделия из них
	ТМД елдері	2,1	0,0	1,1	0,0	1,5	0,0	7,9	0,1	24,3	0,3	
	Әлемнің басқа елдері	3,7	0,0	4,4	0,0	0,2	0,0	0,4	0,0	2,3	0,0	Страны СНГ Остальные страны мира
	Сүректен немесе басқа да талшықты целлюлоза материалдарынан жасалған масса; қалыпқа түсірілетін қағаздар немесе картон (макулатура және қалдықтар); қағаз, картон және олардан жасалған бұйымдар											
XI	ТМД елдері	2,1	0,0	1,1	0,0	1,5	0,0	7,9	0,1	24,3	0,3	Страны СНГ Остальные страны мира
	Әлемнің басқа елдері	3,7	0,0	4,4	0,0	0,2	0,0	0,4	0,0	2,3	0,0	
	Сүректен немесе басқа да талшықты целлюлоза материалдарынан жасалған масса; қалыпқа түсірілетін қағаздар немесе картон (макулатура және қалдықтар); қағаз, картон және олардан жасалған бұйымдар											Текстильные материалы и текстильные изделия
	ТМД елдері	2,1	0,0	1,1	0,0	1,5	0,0	7,9	0,1	24,3	0,3	
	Әлемнің басқа елдері	3,7	0,0	4,4	0,0	0,2	0,0	0,4	0,0	2,3	0,0	Страны СНГ Остальные страны мира
	Сүректен немесе басқа да талшықты целлюлоза материалдарынан жасалған масса; қалыпқа түсірілетін қағаздар немесе картон (макулатура және қалдықтар); қағаз, картон және олардан жасалған бұйымдар											

Бөлім нөмірі Номер раздела	Бөлім атауы	2013		2014		2015		2016		2017		Наименование раздела
		млн. АҚШ доллар млн. долларов США	қоры- тынды- сына пайыз- бен в про- центах к итогу	млн. АҚШ доллар млн. долларов США	қоры- тынды- сына пайыз- бен в про- центах к итогу	млн. АҚШ доллар млн. долларов США	қоры- тынды- сына пайыз- бен в про- центах к итогу	млн. АҚШ доллар млн. долларов США	қоры- тынды- сына пайыз- бен в про- центах к итогу	млн. АҚШ доллар млн. долларов США	қоры- тынды- сына пайыз- бен в про- центах к итогу	
XII	Аяқ киімдер, бас киімдер, қолшатырлар, күннен қорғайтын шатырлар, таяқтар, таяқ-орындықтар, шыбыртқылар, қамшылар мен олардың бөліктері; өңделген қауырсындар мен олардан жасалған бұйымдар; жасанды гүлдер; адам шашынан жасалған бұйымдар	47,9	0,1	24,4	0,0	80,0	0,2	15,9	0,0	8,6	0,0	Обувь, головные уборы, зонты, солнцезащитные зонты, трости, трости-сиденья, хлысты, кнуты и их части; обработанные перья и изделия из них; искусственные цветы; изделия из человеческого волоса
	ТМД елдері	47,6	0,4	23,1	0,2	78,7	1,0	15,0	0,2	7,7	0,1	Страны СНГ
	Әлемнің басқа елдері	0,3	0,0	1,3	0,0	1,3	0,0	0,9	0,0	0,9	0,0	Остальные страны мира
XIII	Тастан, гипстен, цементтен, асбестен, слюдадан немесе керамикалық бұйымдар; ұқсас материалдардан жасалған бұйымдар; шыны және одан жасалған бұйымдар	42,5	0,1	32,9	0,0	19,9	0,0	26,5	0,1	27,9	0,1	Изделия из камня, гипса, цемента, асбеста, слюды или аналогичных материалов; керамические изделия; стекло и изделия из него
	ТМД елдері	37,5	0,3	27,8	0,3	15,3	0,2	21,5	0,3	22,7	0,3	Страны СНГ
	Әлемнің басқа елдері	5,0	0,0	5,1	0,0	4,6	0,0	5,0	0,0	5,3	0,0	Остальные страны мира
XIV	Табиғи немесе қопсытылған інжу, қымбат бағалы немесе жартылай қымбат бағалы тастар, қымбат бағалы металдар, қымбат бағалы металл жалатылған металдар және олардан жасалған бұйымдар;											Жемчуг природный или культивированные, драгоценные или полудрагоценные камни, драгоценные металлы, металлы, плакированные драгоценными металлами, и изделия из них;
	бижутерия; тиындар	1 121,1	1,3	755,7	1,0	749,1	1,6	649,5	1,8	595,4	1,2	бижутерия; монеты
	ТМД елдері	22,4	0,2	212,5	1,9	214,2	2,7	16,1	0,3	3,0	0,0	Страны СНГ
XV	Әлемнің басқа елдері	1 098,7	1,5	543,2	0,8	534,9	1,4	633,4	2,1	592,4	1,5	Остальные страны мира
	Қымбат бағалы емес металдар және олардан жасалатын бұйымдар	7 802,2	9,2	6 771,4	8,5	6 014,9	13,1	6 163,4	16,8	8 777,0	18,1	Недрагоценные металлы и изделия из них
	ТМД елдері	1 912,5	17,6	1 981,0	17,9	1 161,6	14,7	1 295,6	20,5	2 351,0	28,3	Страны СНГ
	Әлемнің басқа елдері	5 889,7	8,0	4 790,4	7,0	4 853,3	12,8	4 867,8	16,0	6 426,0	16,0	Остальные страны мира

Жалғасы

Продолжение

Бөлім нөмірі Номер раздела	Бөлім атауы	2013		2014		2015		2016		2017		Наименование раздела
		млн. АҚШ долларов млн. долларов США	қоры- тынды- сына пайыз- бен в про- центах к итогу	млн. АҚШ долларов млн. долларов США	қоры- тынды- сына пайыз- бен в про- центах к итогу	млн. АҚШ долларов млн. долларов США	қоры- тынды- сына пайыз- бен в про- центах к итогу	млн. АҚШ долларов млн. долларов США	қоры- тынды- сына пайыз- бен в про- центах к итогу	млн. АҚШ долларов млн. долларов США	қоры- тынды- сына пайыз- бен в про- центах к итогу	
XVI	Машиналар, жабдықтар және тетіктер; электро-техникалық жабдықтар; олардың бөліктері; дыбыс жазғыш және дыбыс шығарғыш аппараттар, телевизиялық бейнені және дыбысты жазуға және шығаруға арналған аппараттар, олардың бөліктері мен керек-жарақтары	752,2	0,9	1 339,2	1,7	367,2	0,8	438,6	1,2	428,0	0,9	Машины, оборудование и механизмы; электротехническое оборудование; их части; звукозаписывающая и звуковоспроизводящая аппаратура, аппаратура для записи и воспроизведения телевизионного изображения и звука, их части и принадлежности
	ТМД елдері	559,7	5,1	984,5	8,9	233,4	3,0	220,8	3,5	307,2	3,7	Страны СНГ
	Әлемнің басқа елдері	192,5	0,3	354,7	0,5	133,8	0,4	217,8	0,7	120,8	0,3	Остальные страны мира
XVII	Жермен жүретін көлік құралдары, ұшу аппараттары, жүзетін құралдар және көлікке қатысты құрылғылар											Средства наземного транспорта, летательные аппараты, плавучие средства и относящиеся к транспорту устройства и оборудование
	мен жабдықтар	483,0	0,6	569,9	0,7	244,0	0,5	252,0	0,7	197,5	0,4	Страны СНГ
	ТМД елдері	248,8	2,3	247,4	2,2	111,0	1,4	155,6	2,5	72,5	0,9	Остальные страны мира
XVIII	Әлемнің басқа елдері	234,2	0,3	322,5	0,5	133,0	0,3	96,4	0,3	125,0	0,3	Инструменты и аппараты оптические, фотографические, кинематографические, измерительные, контрольные, прецизионные, медицинские или хирургические; часы всех видов; музыкальные инструменты; их части и принадлежности
	Оптикалық, фотографиялық, кинематографиялық, өлшеу, бақылау, дәл өлшеу, медициналық немесе хирургиялық құрал-жабдықтар мен аппараттар; барлық түрдегі сағаттар; олардың бөліктері мен керек-жарақтары	44,1	0,1	32,1	0,0	37,5	0,1	28,4	0,1	32,3	0,1	Страны СНГ
	ТМД елдері	16,5	0,2	10,4	0,1	12,2	0,2	8,0	0,1	7,2	0,1	Остальные страны мира
XX	Әлемнің басқа елдері	27,6	0,0	21,7	0,0	25,3	0,1	20,4	0,1	25,1	0,1	Разные промышленные товары
	Эртүрлі өнеркәсіп тауарлары	34,1	0,0	43,9	0,1	22,0	0,0	23,1	0,1	31,1	0,1	Страны СНГ
	ТМД елдері	21,6	0,2	32,0	0,3	14,7	0,2	17,3	0,3	26,1	0,3	Остальные страны мира
XXI	Әлемнің басқа елдері	12,5	0,0	11,9	0,0	7,3	0,0	5,8	0,0	5,0	0,0	Произведения искусства, предметы коллекционирования и антиквариат
	Өнер шығармалары, коллекциялық заттар және антиквариат	0,1	0,0	0,1	0,0	0,1	0,0	0,0	0,0	0,3	0,0	Страны СНГ
	ТМД елдері	0,0	0,0	0,0	0,0	0,0	0,0	0,0	0,0	0,0	0,0	Остальные страны мира
	Әлемнің басқа елдері	0,1	0,0	0,1	0,0	0,1	0,0	0,0	0,0	0,2	0,0	Прочие
	Өзгелері	4,8	0,0	4,2	0,0	8,4	0,0	18,4	0,1	19,0	0,0	Страны СНГ
	ТМД елдері	0,9	0,0	1,4	0,0	3,3	0,0	2,9	0,0	0,8	0,0	Остальные страны мира
	Әлемнің басқа елдері	3,9	0,0	2,8	0,0	5,1	0,0	15,5	0,1	18,2	0,0	
	ТМД елдері											

1.7 ЕАЭО СЭҚТН бөлімі бойынша импорттық жеткізілімдердің құрылымы
Структура импортных поставок по разделам ТНВЭД ЕАЭС

Бөлім нөмірі Номер раздела	Бөлім атауы	2013		2014		2015		2016		2017		Наименование раздела
		млн. АҚШ долларов США	қорытындысына пайызбен в процентах к итогу	млн. АҚШ долларов США	қорытындысына пайызбен в процентах к итогу	млн. АҚШ долларов США	қорытындысына пайызбен в процентах к итогу	млн. АҚШ долларов США	қорытындысына пайызбен в процентах к итогу	млн. АҚШ долларов США	қорытындысына пайызбен в процентах к итогу	
I	Барлығы	48 805,6	100,0	41 295,5	100,0	30 567,7	100,0	25 376,7	100,0	29 599,6	100,0	Всего
	ТМД елдері	22 672,1	100,0	17 547,0	100,0	13 062,0	100,0	11 363,6	100,0	14 132,0	100,0	Страны СНГ
	Әлемнің басқа елдері	26 133,5	100,0	23 748,5	100,0	17 505,7	100,0	14 013,1	100,0	15 467,6	100,0	Остальные страны мира
	оның ішінде:											в том числе:
	Тірі жануарлар; жануарлардан алынатын өнімдер	856,9	1,8	780,3	1,9	521,1	1,7	466,2	1,8	578,1	2,0	Живые животные; продукты животного происхождения
	ТМД елдері	500,8	2,2	447,0	2,5	300,4	2,3	279,5	2,5	356,2	2,5	Страны СНГ
	Әлемнің басқа елдері	356,1	1,4	333,3	1,4	220,7	1,3	186,7	1,3	221,9	1,4	Остальные страны мира
	Өсімдіктен алынатын өнімдер	1 233,5	2,5	1 183,4	2,9	975,7	3,2	846,1	3,3	919,5	3,1	Продукты растительного происхождения
	ТМД елдері	681,1	3,0	647,0	3,7	485,5	3,7	448,5	3,9	470,3	3,3	Страны СНГ
	Әлемнің басқа елдері	552,4	2,1	536,4	2,3	490,2	2,8	397,6	2,8	449,2	2,9	Остальные страны мира
	Жануарлардан немесе өсімдіктерден алынатын тоң майлар мен майлар және оларды ажырату өнімдері; дайын тамақтық тоң майлар; жануарлардан немесе өсімдіктерден алынатын											Жиры и масла животного или растительного происхождения и продукты их расщепления; готовые пищевые жиры; воски животного или растительного происхождения
	балауыздар	186,9	0,4	177,9	0,4	183,5	0,6	185,3	0,7	189,0	0,6	Страны СНГ
	ТМД елдері	149,0	0,7	135,4	0,8	155,5	1,2	159,1	1,4	152,9	1,1	Остальные страны мира
II	Дайын тамақ өнімдері; алкогольді және алкогольсіз ішімдіктер және сірке суы; темекі және оның алмастырғыштары											Готовые пищевые продукты; алкогольные и безалкогольные напитки и уксус; табак и его заменители
	ТМД елдері	2 342,3	4,8	2 194,3	5,3	1 712,8	5,6	1 583,7	6,2	1 786,6	6,0	Страны СНГ
	Әлемнің басқа елдері	1 548,0	6,8	1 402,8	8,0	1 169,3	9,0	1 053,2	9,3	1 243,5	8,8	Остальные страны мира
	Минералды өнімдер	794,3	3,0	791,5	3,3	543,5	3,1	530,5	3,8	543,1	3,5	Минеральные продукты
	ТМД елдері	6 090,7	12,5	3 012,3	7,3	2 333,2	7,6	2 303,5	9,1	2 748,4	9,3	Страны СНГ
	Әлемнің басқа елдері	5 746,6	25,3	2 692,8	15,3	2 114,3	16,2	2 149,1	18,9	2 575,4	18,2	Остальные страны мира
	Химиялық және онымен байланысты өнеркәсіп салаларының өнімдері	344,1	1,3	319,5	1,3	218,9	1,3	154,4	1,1	173,0	1,1	Продукция химической и связанных с ней отраслей промышленности
	ТМД елдері	4 123,2	8,4	3 676,0	8,9	3 000,7	9,8	2 651,4	10,4	3 278,7	11,1	Страны СНГ
	Әлемнің басқа елдері	1 366,6	6,0	1 188,9	6,8	958,3	7,3	973,3	8,6	1 202,1	8,5	Остальные страны мира
	Пластмассалар және олардан жасалған бұйымдар; көксағыз, резеңке және олардан жасалған бұйымдар	2 756,6	10,5	2 487,1	10,5	2 042,4	11,7	1 678,1	12,0	2 076,6	13,4	Пластмассы и изделия из них; каучук, резина и изделия из них
	ТМД елдері	2 327,9	4,8	2 099,8	5,1	1 547,9	5,1	1 398,7	5,5	1 636,5	5,5	Страны СНГ
	Әлемнің басқа елдері	1 010,4	4,5	964,8	5,5	746,1	5,7	758,7	6,7	907,5	6,4	Остальные страны мира
III	ТМД елдері	1 317,5	5,0	1 135,0	4,8	801,8	4,6	640,0	4,6	729,0	4,7	Страны СНГ
	Әлемнің басқа елдері											Остальные страны мира

Жалғасы

Продолжение

Бөлім нөмірі Номер раздела	Бөлім атауы	2013		2014		2015		2016		2017		Наименование раздела
		млн. АҚШ долларов США	қорытындысына пайызбен в процентах к итогу	млн. АҚШ долларов США	қорытындысына пайызбен в процентах к итогу	млн. АҚШ долларов США	қорытындысына пайызбен в процентах к итогу	млн. АҚШ долларов США	қорытындысына пайызбен в процентах к итогу	млн. АҚШ долларов США	қорытындысына пайызбен в процентах к итогу	
VIII	Өңделмеген терілер, өңделген былғары, табиғи үлбір және олардан жасалған бұйымдар; қайысер бұйымдары және әбзелдер; жол керек-жарақтары, әйелдер сөмкелері және ұқсас тауарлар; жануарлардың ішектерінен жасалған бұйымдар (жібек көбелегі фиброиннан алынатын талшықтан басқа)	152,0	0,3	138,2	0,3	92,6	0,3	60,7	0,2	71,9	0,2	Неообработанные шкуры, выделанная кожа, натуральный мех и изделия из них; шорно-сдельные изделия и упряжь; дорожные принадлежности, дамские сумки и аналогичные им товары; изделия из кишок животных (кроме волокна из фиброина шелкопряда)
	ТМД елдері	14,1	0,1	17,6	0,1	13,7	0,1	12,9	0,1	14,2	0,1	Страны СНГ
	Әлемнің басқа елдері	137,9	0,5	120,6	0,5	78,9	0,5	47,8	0,3	57,7	0,4	Остальные страны мира
IX	Сүрек және одан жасалған бұйымдар; сүрек көмірі; тығын және одан жасалған бұйымдар; сабаннан, альфадан немесе тоқуға арналған өзге материалдардан жасалған бұйымдар; себеттік және басқа да тоқыма бұйымдар	547,0	1,1	505,9	1,2	339,0	1,1	262,2	1,0	344,3	1,2	Древесина и изделия из нее; древесный уголь; пробка и изделия из нее; изделия из соломы, альфы или из прочих материалов для плетения; корзиночные и другие плетеные изделия
	ТМД елдері	404,0	1,8	366,5	2,1	261,3	2,0	211,5	1,9	271,2	1,9	Страны СНГ
	Әлемнің басқа елдері	143,0	0,5	139,4	0,6	77,7	0,4	50,7	0,4	73,1	0,5	Остальные страны мира
X	Сүректен немесе басқа да талшықты целлюлоза материалдарынан жасалған масса; қалыпқа түсірілетін қағаздар немесе картон (макулатура және қалдықтар); қағаз, картон және олардан жасалған бұйымдар	686,8	1,4	782,8	1,9	523,6	1,7	465,8	1,8	533,6	1,8	Масса из древесины или из других волокнистых целлюлозных материалов; регенируемые бумага или картон (макулатура и отходы); бумага, картон и изделия из них
	ТМД елдері	353,8	1,6	372,5	2,1	284,6	2,2	293,4	2,6	340,1	2,4	Страны СНГ
	Әлемнің басқа елдері	333,0	1,3	410,3	1,7	239,0	1,4	172,4	1,2	193,5	1,3	Остальные страны мира
XI	Тоқыма материалдары мен тоқыма бұйымдары	1 422,0	2,9	1 425,4	3,5	893,7	2,9	712,2	2,8	863,1	2,9	Текстильные материалы и текстильные изделия
	ТМД елдері	429,5	1,9	446,5	2,5	307,0	2,4	262,1	2,3	336,4	2,4	Страны СНГ
	Әлемнің басқа елдері	992,5	3,8	978,9	4,1	586,7	3,4	450,1	3,2	526,7	3,4	Остальные страны мира

Бөлім нөмірі Номер раздела	Бөлім атауы	2013		2014		2015		2016		2017		Наименование раздела
		млн. АҚШ доллары млн. долларов США	қорытындысына пайызбен в процентах к итогу	млн. АҚШ доллары млн. долларов США	қорытындысына пайызбен в процентах к итогу	млн. АҚШ доллары млн. долларов США	қорытындысына пайызбен в процентах к итогу	млн. АҚШ доллары млн. долларов США	қорытындысына пайызбен в процентах к итогу	млн. АҚШ доллары млн. долларов США	қорытындысына пайызбен в процентах к итогу	
XII	Аяқ киімдер, бас киімдер, қолшатырлар, күннен қорғайтын шатырлар, таяқтар, таяқ-орындықтар, шыбыртқылар, қамшылар мен олардың бөліктері; өңделген қауырсындар мен олардан жасалған бұйымдар; жасанды гүлдер; адам шашынан жасалған бұйымдар	580,1	1,2	661,6	1,6	345,4	1,1	246,6	1,0	298,5	1,0	Обувь, головные уборы, зонты, солнцезащитные зонты, трости, трости-сиденья, хлысты, кнуты и их части; обработанные перья и изделия из них; искусственные цветы; изделия из человеческого волоса
	ТМД елдері	93,2	0,4	111,9	0,6	80,7	0,6	74,5	0,7	69,9	0,5	Страны СНГ
	Әлемнің басқа елдері	486,9	1,9	549,7	2,3	264,7	1,5	172,1	1,2	228,6	1,5	Остальные страны мира
XIII	Тастан, гипстен, цементтен, асбестен, слюдадан немесе керамикалық бұйымдар; ұқсас материалдардан жасалған бұйымдар; шыны және одан жасалған бұйымдар	1 028,2	2,1	963,6	2,3	685,1	2,2	618,6	2,4	703,6	2,4	Изделия из камня, гипса, цемента, асбеста, слюды или аналогичных материалов; керамические изделия; стекло и изделия из него
	ТМД елдері	627,2	2,8	568,2	3,2	403,9	3,1	354,6	3,1	416,4	2,9	Страны СНГ
	Әлемнің басқа елдері	401,0	1,5	395,4	1,7	281,2	1,6	264,0	1,9	287,2	1,9	Остальные страны мира
XIV	Табиғи немесе қопсытылған інжу, қымбат бағалы немесе жартылай қымбат бағалы тастар, қымбат бағалы металдар, қымбат бағалы металл жалатылған металдар және олардан жасалған бұйымдар; бижутерия; тиындар	98,1	0,2	82,3	0,2	55,8	0,2	62,5	0,2	80,4	0,3	Жемчуг природный или культивированные, драгоценные или полудрагоценные камни, драгоценные металлы, металлы, плакированные драгоценными металлами, и изделия из них; бижутерия; монеты
	ТМД елдері	68,3	0,3	61,0	0,3	39,7	0,3	43,2	0,4	62,6	0,4	Страны СНГ
	Әлемнің басқа елдері	29,8	0,1	21,3	0,1	16,1	0,1	19,3	0,1	17,8	0,1	Остальные страны мира
XV	Қымбат бағалы емес металдар және олардан жасалатын бұйымдар	6 370,4	13,1	4 324,3	10,5	4 086,0	13,4	3 169,4	12,5	3 430,4	11,6	Недрагоценные металлы и изделия из них
	ТМД елдері	3 655,8	16,1	2 195,7	12,5	1 735,9	13,3	1 255,1	11,0	1 835,9	13,0	Страны СНГ
	Әлемнің басқа елдері	2 714,6	10,4	2 128,6	9,0	2 350,1	13,4	1 914,3	13,7	1 594,5	10,3	Остальные страны мира
XVI	Машиналар, жабдықтар және тетіктер; электротехникалық жабдықтар; олардың бөліктері; дыбыс жазғыш және дыбыс шығарғыш аппараттар, телевизиялық бейнені және дыбысты жазуға және шығаруға арналған аппараттар, олардың бөліктері мен керек-жарақтары	11 494,7	23,6	10 828,8	26,2	8 669,4	28,4	6 870,1	27,1	7 792,8	26,3	Машины, оборудование и механизмы; электротехническое оборудование; их части; звукозаписывающая и звуковоспроизводящая аппаратура, аппаратура для записи и воспроизведения телевизионного изображения и звука, их части и принадлежности
	ТМД елдері	2 702,0	11,9	2 522,2	14,4	1 896,7	14,5	1 692,2	14,9	2 018,4	14,3	Страны СНГ

Жалғасы

Продолжение

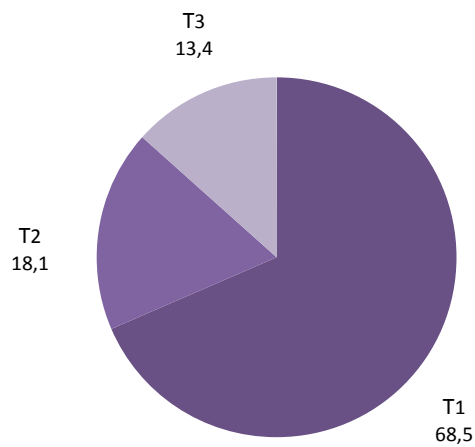
Бөлім нөмірі Номер раздела	Бөлім атауы	2013		2014		2015		2016		2017		Наименование раздела
		млн. АҚШ долларов США	қорытындысына пайызбен в процентах к итогу	млн. АҚШ долларов США	қорытындысына пайызбен в процентах к итогу	млн. АҚШ долларов США	қорытындысына пайызбен в процентах к итогу	млн. АҚШ долларов США	қорытындысына пайызбен в процентах к итогу	млн. АҚШ долларов США	қорытындысына пайызбен в процентах к итогу	
XVII	Әлемнің басқа елдері	8 792,7	33,6	8 306,6	35,0	6 772,7	38,7	5 177,9	37,0	5 774,4	37,3	Остальные страны мира
	Жермен жүретін көлік құралдары, ұшу аппараттары, жүзетін құралдар және көлікке қатысты құрылғылар											Средства наземного транспорта, летательные аппараты, плавучие средства и относящиеся к транспорту устройства и оборудование
	ТМД елдері	6 757,0	13,8	6 120,6	14,8	2 867,9	9,4	1 968,8	7,8	2 459,3	8,3	Страны СНГ
	Әлемнің басқа елдері	2 518,5	11,1	2 689,6	15,3	1 560,3	11,9	875,8	7,7	1 248,0	8,8	Остальные страны мира
XVIII	Оптикалық, фотографиялық, кинематографиялық, өлшеу, бақылау, дәл өлшеу, медициналық немесе хирургиялық құрал-жабдықтар мен аппараттар; барлық түрдегі сағаттар; олардың бөліктері мен керек-жарақтары	4 238,5	16,2	3 431,0	14,4	1 307,6	7,5	1 093,0	7,8	1 211,3	7,8	Инструменты и аппараты оптические, фотографические, кинематографические, измерительные, контрольные, прецизионные, медицинские или хирургические; часы всех видов; музыкальные инструменты; их части и принадлежности
	ТМД елдері	1 263,1	2,6	1 147,2	2,8	812,7	2,7	767,4	3,0	930,9	3,1	Страны СНГ
	Әлемнің басқа елдері	216,4	1,0	201,5	1,1	162,8	1,2	140,6	1,2	178,5	1,3	Остальные страны мира
	Әртүрлі өнеркәсіп тауарлары	1 046,7	4,0	945,7	4,0	649,9	3,7	626,8	4,5	752,4	4,9	Разные промышленные товары
XX	ТМД елдері	1 149,8	2,4	1 130,2	2,7	880,2	2,9	701,7	2,8	898,4	3,0	Страны СНГ
	Әлемнің басқа елдері	516,7	2,3	483,3	2,8	369,4	2,8	310,8	2,7	393,6	2,8	Остальные страны мира
	Өнер шығармалары, коллекциялық заттар және антиквариат	633,1	2,4	646,9	2,7	510,8	2,9	390,9	2,8	504,8	3,3	Произведения искусства, предметы коллекционирования и антиквариат
	ТМД елдері	3,3	0,0	1,1	0,0	2,7	0,0	3,5	0,0	4,9	0,0	Страны СНГ
XXI	Әлемнің басқа елдері	0,0	0,0	0,1	0,0	0,8	0,0	0,2	0,0	0,0	0,0	Остальные страны мира
	Өзгелері	3,3	0,0	1,0	0,0	1,9	0,0	3,3	0,0	4,9	0,0	Прочие
	ТМД елдері	91,7	0,2	59,5	0,1	38,7	0,1	32,3	0,1	50,7	0,2	Страны СНГ
	Әлемнің басқа елдері	70,1	0,3	31,7	0,2	15,8	0,1	15,3	0,1	38,9	0,3	Остальные страны мира
	ТМД елдері	21,6	0,1	27,8	0,1	22,9	0,1	17,0	0,1	11,8	0,1	

2017 жылғы негізгі тауар топтары бойынша экспорт пен импорттың құрылымы
Структура экспорта и импорта по основным товарным группам в 2017 году

Экспорттағы негізгі тауар топтарының үлесі
Доля основных товарных групп в экспорте

пайызбен

в процентах

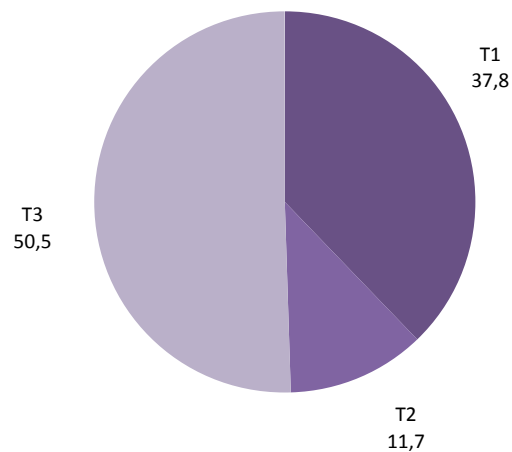


- T1 - минералдық өнімдер\минеральные продукты
T2 - металлдар және олардан жасалған бұйымдар\металлы и изделия из них
T3 - өзге тауарлар\прочие товары

Импорттағы негізгі тауар топтарының үлесі
Доля основных товарных групп в импорте

пайызбен

в процентах



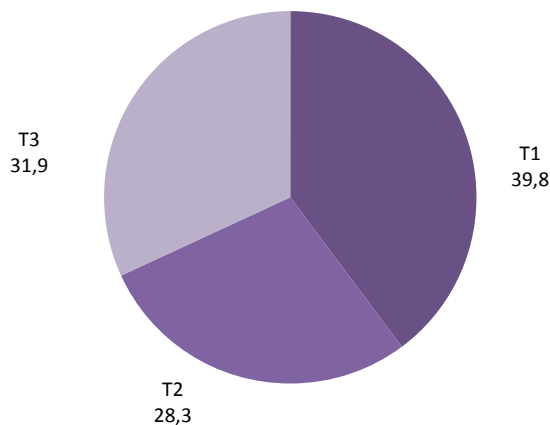
- T1 - машиналар, жабдық, көлік құралдары, аспаптар және аппараттар\машины, оборудование, транспортные средства, приборы и аппараты
T2 - химиялық өнім және олармен байланысты өнеркәсіп салалары (каучуктерді және пластмассаларды қосқанда)\продукция химической и связанных с ней отраслей промышленности (включая каучуки и пластмассы)
T3 - өзге тауарлар\прочие товары

2017 жылғы негізгі тауар топтары бойынша ТМД елдерімен экспорт пен импорттың құрылымы
Структура экспорта и импорта со странами СНГ по основным товарным группам в 2017 году

ТМД елдерімен экспорттағы негізгі тауар топтарының үлесі
Доля основных товарных групп в экспорте со странами СНГ

пайызбен

в процентах

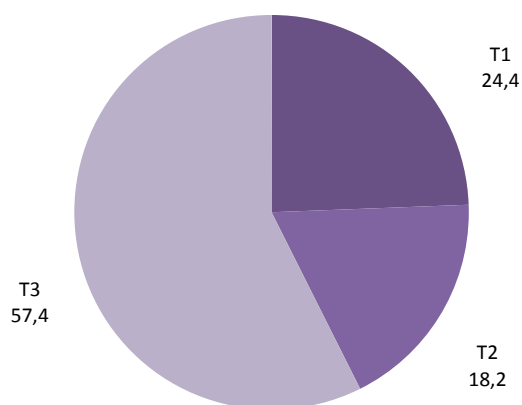


- T1 - минералдық өнімдер\минеральные продукты
 T2 - металлдар және олардан жасалған бұйымдар\металлы и изделия из них
 T3 - өзге тауарлар\прочие товары

ТМД елдерімен импорттағы негізгі тауар топтарының үлесі
Доля основных товарных групп в импорте со странами СНГ

пайызбен

в процентах



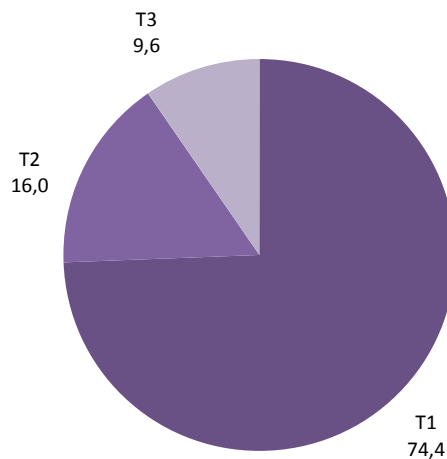
- T1 - машиналар, жабдық, көлік құралдары, аспаптар және аппараттар\машины, оборудование, транспортные средства, приборы и аппараты
 T2 - минералдық өнімдер\минеральные продукты
 T3 - өзге тауарлар\прочие товары

**2017 жылғы негізгі тауар топтары бойынша әлемнің басқа елдерімен
экспорт пен импорттың құрылымы
Структура экспорта и импорта с остальными странами мира
по основным товарным группам в 2017 году**

**Әлемнің басқа елдерімен экспорттағы негізгі тауар топтарының үлесі
Доля основных товарных групп в экспорте с остальными странами мира**

пайызбен

в процентах

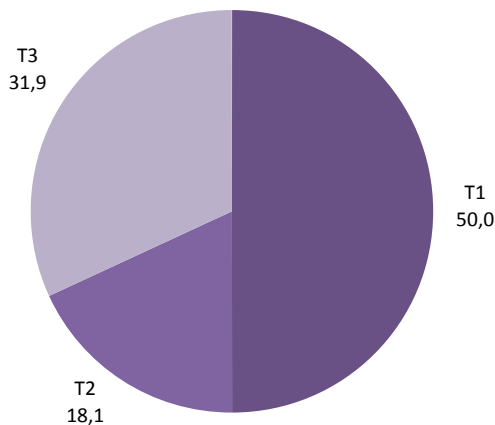


- T1 - минералдық өнімдер\минеральные продукты
- T2 - металлдар және олардан жасалған бұйымдар\металлы и изделия из них
- T3 - өзге тауарлар\прочие товары

**Әлемнің басқа елдерімен импорттағы негізгі тауар топтарының үлесі
Доля основных товарных групп в импорте с остальными странами мира**

пайызбен

в процентах



- T1 - химиялық өнім және олармен байланысты өнеркәсіп салалары (каучуктерді және пластмассаларды қосқанда)\продукция химической и связанных с ней отраслей промышленности (включая каучуки и пластмассы)
- T2 - машиналар, жабдық, көлік құралдары, аспаптар және аппараттар\машины, оборудование, транспортные средства, приборы и аппараты
- T3 - өзге тауарлар\прочие товары

1.8 Негізгі сауда серіктестері бөлінісіндегі экспорт пен импорттың құрылымы
Структура экспорта и импорта в разрезе основных торговых партнеров

Тауар тобының коды Код Товарной группы	Әріпес елдердің, тауар топтарының атаулары	2013		2014		2015		2016		2017		Наименование страны-партнера, товарной группы
		мың АҚШ доллары тыс. долларов США	қоры-тындысына пайызбен в процен-тах к итогу	мың АҚШ доллары тыс. долларов США	қоры-тындысына пайызбен в процен-тах к итогу	мың АҚШ доллары тыс. долларов США	қоры-тындысына пайызбен в процен-тах к итогу	мың АҚШ доллары тыс. долларов США	қоры-тындысына пайызбен в процен-тах к итогу	мың АҚШ доллары тыс. долларов США	қоры-тындысына пайызбен в процен-тах к итогу	
	Қырғызстан экспорт	1 027 951,0	100,0	1 056 018,0	100,0	700 566,5	100,0	668 602,2	100,0	765 172,0	100,0	Қырғызстан экспорт
01	Тірі жануарлар	676 799,9	0,0	704 843,6	0,0	518 553,2	0,0	437 224,3	0,0	516 725,9	0,0	Живые животные
02	Ет және тағамдық қосымша ет өнімдері	243,1		62,4		51,6		108,7		30,0		Мясо и пищевые мясные субпродукты
03	Балық және шаян тектестер, ұлулар және басқа да су омыртқасыздары	122,0	0,0	105,2	0,0	1 164,2	0,2	3 462,8	0,8	1 791,4	0,3	Рыба и ракообразные, моллюски и другие водные беспозвоночные
04	Басқа жерде аталмаған немесе енгізілмеген сүт өнімдері; құстардың жұмыртқалары; табиғи бал; жануарлардан алынатын тамақ өнімдері			10,8	0,0	3,0	0,0	5,3	0,0	51,0	0,0	Молочная продукция; яйца птиц; мед натуральный; пищевые продукты животного происхождения, в другом месте не поименованные или не включенные
05	Жануарлардан алынатын басқа жерде аталмаған немесе енгізілмеген өнімдер	1 323,5	0,2	4 790,6	0,7	4 090,4	0,8	2 686,1	0,6	2 616,1	0,5	Продукты животного происхождения, в другом месте не поименованные или не включенные
06	Тірі ағаштар және басқа да өсімдіктер; пияздар және өсімдіктердің өзге де ұқсас бөліктері, кесіп алынған гүлдер және сәндік өсімдіктер	12,9	0,0	8,8	0,0			0,1	0,0			Живые деревья и другие растения; луковичные, корни и прочие аналогичные части растений; срезанные цветы и декоративная зелень
07	Көкөністер және кейбір жеуге жарайтын тамыр тұқымдары мен жеуге жарайтын жемістер мен жаңғақтар; цитрустардың қабықшалары немесе қауындардың тамырлары	542,7	0,1	554,5	0,1	278,5	0,1	138,6	0,0	103,3	0,0	Овощи и некоторые съедобные корнеплоды и клубнеплоды
08	Кофе, шай, мате немесе парагвай шайы және тәттілер	88,9	0,0	35,7	0,0	24,1	0,0	49,5	0,0	28,1	0,0	Съедобные фрукты и орехи; кофе, чай, мате или парагвайский чай, и пряности
09	Дәмдік және тәттілер	2 080,8	0,3	2 426,6	0,3	2 013,2	0,4	1 320,1	0,3	1 446,8	0,3	Злаки
10	Дәмдік және тәттілер	83 349,6	12,3	103 940,3	14,7	65 184,3	12,6	39 694,5	9,1	38 130,2	7,4	Продукция мукомольно-крупяной промышленности; солод; крахмал; инулин; пшеничная клейковина
11	Ұн тарту-жарма өнеркәсібі өнімдері; мия; крахмал; инулин; бидай дәнінің маңызы	39 739,2	5,9	16 474,4	2,3	12 446,6	2,4	12 023,8	2,8	6 820,6	1,3	Масличные семена и плоды; прочие семена, плоды и зерно; лекарственные растения и растения для технических целей; солома и фураж
12	Майлы тұқымдар мен жемістер; өзге де тұқымдар, жемістер және астық; дәрілік өсімдіктер мен техникалық мақсаттарға арналған өсімдіктер; сабан және жемшөп	1 537,1	0,2	683,0	0,1	397,6	0,1	1 823,4	0,4	1 293,6	0,3	

Тауар тобының коды Код Товарно-ной группы	Әріптес елдердің, тауар топтарының атаулары	2013		2014		2015		2016		2017		Наименование страны-партнера, товарной группы
		мың АҚШ доллары тыс. долларов США	қоры-тындысына пайызбен в процен-тах к итогу	мың АҚШ доллары тыс. долларов США	қоры-тындысына пайызбен в процен-тах к итогу	мың АҚШ доллары тыс. долларов США	қоры-тындысына пайызбен в процен-тах к итогу	мың АҚШ доллары тыс. долларов США	қоры-тындысына пайызбен в процен-тах к итогу			
14	Өрме бұйымдарды дайындауға арналған өсімдік материалдары; басқа жерде аталмаған немесе енгізілмеген өсімдіктен алынатын өзге де өнімдер Жануарлардан немесе өсімдіктерден алынатын тоқ майлар мен майлар және оларды ажырату өнімдері; дайын тамақтық тоқ майлар; жануарлардан немесе өсімдіктерден алынатын балауыздар	18,9	0,0									Растительные материалы для изготовления плетеных изделий; прочие продукты растительного происхождения, в другом месте не поименованные или не включенные
15	Еттен, балықтан немесе шаян тұқымдастардан, моллюскілерден немесе басқа да судағы омыртқасыздардан жасалған дайын өнімдер Қант және қанттан жасалған кондитерлік өнімдер Какао және одан жасалған өнімдер Дәнді дақылдардың дәнінен, ұннан, крахмалдан немесе сүттен жасалған дайын өнімдер; ұннан жасалған кондитерлік өнімдер Көкөністердің, жемістердің, жаңғақтардың немесе өсімдіктердің өзге де бөліктерінен өңделген өнімдер	19 295,5	2,9	18 303,2	2,6	16 676,0	3,2	9 600,4	2,2	4,1	0,0	Жиры и масла животного или растительного происхождения и продукты их расщепления; готовые пищевые жиры; воски животного или растительного происхождения
16	Омыртқасыздардан жасалған дайын өнімдер	2 938,2	0,4	3 079,1	0,4	1 838,3	0,4	1 537,2	0,4	17 534,4	3,4	Готовые продукты из мяса, рыбы или ракообразных, моллюсков или прочих водных беспозвоночных
17	Қант және қанттан жасалған кондитерлік өнімдер	12 374,6	1,8	4 390,3	0,6	3 109,6	0,6	3 049,2	0,7	2 090,8	0,4	Сахар и кондитерские изделия из сахара
18	Какао және одан жасалған өнімдер	9 384,5	1,4	8 538,0	1,2	5 134,2	1,0	3 788,1	0,9	4 743,0	0,9	Какао и продукты из него
19	Дәнді дақылдардың дәнінен, ұннан, крахмалдан немесе сүттен жасалған дайын өнімдер; ұннан жасалған кондитерлік өнімдер Көкөністердің, жемістердің, жаңғақтардың немесе өсімдіктердің өзге де бөліктерінен өңделген өнімдер	13 832,2	2,0	12 100,4	1,7	8 222,3	1,6	7 323,3	1,7	7 142,6	1,4	Готовые продукты из зерна злаков, муки, крахмала или молока; мучные кондитерские изделия
20	Жаңғақтардың немесе өсімдіктердің өзге де бөліктерінен өңделген өнімдер	1 303,8	0,2	1 245,8	0,2	709,3	0,1	709,9	0,2	11 172,2	2,2	Продукты переработки овощей, фруктов, орехов или прочих частей растений
21	Әртүрлі тағам өнімдері	24 556,8	3,6	20 539,4	2,9	8 189,9	1,6	6 933,2	1,6	1 246,5	0,2	Разные пищевые продукты
22	Алкогольді және алкогольсіз сусындар мен сірке қышқылы	25 787,1	3,8	25 276,2	3,6	17 098,7	3,3	15 065,0	3,4	11 076,2	2,1	Алкоогольные и безалкогольные напитки и уксус
23	Тамақ өнеркәсібінің қалдықтары мен тастандылары; малға арналған дайын жемшөп	2 372,8	0,4	2 148,6	0,3	2 170,1	0,4	1 990,3	0,5	19 583,7	3,8	Остатки и отходы пищевой промышленности; готовые корма для животных
24	Темекі мен өнеркәсіптік темекі алмастырыштар	46 990,0	6,9	51 773,0	7,3	54 233,8	10,5	46 139,2	10,6	2 560,1	0,5	Табак и промышленные заменители табака
25	Тұз; күкірт; топырақ пен тас; сылау материалдары, әк тастары мен цемент	19 956,5	2,9	25 039,9	3,6	15 488,4	3,0	16 090,9	3,7	46 948,8	9,1	Соль; сера; земли и камни; строительные материалы, известь и цемент
26	Кендер, қож және күлдер	5 122,3	0,8	3 662,2	0,5	2 256,4	0,4	1 703,5	0,4	22 451,2	4,3	Руды, шлак и зола

Жалғасы			2013						2014		2015		2016		2017		Продолжение
Тауар тобының коды	Әріптеc елдердің, тауар топтарының атаулары	Код	2013		2014		2015		2016		2017		Наименование страны-партнера, товарной группы				
			мың АҚШ доллары тыс.	қоры-тындысына пайызбен в процен-тах к итогу	мың АҚШ доллары тыс.	қоры-тындысына пайызбен в процен-тах к итогу	мың АҚШ доллары тыс.	қоры-тындысына пайызбен в процен-тах к итогу	мың АҚШ доллары тыс.	қоры-тындысына пайызбен в процен-тах к итогу	мың АҚШ доллары тыс.	қоры-тындысына пайызбен в процен-тах к итогу					
27	Минералдық отын, мұнай және олардан айырылып алынатын өнімдер; битуминозды заттар; минералды балауыздар		103 947,9	15,4	105 342,5	14,9	136 870,3	26,4	89 043,0	20,4	1 833,8	0,4	Топливо минеральное, нефть и продукты их перегонки; битуминозные вещества; воски минеральные				
28			20 693,7	3,1	38 694,9	5,5	9 920,7	1,9	1 429,3	0,3	85 396,8	16,5					
29			18,8	0,0	25,4	0,0	60,0	0,0	831,3	0,2	2 012,9	0,4					
30			8 771,1	1,3	7 697,7	1,1	6 248,4	1,2	2 549,2	0,6	1 998,2	0,4					
31			29 610,1	4,4	7 953,0	1,1	9 892,2	1,9	8 115,4	1,9	4 297,5	0,8					
32	Илеу және бояу экстракттары; таниндер және олардың туындылары; бояғыштар, пигменттер және өзге де бояу заттары; сырлар мен лактар; тығыздағыштар мен өзге де мастикалар; полиграфиялық сыр, сия, тушь		12 054,7	1,8	10 768,7	1,5	6 816,6	1,3	7 648,0	1,7	8 714,5	1,7	Продукты неорганической химии; соединения неорганические или органические драгоценных металлов, редкоземельных металлов, радиоактивных элементов или изотопов				
33			14 074,9	2,1	15 281,3	2,2	8 543,3	1,6	8 022,7	1,8	12 172,6	2,4					
34	Эфирлік майлар және резиноидтер; парфюмерлік, косметикалық немесе иіс заттар		11 147,2	1,6	11 009,2	1,6	4 933,8	1,0	7 914,4	1,8	8 065,3	1,6	Органические химические соединения				
35			232,1	0,0	272,9	0,0	225,5	0,0	272,3	0,1	8 001,2	1,5					
36	Сабын, беттік органикалық белсенді заттар, жуу заттары, майлау материалдары, жапсыруға не дайын балауыздар, балауыз шамдар және ұқсас бұйымдар, жабыстыруға арналған пасталар, пластилин, және ғаныш негізінде "тіс дәрігерлік балауыз"		1 217,7	0,2	869,9	0,1	65,8	0,0	83,3	0,0	544,8	0,1	Мыло, поверхностно-активные органические вещества, моющие средства, смазочные материалы, искусственные и готовые воски, свечи и аналогичные изделия, пластилин, «зубоврачебный воск» и зубообрабатывающие составы на основе гипса				
37			10,8	0,0	0,5	0,0	7,6	0,0	58,1	0,0	1 032,1	0,2					
38			1 145,2	0,2	1 582,4	0,2	483,4	0,1	626,0	0,1	142,1	0,0					
	Белоктық заттар; өзгертілген крахмалдар; желімдер; ферменттер												Белковые вещества; модифицированные крахмалы; клеи; ферменты				
	Жарылғыш заттар; пиротехникалық бұйымдар; сіріңкелер; лирофорлық қорытпалар; кейбір жанғыш заттар												Взрывчатые вещества; пиротехнические изделия; спички; пирофорные сплавы; некоторые горючие вещества				
	Фото және кино тауарлары												Фото и кинотовары				
	Өзге де химиялық өнімдер												Прочие химические продукты				

Жалғасы		Продолжение										
Тауар тобының коды	Әріптеc елдердің, тауар топтарының атаулары	2013		2014		2015		2016		2017		Наименование страны-партнера, товарной группы
		мың АҚШ доллары тыс. США	қоры-тындысына пайызбен в процен-тах к итогу	мың АҚШ доллары тыс. США	қоры-тындысына пайызбен в процен-тах к итогу	мың АҚШ доллары тыс. США	қоры-тындысына пайызбен в процен-тах к итогу	мың АҚШ доллары тыс. США	қоры-тындысына пайызбен в процен-тах к итогу	мың АҚШ доллары тыс. США	қоры-тындысына пайызбен в процен-тах к итогу	
39	Әріптеc елдердің, тауар топтарының атаулары	9 970,1	1,5	13 201,6	1,9	10 376,8	2,0	14 233,1	3,3	802,0	0,2	Пластмассы и изделия из них
40		380,9	0,1	452,4	0,1	695,0	0,1	2 115,7	0,5	17 050,6	3,3	Каучук, резина и изделия из них
41		4 566,3	0,7	717,8	0,1	653,1	0,1	1 836,2	0,4	2 104,6	0,4	Неообработанные шкуры (кроме натурального меха) и выделанная кожа
42		519,1	0,1	474,4	0,1	906,0	0,2	1 924,7	0,4	118,5	0,0	Изделия из кожи; шорно-сидельные изделия и упряжь; дорожные принадлежности, дамские сумки и аналогичные им товары; изделия из кишок животных (кроме волокна из фиброина шелкопряда)
43		0,2	0,0	0,3	0,0					2 280,3	0,4	Натуральный и искусственный мех; изделия из него
44	1 522,4	0,2	245,7	0,0	233,8	0,0	3 816,4	0,9	0,0	0,0	Древесина и изделия из нее; древесный уголь	
45								4,2	0,0	1 883,8	0,4	Пробка и изделия из нее
46		6,1	0,0	7,1	0,0	0,9	0,0	0,5	0,0	3,3	0,0	Изделия из соломы, альфы или прочих материалов для плетения; корзиночные изделия и плетеные изделия
47		0,0	0,0					9,5	0,0	0,1	0,0	Масса из древесины или из других волокнистых целлюлозных материалов; регенирируемые бумага или картон (макулатура и отходы)
48		5 345,3	0,8	5 772,1	0,8	5 067,1	1,0	7 311,9	1,7	3,9	0,0	Бумага и картон; изделия из бумажной массы, бумаги или картона
49		1 260,4	0,2	828,2	0,1	382,9	0,1	122,7	0,0	9 170,5	1,8	Печатные книги, газеты, репродукции и другие изделия полиграфической промышленности; рукописи, машинописные тексты и планы
50								38,0	0,0	371,1	0,1	Шелк
51		293,4	0,0	233,3	0,0	144,8	0,0	14,2	0,0			Шерсть, тонкий или грубый волос животных; пряжа и ткань из конского волоса

Жалғасы			2013						2014		2015		2016		2017		Продолжение
Тауар тобының коды	Әріптеc елдердің, тауар топтарының атаулары	Код	мың АҚШ доллары тыс. доллар США	қоры-тындысына пайызбен в процентах к итогу	мың АҚШ доллары тыс. доллар США	қоры-тындысына пайызбен в процентах к итогу	мың АҚШ доллары тыс. доллар США	қоры-тындысына пайызбен в процентах к итогу	мың АҚШ доллары тыс. доллар США	қоры-тындысына пайызбен в процентах к итогу	мың АҚШ доллары тыс. доллар США	қоры-тындысына пайызбен в процентах к итогу	Наименование страны-партнера, товарной группы				
52	Мақта		7,9	0,0	8,2	0,0			0,6	0,0	7,3	0,0	Хлопок				
	Өзге де өсімдік тоқыма талшықтары; қағаз иірімжібі және қағаз иірімжібінен жасалған маталар												Прочие растительные текстильные волокна; бумажная пряжа и ткани из бумажной пряжи				
53	Химиялық жіптер		5,7	0,0	2,7	0,0	0,0	0,0			422,0	0,1	Химические нити				
54	Химиялық жіптер		7,5	0,0	4,1	0,0	3,9	0,0	23,6	0,0			Химические нити				
55	Мақта, киіз немесе фетр және мата емес материалдар; арнайы иірімжіп; жіңішке жіптер, жіптер, арқандар және тростар мен олардан жасалған бұйымдар										25,8	0,0	Химические волокна				
56	Кілемдер және еденге төселетін өзге де тоқыма бұйымдар		110,5	0,0	88,4	0,0	49,4	0,0	5,2	0,0			Вата, войлок или фетр и нетканые материалы; специальная пряжа; бечевки, веревки, канаты и тросы и изделия из них				
57	Арнайы маталар; тафтинктік тоқыма материалдары; шілтерлер, гобелендер; әрлеу материалдары; кестелер				71,2	0,0	307,9	0,1	470,6	0,1	89,9	0,0	Ковры и прочие текстильные материалы; специальные ткани; тафтинговые текстильные материалы; кружева; гобелены; отделочные материалы; вышивки				
58	Сіңірілген, жабындысы бар немесе қатырмаланған тоқыма материалдары; техникалық мақсаттағы тоқыма бұйымдары		1,1	0,0	3,1	0,0			6,8	0,0	376,9	0,1	Текстильные материалы, пропитанные, с покрытием или дублированные; текстильные изделия технического назначения				
59	Тоқылған трикотаж жаймалар		4,9	0,0	2,0	0,0	53,1	0,0	11,3	0,0	1,2	0,0	Трикотажные полотна машинного или ручного вязания				
60	Машинамен немесе қолмен тоқылған трикотаж жаймалар		0,2	0,0						0,0	55,0	0,0	Предметы одежды и принадлежности к одежде трикотажные машинного или ручного вязания				
61	Тоқылған трикотаж жаймалар және киімдердің керек-жарақтары		200,1	0,0	120,2	0,0	179,0	0,0	1 607,6	0,4			Предметы одежды и принадлежности к одежде трикотажные машинного или ручного вязания				
62	Машинамен немесе қолдан тоқылған трикотаж киімінің басқа киім заттары және киімдердің керек-жарақтары		89,0	0,0	165,0	0,0	118,7	0,0	1 315,9	0,3	1 425,8	0,3	Прочие готовые текстильные изделия; наборы; одежда и текстильные изделия, бывшие в употреблении; тряпье				
	Басқа да дайын тоқыма бұйымдары; жиынтықтар; бұрын тұтынылған киімдер мен тоқыма бұйымдары; ескі-құсқылар												Обувь, гетры и аналогичные изделия; их детали				
63	Аяқ киімдер, қоныштар мен оған ұқсас бұйымдар; олардың бөліктері		207,4	0,0	724,6	0,1	512,1	0,1	737,1	0,2	1 720,2	0,3	Головные уборы и их части				
64	Бас киімдер мен олардың бөліктері		147,5	0,0	78,8	0,0	24,2	0,0	4,6	0,0	698,1	0,1					
65	Бас киімдер мен олардың бөліктері		4,3	0,0	4,2	0,0	3,9	0,0	10,0	0,0	26,6	0,0					

Тауар тобының коды Код Товарной группы	Әріпест елдердің, тауар топтарының атаулары	2013		2014		2015		2016		2017		Наименование страны-партнера, товарной группы
		мың АҚШ доллары тыс. долларов США	қоры-тындысына пайызбен в процен-тах к итогу	мың АҚШ доллары тыс. долларов США	қоры-тындысына пайызбен в процен-тах к итогу	мың АҚШ доллары тыс. долларов США	қоры-тындысына пайызбен в процен-тах к итогу	мың АҚШ доллары тыс. долларов США	қоры-тындысына пайызбен в процен-тах к итогу	мың АҚШ доллары тыс. долларов США	қоры-тындысына пайызбен в процен-тах к итогу	
66	Қолшатырлар, күннен қорғайтын шатырлар, таяқтар, таяқ-орындықтар, бишіктер, салт атпен жүруге арналған қамшылар және олардың бөліктері	12,2	0,0	42,6	0,0	6,0	0,0	0,2	0,0	33,0	0,0	Зонты, солнцезащитные зонты, трости, трости-сиденья, хлысты, кнуты для верховой езды и их части
67	Өңделген қауырсындар мен мамық және қауырсындардан немесе мамықтан жасалған бұйымдар; жасанды гүлдер; адамның шашынан жасалған бұйымдар	0,2	0,0			0,1	0,0	0,1	0,0	4,5	0,0	Обработанные перья и пух и изделия из перьев или пуха; искусственные цветы; изделия из человеческого волоса
68	Тастан, гипстен, цементтен, асбестен, слюдадан немесе ұқсас материалдардан жасалған бұйымдар	5 176,3	0,8	5 792,5	0,8	3 224,4	0,6	3 654,3	0,8	0,0	0,0	Изделия из камня, гипса, цемента, асбеста, слюды или аналогичных материалов
69	Қыш бұйымдар	18,0	0,0	34,0	0,0	256,8	0,0	725,8	0,2	4 232,4	0,8	Керамические изделия
70	Шыны және одан жасалған бұйымдар	300,1	0,0	343,3	0,0	446,2	0,1	914,2	0,2	1 277,4	0,2	Стекло и изделия из него
71	Табиғи немесе қопсытылған інжу, қымбат бағалы немесе жартылай қымбат бағалы тастар, қымбат бағалы металдар, қымбат бағалы металл жалатылған металдар және олардан жасалған бұйымдар;	20 925,3	3,1	25 685,4	3,6	18 863,2	3,6	449,7	0,1	691,7	0,1	Жемчуг природный или культиви-рованный, драгоценные или полу-драгоценные камни, драгоценные металлы, металлы, плакирован-ные драгоценными металлами, и изделия из них; бижутерия;
72	бижутерия; тиындар	41 872,6	6,2	47 730,0	6,8	35 410,9	6,8	39 134,9	9,0	342,9	0,1	монеты
73	Қара металдар											Черные металлы
74	Қара металдардан жасалған бұйымдар	13 899,4	2,1	11 402,5	1,6	6 920,9	1,3	8 275,5	1,9	51 812,8	10,0	Изделия из черных металлов
76	Мыс және одан жасалған бұйымдар	5 642,4	0,8	4 763,2	0,7	2 103,4	0,4	23,7	0,0	11 179,1	2,2	Медь и изделия из нее
78	Алюминий және одан жасалған бұйымдар	487,3	0,1	605,5	0,1	901,2	0,2	1 919,5	0,4	4,7	0,0	Алюминий и изделия из него
79	Қорғасын және одан жасалатын бұйымдар							0,3	0,0	2 348,6	0,5	Свинец и изделия из него
80	Мырыш және одан жасалатын бұйымдар							0,5	0,0	5,7	0,0	Цинк и изделия из него
81	Қалайы және одан жасалатын бұйымдар							0,0	0,0	25,5	0,0	Олово и изделия из него
	Өзге де қымбат бағалы емес металдар; металл қышы; олардан жасалатын бұйымдар					0,0	0,0	0,5	0,0	0,0	0,0	Прочие недрагоценные металлы; металлокерамика; изделия из них

Жалғасы

Продолжение

Тәуар тобының коды Код товарной группы	Әріпест елдердің, тәуар топтарының атаулары	2013		2014		2015		2016		2017		Наименование страны-партнера, товарной группы
		мың АҚШ доллары тыс.	қоры-тындысына пайызбен в процентах к итогу	мың АҚШ доллары тыс.	қоры-тындысына пайызбен в процентах к итогу	мың АҚШ доллары тыс.	қоры-тындысына пайызбен в процентах к итогу	мың АҚШ доллары тыс.	қоры-тындысына пайызбен в процентах к итогу	мың АҚШ доллары тыс.	қоры-тындысына пайызбен в процентах к итогу	
82	Қымбат бағалы емес металдардан жасалған құрал-жабдықтар, керек-жарақтар, пышақ бұйымдары, қасықтар және шаншықылдар; олардың қымбат бағалы емес металдардан жасалған бөліктері	331,2	0,0	120,0	0,0	99,5	0,0	294,3	0,1	0,0	0,0	Инструменты, приспособления, ножевые изделия, ложки и вилки из недрагоценных металлов; их части из недрагоценных металлов
83	Қымбат бағалы емес металдардан жасалған өзге де бұйымдар	558,3	0,1	712,0	0,1	396,7	0,1	427,1	0,1	583,3	0,1	Прочие изделия из недрагоценных металлов
84	Ядролық реакторлар, қазандар, жабдықтар мен механикалық құрылғылар; олардың бөліктері	6 355,5	0,9	9 421,5	1,3	6 336,4	1,2	6 216,9	1,4	997,4	0,2	Реакторы ядерные, котлы, оборудование и механические устройства; их части
85	Электр машиналары мен жабдықтар, олардың бөліктері; дыбыс жазғыш және дыбыс шығарғыш аппараттар, телевизиялық бейнені мен дыбысты жазуға және шығаруға арналған аппараттар, олардың бөліктері мен керек-жарақтары	10 387,3	1,5	8 057,9	1,1	4 949,7	1,0	16 630,7	3,8	17 234,2	3,3	Электрические машины и оборудование, их части; звукозаписывающая и звуковоспроизводящая аппаратура, аппаратура для записи и воспроизведения телевизионного изображения и звука, их части и принадлежности
86	Темір жол локомотивтері немесе трамвайдың моторлы вагондары, жылжымалы құрам және олардың бөліктері; жол жабдықтары мен темір жолдарға немесе трамвай жолдарына арналған құрылғылар және олардың бөліктері; механикалық (электромеханикалықты қоса алғанда) сигналдық құрылғылардың барлық түрлері	10 246,7	1,5	19 712,0	2,8	170,5	0,0	86,7	0,0	21 857,1	4,2	Железнодорожные локомотивы или моторные вагоны трамвая, подвижной состав и их части; путевое оборудование и устройства для железных дорог или трамвайных путей и их части; механическое (включая электромеханическое) сигнальное оборудование всех видов
87	Теміржол немесе трамвай жылжымалы құрамынан басқа, жермен жүретін көлік құралдары және олардың бөліктері мен керек-жарақтары	13 062,7	1,9	20 385,5	2,9	8 053,4	1,6	10 454,0	2,4	895,8	0,2	Средства наземного транспорта, кроме железнодорожного или трамвайного подвижного состава, и их части и принадлежности
88	Ұшу аппараттары, ғарыш аппараттары және олардың бөліктері									15 947,9	3,1	Летательные аппараты, космические аппараты, и их части
89	Кемелер, қайықтар және жүзгіш конструкциялар	4,4	0,0	23,0	0,0			18,0	0,0			Суда, лодки и плавучие конструкции

Тауар тобының коды Код товарной группы	Әріптес елдердің, тауар топтарының атаулары	2013		2014		2015		2016		2017		Наименование страны-партнера, товарной группы
		мың АҚШ доллары тыс. США	қоры-тындысына пайызбен в процен-тах к итогу	мың АҚШ доллары тыс. США	қоры-тындысына пайызбен в процен-тах к итогу	мың АҚШ доллары тыс. США	қоры-тындысына пайызбен в процен-тах к итогу	мың АҚШ доллары тыс. США	қоры-тындысына пайызбен в процен-тах к итогу			
	Оптикалық, фотографиялық, кинематографиялық, өлшеу, бақылау, дәл өлшеу, медициналық немесе хирургиялық құрал-жабдықтар мен аппараттар; олардың бөліктері мен керек-жарақтары	733,9	0,1	764,5	0,1	818,3	0,2	1 203,4	0,3	576,9	0,1	Инструменты и аппараты оптические, фотографические, кинематографические, измерительные, контрольные, прецизионные, медицинские или хирургические; их части и принадлежности
90	Барлық түрдегі сағаттар және олардың бөлшектері	80,7	0,0	127,0	0,0	45,5	0,0	5,4	0,0	37,7	0,0	Часы всех видов и их части
91	Музыкалық аспаптар; олардың бөлшектері мен керек-жарақтары	2,1	0,0					1,1	0,0	2,3	0,0	Инструменты музыкальные; их части и принадлежности
92	Жиһаз; төсек керек-жарақтары, матрацтар, матрацтың негіздері, диван жастықтары және ұқсас жиһаздық керек-жарақтары; басқа жерде аталмаған немесе енгізілмеген шамдар мен жарықтандыру жабдықтары; аты немесе атауы немесе мекен-жайы көрсетілген ойыншықтар, ойындар және спорт мүкәмәлі; олардың бөлшектері мен керек-жарақтары	1 724,0	0,3	14 876,0	2,1	803,6	0,2	1 519,7	0,3	1 483,0	0,3	Мебель; постельные принадлежности, матрацы, основы матрацные, набивные принадлежности мебели; лампы и осветительное оборудование, световые вывески, световые таблички и аналогичные изделия, сборные строительные конструкции
94	Ойыншықтар, ойындар және спорт мүкәмәлі; олардың бөлшектері мен керек-жарақтары	140,5	0,0	308,2	0,0	213,3	0,0	395,9	0,1	327,6	0,1	Игрушки, игры и спортивный инвентарь; их части и принадлежности
96	Әртүрлі дайын бұйымдар	4 047,9	0,6	5 794,6	0,8	3 838,2	0,7	7 185,7	1,6	12 808,2	2,5	Разные готовые изделия
99	Өзгелері	222,1	0,0	250,2	0,0	114,1	0,0	229,1	0,1	300,5	0,1	Прочие
	импорт	351 151,0	100,0	351 174,4	100,0	182 013,3	100,0	231 377,9	100,0	248 446,1	100,0	импорт
01	Тірі жануарлар	32,3	0,0	18,3	0,0	10,5	0,0					Живые животные
02	Ет және тағамдық қосымша ет өнімдері							3,3	0,0			Мясо и пищевые мясные субпродукты
03	Балық және шаянтектер, ұлулар және басқа да су омыртқасыздары							53,8	0,0	302,3	0,1	Рыба и ракообразные, моллюски и другие водные беспозвоночные
	Басқа жерде аталмаған немесе енгізілмеген сүт өнімдері; құстардың жұмыртқалары; табиғи бал; жануарлардан алынатын тамақ өнімдері	16 555,9	4,7	23 681,0	6,7	17 479,2	9,6	10 517,5	4,5	24 358,4	9,8	Молочная продукция; яйца птиц; мед натуральный; пищевые продукты животного происхождения, в другом месте не поименованные или не включенные
04	Жануарлардан алынатын басқа жерде аталмаған немесе енгізілмеген өнімдер											Продукты животного происхождения, в другом месте не поименованные или не включенные
05	Тірі ағаштар және басқа да өсімдіктер; пияздар және өсімдіктердің өзге де ұқсас бөліктері, кесіп алынған гүлдер және сәндік өсімдіктер	207,5	0,1	176,6	0,1	72,5	0,0	1,0	0,0	8,5	0,0	Живые деревья и другие растения; луковичы, корни и прочие аналогичные части растений; срезанные цветы и декоративная зелень
06												

Жалғасы		2013				2014		2015		2016		2017		Продолжение
Тауар тобының коды	Әріпест елдердің, тауар топтарының атаулары	мың АҚШ доллары тыс.	қоры-тындысына пайызбен в процен-тах к итогу	мың АҚШ доллары тыс.	қоры-тындысына пайызбен в процен-тах к итогу	мың АҚШ доллары тыс.	қоры-тындысына пайызбен в процен-тах к итогу	мың АҚШ доллары тыс.	қоры-тындысына пайызбен в процен-тах к итогу	мың АҚШ доллары тыс.	қоры-тындысына пайызбен в процен-тах к итогу	мың АҚШ доллары тыс.	қоры-тындысына пайызбен в процен-тах к итогу	Наименование страны-партнера, товарной группы
07	Көкөністер және кейбір жеуге жарайтын тамыр тұқымдары мен түйнек жемістер	33 110,2	9,4	25 296,7	7,2	11 089,8	6,1	19 812,4	8,6	11 507,7	4,6	Овощи и некоторые съедобные корнеплоды и клубнеплоды		
08	Жеуге жарайтын жемістер мен жаңақтар; цитрустардың қабық-шалары немесе қауындардың тамырлары	38 340,9	10,9	24 467,8	7,0	5 312,0	2,9	9 311,9	4,0	7 329,1	2,9	Съедобные фрукты и орехи; кожа и корки цитрусовых или дынь		
09	Кофе, шай, мате немесе парагвай шайы және тәттілер	371,9	0,1	88,4	0,0	111,5	0,1	83,8	0,0	687,7	0,3	Кофе, чай, мате или парагвайский чай, и пряности		
10	Дақылдар	138,5	0,0	98,6	0,0	11,2	0,0	4,8	0,0	128,5	0,1	Злаки		
11	Ұн тарту-жарма өнеркәсібі өнімдері; мия; крахмал; инулин; бидай дәнінің маңызы							1,0	0,0	0,2	0,0	Продукция мукомольно-крупяной промышленности; солод; крахмал; инулин; пшеничная клейковина		
12	Майлы тұқымдар мен жемістер; өзге де тұқымдар, жемістер және астық; дәрілік өсімдіктер мен техникалық мақсаттарға арналған өсімдіктер; сабан және жемшөп	37,6	0,0	15,5	0,0			589,9	0,3	963,6	0,4	Масличные семена и плоды; прочие семена, плоды и зерно; лекарственные растения и растения для технических целей; солома и фураж		
13	Табиги тазаланбаған малшайыр; өсімдік шырғандары мен экстракттары								0,0	0,6	0,0	Шеллак природный неочищенный; камеди, смолы и прочие растительные соки и экстракты		
15	Жануарлардан немесе өсімдіктерден алынатын тоң майлар мен майлар және оларды ажырату өнімдері; дайын тамақтық тоң майлар; жануарлардан немесе өсімдіктерден алынатын балауыздар	0,5	0,0			3,7	0,0	212,9	0,1	63,3	0,0	Жиры и масла животного или растительного происхождения и продукты их расщепления; готовые пищевые жиры; воски животного или растительного происхождения		
16	Еттен, балықтан немесе шаян тұқымдастардан, моллюскілерден немесе басқа да судағы омыртқасыздардан жасалған дайын өнімдер	8,1	0,0						0,0	146,8	0,1	Готовые продукты из мяса, рыбы или ракообразных, моллюсков или прочих водных беспозвоночных		
17	Қант және қанттан жасалған кондитерлік өнімдер	579,4	0,2	828,0	0,2	918,9	0,5	916,2	0,4	612,8	0,2	Сахар и кондитерские изделия из сахара		
18	Какао және одан жасалған өнімдер	9,4	0,0	6,0	0,0	101,8	0,1	549,2	0,2	670,6	0,3	Какао и продукты из него		
19	Дәнді дақылдардың дәнінен, ұннан, крахмалдан немесе сүттен жасалған дайын өнімдер; ұннан жасалған кондитерлік өнімдер	1 725,5	0,5	2 038,8	0,6	1 436,0	0,8	5 612,9	2,4	6 259,3	2,5	Готовые продукты из зерна злаков, муки, крахмала или молока; мучные кондитерские изделия		

Тауар тобының коды Код Товарной группы	Әріптес елдердің, тауар топтарының атаулары	2013		2014		2015		2016		2017		Наименование страны-партнера, товарной группы
		мың АҚШ доллары тыс. США	қоры-тындысына пайызбен в процен-тах к итогу	мың АҚШ доллары тыс. США	қоры-тындысына пайызбен в процен-тах к итогу	мың АҚШ доллары тыс. США	қоры-тындысына пайызбен в процен-тах к итогу	мың АҚШ доллары тыс. США	қоры-тындысына пайызбен в процен-тах к итогу	мың АҚШ доллары тыс. США	қоры-тындысына пайызбен в процен-тах к итогу	
	Көкөністердің, жемістердің, жаңғақтардың немесе өсімдіктердің өзге де бөліктерінен өңделген өнімдер											Продукты переработки овощей, фруктов, орехов или прочих частей растений
20	ген өнімдер	1 459,2	0,4	1 839,2	0,5	466,8	0,3	226,7	0,1	416,4	0,2	Разные пищевые продукты
21	Әртүрлі тағам өнімдері	318,0	0,1	2 305,0	0,7	1 986,1	1,1	2 553,5	1,1	2 364,8	1,0	
22	Алкогольді және алкогольсіз сусындар мен сірке қышқылы	1 245,3	0,4	1 156,1	0,3	617,6	0,3	3 780,9	1,6	5 627,2	2,3	
23	Тамақ өнеркәсібінің қалдықтары мен тастандылары; малға арналған дайын жемшөп											Алкогольные и безалкогольные напитки и уксус
24	Темекі мен өнеркәсіптік темекі алмастырыштар	59,2	0,0	41,7	0,0	13,6	0,0	39,0	0,0	2,7	0,0	Остатки и отходы пищевой промышленности; готовые корма для животных
25	Тұз; күкірт; топырақ пен тас; сылау материалдары, әк тастары мен цемент	372,5	0,1	427,5	0,1	166,9	0,1	406,7	0,2	223,2	0,1	Табак и промышленные заменители табака
26	Кендер, қож және күлдер	18 211,8	5,2	36 727,0	10,5	20 393,4	11,2	86 981,6	37,6	99 559,6	40,1	Соль; сера; земли и камень; штукатурные материалы, известь и цемент
27	Минералдық отын, мұнай және олардан айырылып алынатын өнімдер; битуминозды заттар; минералды балауыздар	22 375,6	6,4	8 110,1	2,3	11 749,5	6,5	45 206,0	19,5	4 672,4	1,9	Руды, шлак и зола
28	Органикалық емес химия өнімдері; органикалық емес немесе органикалық қымбат бағалы металдардың, жерде сирек кездесетін металдардың, радиоактивтік элементтердің немесе изотоптардың қосылыстары	26 450,3	7,5	46 728,8	13,3	22 046,0	12,1	2 782,3	1,2	344,9	0,1	Топливо минеральное, нефть и продукты их перегонки; битуминозные вещества; воски минеральные
29	Органикалық химиялық қосылыстар			0,0	0,0	1,8	0,0	4,1	0,0	398,3	0,2	Продукты неорганической химии; соединения неорганические или органические драгоценных металлов, редкоземельных металлов, радиоактивных элементов или изотопов
30	Фармацевтикалық өнім	36,8	0,0	41,4	0,0	1,2	0,0	71,9	0,0	12,5	0,0	Органические химические соединения
31	Тыңайтқыштар					0,4	0,0	55,6	0,0			Фармацевтическая продукция
32	Илеу және бояу экстракттары; таниндер және олардың туындылары; бояғыштар, пигменттер және өзге де бояу заттары; сырлар мен лактар; тығыздағыштар мен өзге де мастикалар; полиграфиялық сыр, сия, тушь	1 807,6	0,5	992,2	0,3	724,2	0,4	796,0	0,3	365,0	0,1	Удобрения
33	Эфирлік майлар және резиноидтер; парфюмерлік, косметикалық немесе иіс заттар	0,3	0,0			27,9	0,0	57,0	0,0	146,1	0,1	Экстракты дубильные или крашные; танины и их производные; красители, пигменты и прочие красящие вещества; краски и лаки; шпатлевки и прочие мастики; типографская краска, чернила, тушь
												Эфирные масла и резиноиды; парфюмерные, косметические или туалетные средства

Жалғасы			2013								2014		2015		2016		2017		Продолжение
Тауар тобының коды	Әріпте елдердің, тауар топтарының атаулары	мың АҚШ доллары тыс. долларв США	қоры-тындысына пайызбен в процен-тах к итогу	мың АҚШ доллары тыс. долларв США	қоры-тындысына пайызбен в процен-тах к итогу	мың АҚШ доллары тыс. долларв США	қоры-тындысына пайызбен в процен-тах к итогу	мың АҚШ доллары тыс. долларв США	қоры-тындысына пайызбен в процен-тах к итогу	мың АҚШ доллары тыс. долларв США	қоры-тындысына пайызбен в процен-тах к итогу	мың АҚШ доллары тыс. долларв США	қоры-тындысына пайызбен в процен-тах к итогу						
34	Сабын, беттік органикалық бел-сенді заттар, жуу заттары, майлау материалдары, жапсыруға не дай-ын балауыздар, балауыз шамдар және ұқсас бұйымдар, жабысты-руға арналған пасталар, пластилин, және ғаныш негізінде "тіс дәрігер-лік балауыз"	3,8	0,0	25,9	0,0	150,0	0,1	115,4	0,0	453,8	0,2	Мыло, поверхностно-активные органические вещества, моющие средства, смазочные материалы, искусственные и готовые воски, свечи и аналогичные изделия, пластилин, «зубоврачебный воск» и зубоврачебные составы на ос-нове гипса	0,2						
35	Белоктық заттар; өзгертілген крах-малдар; желімдер; ферменттер Жарылғыш заттар; пиротехни-калық бұйымдар; сіріңкелер;пи-рофорлық қорытпалар; кейбір жанғыш заттар	89,8	0,0	39,0	0,0	132,7	0,1	309,9	0,0	0,0	0,0	Белковые вещества; модифи-цированные крахмалы; клеи; ферменты	0,1						
36	Фото және кино тауарлары	12 782,3	3,6	13 245,8	3,8	9 401,8	5,2	5 002,3	2,2	7 814,8	3,1	Взрывчатые вещества; пиротехни-ческие изделия; спички; пирофор-ные сплавы; некоторые горючие вещества	0,0						
37	Өзге де химиялық өнімдер	0,3	0,0			84,6	0,0	34,8	0,0	171,7	0,1	Фото и кинотовары	0,0						
38	Пластмассалар және олардан жа-салған бұйымдар	79,1	0,0	128,9	0,0	14,3	0,0			62,3	0,0	Прочие химические продукты	0,0						
39	Көксағыз, резеңке және олардан жасалған бұйымдар											Пластмассы и изделия из них	3,1						
40	Өңделмеген терілер (табиғи үлбір-ден басқа) және иленген былғары											Каучук, резина и изделия из них	0,1						
41	Былғарыдан жасалған бұйымдар; ер-тұрман бұйымдары және әб-зел; жол керек-жарақтары, әйел сөмкілері және ұқсас тауарлар; жа-нуарлардың ішектерінен жасалған бұйымдар (жібек көбелегі фибрио-нынан алынған талшықтан басқа)											Необработанные шкуры (кроме натурального меха) и выделанная кожа	0,0						
42	Табиғи және жасанды үлбір; одан жасалған бұйымдар	54,8	0,0	75,4	0,0	47,6	0,0	68,8	0,0	138,3	0,1	Изделия из кожи; шорно-седель-ные изделия и упряжь; дорожные принадлежности, дамские сумки и аналогичные им товары; изде-лия из шкурок животных (кроме волокна из фиброина шелкопря-да)	0,1						
43	Сүрек және одан жасалған бұйымдар; сүрек көмірі	227,2	0,1	131,1	0,0	59,4	0,0	14,7	0,0	10,4	0,0	Натуральный и искусственный мех; изделия из него	0,0						
44	Тығын және одан жасалған бұйымдар	252,3	0,1	198,6	0,1	144,2	0,1	197,5	0,1	569,3	0,2	Древесина и изделия из нее; дре-весный уголь	0,2						
45	Сабаннан жасалған бұйымдар, альфалар немесе тоқу үшін өзге де материалдар; себет бұйымдар және тоқылатын бұйымдар							0,0	0,0			Пробка и изделия из нее							
46						0,0	0,0					Изделия из соломы, альфы или прочих материалов для плетения; корзиночные изделия и плетеные изделия	0,0						

Жалғасы		Продолжение										
Тауар тобының коды	Әріпест елдердің, тауар топтарының атаулары	2013		2014		2015		2016		2017		Наименование страны-партнера, товарной группы
		мың АҚШ доллары тыс. долларов США	қоры-тындысына пайызбен в процен-тах к итогу	мың АҚШ доллары тыс. долларов США	қоры-тындысына пайызбен в процен-тах к итогу	мың АҚШ доллары тыс. долларов США	қоры-тындысына пайызбен в процен-тах к итогу	мың АҚШ доллары тыс. долларов США	қоры-тындысына пайызбен в процен-тах к итогу	мың АҚШ доллары тыс. долларов США	қоры-тындысына пайызбен в процен-тах к итогу	
48	Қағаз және картон; қағаз масса-сынан, қағаздан немесе картоннан жасалған бұйымдар	7 257,8	2,1	6 583,0	1,9	3 619,5	2,0	4 495,4	1,9	4 423,3	1,8	Бумага и картон; изделия из бумажной массы, бумаги или картона
49	Баспа кітаптары, газеттер, репродукциялар және полиграфия өнеркәсібінің басқа да бұйымдары; қолжазбалар, машинкамен басылған мәтіндер және жоспарлар	361,7	0,1	0,0	0,0	2,2	0,0	39,8	0,0	166,9	0,1	Печатные книги, газеты, репродукции и другие изделия полиграфической промышленности; рукописи, машинописные тексты
50	Жүн, жануарлардың жіңішке немесе жуан қылдары; иірімжіп және жылқының жалынан жасалатын	0,0	0,0	4,1	0,0	0,0	0,0	0,1	0,0	4,1	0,0	Шерсть, тонкий или грубый волос животных; пряжа и ткань из конского волоса
51	Мақта	44,7	0,0					0,6	0,0			Хлопок
52	Өзге де өсімдік тоқыма талшықтары; қағаз иірімжібі және қағаз иірімжібінен жасалған маталар	182,4	0,1	121,6	0,0	121,6	0,1	105,6	0,0	0,3	0,0	Прочие растительные текстильные волокна; бумажная пряжа и ткани из бумажной пряжи
53	Химиялық жіптер			0,1	0,0	27,2	0,0	37,8	0,0	36,6	0,0	Химические нити
54	Химиялық талшықтар					1,6	0,0	29,3	0,0	327,3	0,1	Химические волокна
55	Мақта, киіз немесе фетр және мата емес материалдар; арнайы иірімжіп; жіңішке жіптер, жіптер, арқандар және тростар мен олардан жасалған бұйымдар	7,7	0,0	16,2	0,0	6,0	0,0	0,7	0,0	23,1	0,0	Вата, войлок или фетр и нетканые материалы; специальная пряжа; бечевки, веревки, канаты и тросы и изделия из них
56	Кілемдер және еденге төселетін өзге де тоқыма бұйымдар	0,3	0,0			65,3	0,0	310,4	0,1	200,5	0,1	Ковры и прочие текстильные напольные покрытия
57	Арнайы маталар; тафтинктік тоқыма материалдары; шілтерлер, гобелендер; әрлеу материалдары; кестелер											Специальные ткани; тафтинговые текстильные материалы; кружева; гобелены; отделочные материалы; вышивки
58	Сіңірілген, жабындысы бар немесе қатырмаланған тоқыма материалдары; техникалық мақсаттағы тоқыма бұйымдары							23,9	0,0	4,2	0,0	Текстильные материалы, пропитанные, с покрытием или дублированные; текстильные изделия технического назначения
59	Машинамен немесе қолмен тоқылған трикотаж жаймалар			1,0	0,0	2,6	0,0	0,3	0,0	51,2	0,0	Трикотажные полотна машинного или ручного вязания
60	Машинамен немесе қолмен тоқылған трикотаж киімдер және киімдердің керек-жарақтары					5,0	0,0	0,2	0,0	106,0	0,0	Предметы одежды и принадлежности к одежде трикотажные машинного или ручного вязания
61	Машинамен немесе қолмен тоқылған трикотаж киімінің басқа киім заттары және киімдердің керек-жарақтары	10 617,9	3,0	22 785,4	6,5	7 797,5	4,3	1 895,4	0,8	20 943,3	8,4	Предметы одежды и принадлежности к одежде, кроме трикотажных машинного или ручного вязания
62	Машинамен немесе қолмен тоқылған трикотаж киімінің басқа киім заттары және киімдердің керек-жарақтары	78 095,6	22,2	70 341,0	20,0	27 639,1	15,2	696,4	0,3	726,3	0,3	Предметы одежды и принадлежности к одежде, кроме трикотажных машинного или ручного вязания

Жалғасы			2013				2014		2015		2016		2017		Продолжение
Тауар тобының коды	Әріптеc елдердің, тауар топтарының атаулары	Код товарной группы	мың АҚШ доллары тыс. США	қоры-тындысына пайызбен в процен-тах к итогу	мың АҚШ доллары тыс. США	қоры-тындысына пайызбен в процен-тах к итогу	мың АҚШ доллары тыс. США	қоры-тындысына пайызбен в процен-тах к итогу	мың АҚШ доллары тыс. США	қоры-тындысына пайызбен в процен-тах к итогу	мың АҚШ доллары тыс. США	қоры-тындысына пайызбен в процен-тах к итогу			
63	Басқа да дайын тоқыма бұйымдары; жиынтықтар; бұрын тұтынылған киімдер мен тоқыма бұйымдары; ескі-құсқылар		1 372,2	0,4	1 288,8	0,4	403,8	0,2	691,4	0,3	439,0	0,2	Наименование страны-партнера, товарной группы		
64	Аяқ киімдер, қоныштар мен оған ұқсас бұйымдар; олардың бөліктері		3 201,0	0,9	5 328,9	1,5	7 071,3	3,9	630,8	0,3	477,0	0,2	Прочие готовые текстильные изделия; наборы; одежда и текстильные изделия, бывшие в употреблении; тряпье		
65	Бас киімдер мен олардың бөліктері		292,4	0,1	657,9	0,2	178,8	0,1	42,9	0,0	40,4	0,0	Обувь, гетры и аналогичные изделия; их детали		
66	Қолшатырлар, күннен қорғайтын шатырлар, таяқтар, таяқ-орындықтар, бишіктер, салт атпен жүруге арналған қамшылар және олардың бөліктері		2,7	0,0			0,2	0,0				0,0	Зонты, солнцезащитные зонты, трости, трости-сиденья, хлысты, кнуты для верховой езды и их части		
67	Өңделген қауырсындар мен мамық және қауырсындардан немесе мамықтан жасалған бұйымдар; жасанды гүлдер; адамның шашынан жасалған бұйымдар		22,8	0,0			6,6	0,0	1,4	0,0	0,5	0,0	Обработанные перья и пух и изделия из перьев или пуха; искусственные цветы; изделия из человеческого волоса		
68	Тастан, гипстен, цементтен, асбестен, слюдадан немесе ұқсас материалдардан жасалған бұйымдар		13 567,5	3,9	10 060,1	2,9	5 880,7	3,2	3 389,1	1,5	1 936,4	0,8	Изделия из камня, гипса, цемента, асбеста, слюды или аналогичных материалов		
69	Қыш бұйымдар		1 155,5	0,3	643,8	0,2	80,1	0,0	304,5	0,1	407,5	0,2	Керамические изделия		
70	Шыны және одан жасалған бұйымдар		16 433,7	4,7	13 419,6	3,8	6 154,2	3,4	9 320,7	4,0	17 235,7	6,9	Стекло и изделия из него		
71	Табиғи немесе қопсытылған інжу, қымбат бағалы немесе жартылай қымбат бағалы тастар, қымбат бағалы металдар, қымбат бағалы металл жалатылған металдар және олардан жасалған бұйымдар; бижутерия; тиіндер		846,9	0,2	17,4	0,0	262,0	0,1	250,7	0,1	1 727,0	0,7	Жемчуг природный или культивированный, драгоценные или полудрагоценные камни, драгоценные металлы, металлы, плакированные драгоценными металлами, и изделия из них; бижутерия; монеты		
72	Қара металдар		3 520,2	1,0	3 047,0	0,9	983,6	0,5	627,6	0,3	2 141,2	0,9	Черные металлы		
73	Қара металдардан жасалған бұйымдар		2 292,9	0,7	4 523,9	1,3	1 295,9	0,7	1 842,0	0,8	3 663,3	1,5	Изделия из черных металлов		
74	Мыс және одан жасалған бұйымдар						5,9	0,0			133,9	0,1	Медь и изделия из нее		
75	Никель және одан жасалған бұйымдар						1,0	0,0				0,0	Никель и изделия из него		
76	Алюминий және одан жасалған бұйымдар		232,3	0,1	274,3	0,1	125,1	0,1	80,9	0,0	101,0	0,0	Алюминий и изделия из него		
79	Мырыш және одан жасалатын бұйымдар											0,0	Цинк и изделия из него		

Жалғасы		Продолжение										
Тауар тобының коды Код товарной группы	Әріптес елдердің, тауар топтарының атаулары	2013		2014		2015		2016		2017		Наименование страны-партнера, товарной группы
		мың АҚШ доллары тыс. долларов США	қоры-тындысына пайызбен в процен-тах к итогу	мың АҚШ доллары тыс. долларов США	қоры-тындысына пайызбен в процен-тах к итогу	мың АҚШ доллары тыс. долларов США	қоры-тындысына пайызбен в процен-тах к итогу	мың АҚШ доллары тыс. долларов США	қоры-тындысына пайызбен в процен-тах к итогу			
80	Қалайы және одан жасалатын бұйымдар Қымбат бағалы емес металдардан жасалған құрал-жабдықтар, керек-жарақтар, пышақ бұйымдары, қасықтар және шанышқылар; олардың қымбат бағалы емес металдардан жасалған бөліктері Қымбат бағалы емес металдардан жасалған өзге де бұйымдар Ядролық реакторлар, қазандар, жабдықтар мен механикалық жабдықтар; олардың бөліктері Электр машиналары мен жабдықтар, олардың бөліктері; дыбыс жазғыш және дыбыс шығарғыш аппараттар, телевизиялық бейнені мен дыбысты жазуға және шығаруға арналған аппараттар, олардың бөліктері мен керек-жарақтары	3,9	0,0	0,7	0,0	53,0	0,0	19,2	0,0	14,9	0,0	Олово и изделия из него Инструменты, приспособления, ножевые изделия, ложки и вилки из недрагоценных металлов; их части из недрагоценных металлов Прочие изделия из недрагоценных металлов Реакторы ядерные, котлы, оборудование и механические устройства; их части
82		749,6	0,2	794,3	0,2	539,6	0,3	390,3	0,2	683,2	0,3	
83		6 518,7	1,9	4 363,6	1,2	3 985,7	2,2	1 951,7	0,8	6 014,1	2,4	
84		8 415,9	2,4	5 274,4	1,5	4 272,0	2,3	3 473,2	1,5	5 294,5	2,1	Электрические машины и оборудование, их части; звукозаписывающая и звуковоспроизводящая аппаратура, аппаратура для записи и воспроизведения телевизионного изображения и звука, их части и принадлежности
85	Темір жол локомотивтері немесе трамвайдың моторлы вагондары, жылжымалы құрам және олардың бөліктері; жол жабдықтары мен темір жолдарға немесе трамвай жолдарына арналған құрылғылар және олардың бөліктері; механикалық (электромеханикалықты қоса алғанда) сигналдық құрылғылардың барлық түрлері	1 262,7	0,4	274,0	0,1	189,8	0,1	0,9	0,0	187,5	0,1	Железнодорожные локомотивы или моторные вагоны трамвая, подвижной состав и их части; путевое оборудование и устройства для железных дорог или трамвайных путей и их части; механическое (включая электромеханическое) сигнальное оборудование всех видов
86	Теміржол немесе трамвай жылжымалы құрамынан басқа, жермен жүретін көлік құралдары және олардың бөліктері мен керек-жарақтары											Средства наземного транспорта, кроме железнодорожного или трамвайного подвижного состава, и их части и принадлежности
87	Ұшу аппараттары, ғарыш аппараттары және олардың бөлшектері	13 781,9	3,9	7 129,3	2,0	1 157,2	0,6	1 499,7	0,6	576,7	0,2	Летательные аппараты, космические аппараты, и их части
88	Кемелер, қайықтар және жүзгіш конструкциялар	194,4	0,1	311,0	0,1			5,0	0,0	10,0	0,0	Суда, лодки и плавучие конструкции

Жалғасы		2013				2014		2015		2016		2017		Продолжение
Тауар тобының коды	Әріпест елдердің, тауар топтарының атаулары	мың АҚШ доллары тыс. доллар США	қоры-тындысына пайызбен в процен-тах к итогу	мың АҚШ доллары тыс. доллар США	қоры-тындысына пайызбен в процен-тах к итогу	мың АҚШ доллары тыс. доллар США	қоры-тындысына пайызбен в процен-тах к итогу	мың АҚШ доллары тыс. доллар США	қоры-тындысына пайызбен в процен-тах к итогу	мың АҚШ доллары тыс. доллар США	қоры-тындысына пайызбен в процен-тах к итогу			
	Оптикалық, фотографиялық, кинематографиялық, өлшеу, бақылау, дәл өлшеу, медициналық немесе хирургиялық құрал-жабдықтар мен аппараттар; олардың бөліктері мен керек-жарақтары	19,4	0,0	1 526,7	0,4	2 758,2	1,5	203,2	0,1	141,0	0,1	0,1	Инструменты и аппараты оптические, фотографические, кинематографические, измерительные, контрольные, прецизионные, медицинские или хирургические; их части и принадлежности	
90	Барлық түрдегі сағаттар және олардың бөлшектері	0,0	0,0			34,7	0,0	81,4	0,0	661,7	0,3	0,3	Часы всех видов и их части	
91	Жиһаз; төсек керек-жарақтары, матрацтар, матрацтың негіздері, диван жастықтары және ұқсас жиһаздық керек-жарақтары; басқа жерде аталмаған немесе енгізілмеген шамдар мен жарықтандыру жабдықтары; аты немесе атауы немесе мекен-жайы көрсетілген ойыншықтар, ойындар және спорт мүкәммәлі; олардың бөлшектері	3 634,0	1,0	3 401,4	1,0	2 365,4	1,3	2 344,9	1,0	2 664,9	1,1	1,1	Мебель; постельные принадлежности, матрацы, основы матрацные, набивные принадлежности мебели; лампы и осветительное оборудование, световые вывески, световые таблички и аналогичные изделия, сборные строительные конструкции	
94	Ойыншықтар, ойындар және спорт мүкәммәлі; олардың бөлшектері	69,8	0,0	15,6	0,0	6,2	0,0	21,9	0,0	1,0	0,0	0,0	Игрушки, игры и спортивный инвентарь; их части и принадлежности	
95	мен керек-жарақтары	48,5	0,0	40,1	0,0	21,5	0,0			26,8	0,0	0,0	носки	
96	Әртүрлі дайын бұйымдар												Разные готовые изделия	
	Өнер шығармалары, коллекциялық заттар және антиквариат			0,0	0,0				0,0		0,0	0,0	Произведения искусства, предметы коллекционирования и антиквариат	
97	Өзгелері								0,0	98,7	0,0	0,0	Прочие	
99	Ресей	23 847 038,1		20 196 233,7	15 076 855,7	16 372 030,9	100,0	4 639 035,2	100,0	4 639 035,2	100,0	100,0	Россия	
	экспорт	5 875 273,6	100,0	6 388 543,6	100,0	3 445 176,6	100,0	3 445 176,6	100,0	4 639 035,2	100,0	100,0	экспорт	
01	Тірі жануарлар	92,5	0,0	3 102,3	0,0	3 568,3	0,1	2 420,8	0,1	1 334,1	0,0	0,0	Живые животные	
	Ет және тағамдық қосымша ет өнімдері	8 151,3	0,1	25 318,3	0,4	21 860,3	0,5	15 753,4	0,5	14 819,5	0,3	0,3	Мясо и пищевые мясные субпродукты	
02	Балық және шаянтектер, ұлулар және басқа да су омыртқасыздары												Рыба и ракообразные, моллюски и другие водные беспозвоночные	
03	Басқа жерде аталмаған немесе енгізілмеген сүт өнімдері; құстардың жұмыртқалары; табиғи бал; жануарлардан алынатын тамақ өнімдері	5 934,4	0,1	4 981,9	0,1	5 047,2	0,1	6 698,9	0,2	7 243,9	0,2	0,2	Молочная продукция; яйца птиц; мед натуральный; пищевые продукты животного происхождения, в другом месте не поименованные или не включенные	
04	Жануарлардан алынатын басқа жерде аталмаған немесе енгізілмеген өнімдер	18 279,9	0,3	23 114,1	0,4	28 018,6	0,6	14 498,0	0,4	23 110,2	0,5	0,5	Продукты животного происхождения, в другом месте не поименованные или не включенные	
05		1 424,9	0,0	1 520,0	0,0	749,0	0,0	147,4	0,0	32,7	0,0	0,0	Продукты животного происхождения, в другом месте не поименованные или не включенные	

Тауар тобының коды Товарной группы	Әріпест елдердің, тауар топтарының атаулары	2013		2014		2015		2016		2017		Наименование страны-партнера, товарной группы
		мың АҚШ доллары тыс. США	қоры-тындысына пайызбен в процен-тах к итогу	мың АҚШ доллары тыс. США	қоры-тындысына пайызбен в процен-тах к итогу	мың АҚШ доллары тыс. США	қоры-тындысына пайызбен в процен-тах к итогу	мың АҚШ доллары тыс. США	қоры-тындысына пайызбен в процен-тах к итогу	мың АҚШ доллары тыс. США	қоры-тындысына пайызбен в процен-тах к итогу	
06	Тірі ағаштар және басқа да өсімдіктер; пияздар және өсімдіктердің өзге де ұқсас бөліктері, кесіп алынған гүлдер және сәндік өсімдіктер	27 433,4	0,5	2 493,0	0,0	1 147,8	0,0	6 464,8	0,2	10 938,6	0,2	Живые деревья и другие растения; луковичи, корни и прочие аналогичные части растений; срезанные цветы и декоративная зелень
07	Көкөністер және кейбір жеуге жарайтын тамыр тұқымдары мен түйнек жемістер	3 901,5	0,1	5 425,9	0,1	5 258,1	0,1	8 832,5	0,3	20 392,4	0,4	Овощи и некоторые съедобные корнеплоды и клубнеплоды
08	Жеуге жарайтын жемістер мен жаңғақтар; цитрустардың қабықшалары немесе қауындардың тамырлары	15 599,3	0,3	10 596,1	0,2	11 787,1	0,3	8 213,4	0,2	47 129,6	1,0	Съедобные фрукты и орехи; кожура и корки цитрусовых или дынь
09	Кофе, шай, мате немесе парагавай шайы және тәттілер	5 224,3	0,1	4 939,5	0,1	6 062,4	0,1	8 015,7	0,2	7 198,7	0,2	Кофе, чай, мате или парагвайский чай, и пряности
10	Дақылдар	308 339,2	5,2	101 234,0	1,6	79 320,7	1,7	86 675,3	2,5	33 876,9	0,7	Злаки
11	Ұн тарту-жарма өнеркәсібі өнімдері; мия; крахмал; инулин; бидай дәнінің маңызы	17 786,9	0,3	6 546,0	0,1	1 658,0	0,0	5 815,2	0,2	5 224,2	0,1	Продукция мукомольно-крупяной промышленности; солод; крахмал; инулин; пшеничная клейковина
12	Майлы тұқымдар мен жемістер; өзге де тұқымдар, жемістер және астық; дәрілік өсімдіктер мен техникалық мақсаттарға арналған өсімдіктер; сабан және жемшөп	6 200,1	0,1	14 088,4	0,2	21 679,5	0,5	25 245,5	0,7	23 103,8	0,5	Масличные семена и плоды; прочие семена, плоды и зерно; лекарственные растения и растения для технических целей; солома и фураж
13	Табиғи тазаланбаған малшайыр; камедтер, шайырлар және өзге де өсімдік шырындары мен экстракттары	0,6	0,0	22,3	0,0			7,6	0,0	3,1	0,0	Шеллак природный неочищенный; камеди, смолы и прочие растительные соки и экстракты
14	Өрме бұйымдарды дайындауға арналған өсімдік материалдары; басқа жерде аталмаған немесе енгізілмеген өсімдіктен алынатын өзге де өнімдер	14,6	0,0	16,3	0,0	44,1	0,0	74,9	0,0	0,1	0,0	Растительные материалы для изготовления плетеных изделий; прочие продукты растительного происхождения, в другом месте не поименованные или не включенные
15	Жануарлардан немесе өсімдіктерден алынатын тоң майлар және оларды ажырату өнімдері; дайын тамақтық тоң майлар; жануарлардан немесе өсімдіктерден алынатын балауыздар	2 001,6	0,0	1 579,4	0,0	1 981,4	0,0	1 440,4	0,0	6 477,3	0,1	Жиры и масла животного или растительного происхождения и продукты их расщепления; готовые пищевые жиры; воски животного или растительного происхождения

Жалғасы

Продолжение

Тәуар тобының коды Код товар- тавар- ной группы	Әріптес елдердің, тәуар топтарының атаулары	2013		2014		2015		2016		2017		Наименование страны-партнера, товарной группы
		мың АҚШ доллары тыс. долларов США	қоры-тынды-сына пайызбен в процен-тах к итогу	мың АҚШ доллары тыс. долларов США	қоры-тынды-сына пайызбен в процен-тах к итогу	мың АҚШ доллары тыс. долларов США	қоры-тынды-сына пайызбен в процен-тах к итогу	мың АҚШ доллары тыс. долларов США	қоры-тынды-сына пайызбен в процен-тах к итогу	мың АҚШ доллары тыс. долларов США	қоры-тынды-сына пайызбен в процен-тах к итогу	
16	Еттен, балықтан немесе шаян тұқымдастардан, моллюскілерден немесе басқа да судағы омыртқасыздардан жасалған дайын өнімдер	1 293,0	0,0	4 124,1	0,1	3 210,2	0,1	5 352,5	0,2	4 085,0	0,1	Готовые продукты из мяса, рыбы или ракообразных, моллюсков или прочих водных беспозвоночных
17	Қант және қанттан жасалған кондитерлік өнімдер	20 909,9	0,4	22 623,9	0,4	15 231,4	0,3	21 679,5	0,6	32 582,5	0,7	Сахар и кондитерские изделия из сахара
18	Какао және одан жасалған өнімдер	19 459,1	0,3	24 253,5	0,4	12 030,3	0,3	16 926,2	0,5	25 496,9	0,5	Какао и продукты из него
19	Дәнді дақылдардың дәнінен, ұннан, крахмалдан немесе сүттен жасалған дайын өнімдер; ұннан жасалған кондитерлік өнімдер	10 967,9	0,2	12 746,5	0,2	26 365,7	0,6	8 830,3	0,3	13 996,0	0,3	Готовые продукты из зерна злаков, муки, крахмала или молока; мучные кондитерские изделия
20	Көкөністердің, жемістердің, жаңғақтардың немесе өсімдіктердің өзге де бөліктерінен өңделген өнімдер	948,1	0,0	1 138,7	0,0	1 224,3	0,0	2 031,4	0,1	3 149,7	0,1	Продукты переработки овощей, фруктов, орехов или прочих частей растений
21	Әртүрлі тағам өнімдері	686,2	0,0	1 033,6	0,0	447,3	0,0	1 244,0	0,0	3 165,1	0,1	Разные пищевые продукты
22	Алкогольді және алкогольсіз сусындар мен сірке қышқылы тамақ өнеркәсібінің қалдықтары мен тастандылары; малға арналған дайын жемшөп	8 305,8	0,1	12 107,3	0,2	15 928,7	0,4	23 506,4	0,7	16 986,8	0,4	Алкогольные и безалкогольные напитки и уксус
23	Тамақ өнеркәсібінің темекі ал-мастырыштар	7 412,5	0,1	5 840,5	0,1	4 794,2	0,1	13 170,7	0,4	12 721,3	0,3	Остатки и отходы пищевой промышленности; готовые корма для животных
24	Темекі мен өнеркәсіптік темекі ал-мастырыштар	94,9	0,0	84,1	0,0	2 511,9	0,1	2 207,4	0,1	271,5	0,0	Табак и промышленные заменители табака
25	Тұз; күкірт; топырақ пен тас; сылау материалдары, әк тастары мен цемент	136 131,8	2,3	140 631,5	2,2	134 148,7	2,9	117 023,4	3,4	112 037,4	2,4	Соль; сера; земля и камень; штукатурные материалы, известь и цемент
26	Кендер, қож және күлдер	1 470 066,6	25,0	1 397 788,3	21,9	724 515,4	15,9	684 975,1	19,9	953 418,8	20,6	Руды, шлак и зола
27	Минералдық отын, мұнай және олардан айырылып алынатын өнімдер; битуминозды заттар; минералды балауыздар	799 478,7	13,6	1 000 073,0	15,7	1 131 819,1	24,9	414 463,8	12,0	634 888,3	13,7	Топливо минеральное, нефть и продукты их перегонки; битуминозные вещества; воски минеральные
28	Органикалық емес химия өнімдері; органикалық емес немесе органикалық қымбат бағалы металдардың, жерде сирек кездесетін металдардың, радиоактивтік элементтердің немесе изотоптардың қосылыстары	713 466,7	12,1	740 686,9	11,6	890 661,0	19,6	608 875,5	17,7	525 002,2	11,3	Продукты неорганической химии; соединения неорганических или органических драгоценных металлов, редкоземельных металлов, радиоактивных элементов или изотопов
29	Органикалық химиялық қосылыстар	20 282,0	0,3	23 396,5	0,4	29 090,1	0,6	22 896,0	0,7	22 586,1	0,5	Органические химические соединения
30	Фармацевтикалық өнім	3 671,5	0,1	5 157,8	0,1	2 818,0	0,1	2 824,2	0,1	10 875,9	0,2	Фармацевтическая продукция

Тауар тобының коды Код товарной группы	Әріпест елдердің, тауар топтарының атаулары	2013		2014		2015		2016		2017		Наименование страны-партнера, товарной группы
		мың АҚШ доллары тыс. США	қоры-тындысына пайызбен в процен-тах к итогу	мың АҚШ доллары тыс. США	қоры-тындысына пайызбен в процен-тах к итогу	мың АҚШ доллары тыс. США	қоры-тындысына пайызбен в процен-тах к итогу	мың АҚШ доллары тыс. США	қоры-тындысына пайызбен в процен-тах к итогу	мың АҚШ доллары тыс. США	қоры-тындысына пайызбен в процен-тах к итогу	
31	Тыңайтқыштар Илеу және бояу экстракттары; таниндер және олардың туындылары; бояғыштар, пигменттер және өзге де бояу заттары; сырлар мен лактар, тығыздағыштар мен өзге де мастикалар; полиграфифиль	4 979,1	0,1	2 682,0	0,0	4 197,7	0,1	6 537,1	0,2	12 027,3	0,3	Удобрения Экстракты дубильные или кра- сильные; танины и их производные; красители, пигменты и прочие красящие вещества; кра- ски и лаки; шпатлевки и прочие мастики; типографская краска, чернила, тушь Эфирные масла и резиноиды; парфюмерные, косметические или туалетные средства Мыло, поверхностно-активные органические вещества, моющие средства, смазочные материалы, искусственные и готовые воски, свечи и аналогичные изделия, пластилин, «зубоврачебный воск» и зубоврачебные составы на ос- нове гипса Белковые вещества; модифи- цированные крахмалы; клеи; ферменты Взрывчатые вещества; пиротехни- ческие изделия; спички; пирофор- ные сплавы; некоторые горючие вещества Фото и кинотовары Прочие химические продукты
32	Аялық сыр, сия, тушь	1 002,4	0,0	541,7	0,0	786,8	0,0	1 351,2	0,0	2 951,3	0,1	
33	Эфирлік майлар және резиноид-тер; парфюмерлік, косметикалық немесе ііс заттар	274,8	0,0	352,8	0,0	1 066,4	0,0	1 353,7	0,0	2 847,4	0,1	
34	Сабын, беттік органикалық бел-сенді заттар, жуу заттары, майлау материалдары, жапсыруға не дай-ын балауыздар, балауыз шамдар және ұқсас бұйымдар, жабысты-руға арналған пасталар, пластелин, және ғаныш негізінде "тіс дәрігер-лік балауыз"	368,3	0,0	387,8	0,0	412,2	0,0	832,7	0,0	1 004,6	0,0	
35	Белоктық заттар; өзгертілген крах-малдар; желімдер; ферменттер Жарылғыш заттар; пиротехни-калық бұйымдар; сіріңкелер;ли-рофорлық қорытпалар; кейбір жанғыш заттар	1 683,1	0,0	455,4	0,0	46,9	0,0	133,0	0,0	103,8	0,0	
36	Жанғыш заттар	4,1	0,0	0,2	0,0	557,4	0,0	627,7	0,0	84,9	0,0	
37	Фото және кино тауарлары	18,8	0,0	317,9	0,0	1 064,4	0,0	59,6	0,0	19,6	0,0	
38	Өзге де химиялық өнімдер	3 978,9	0,1	1 996,9	0,0	2 323,0	0,1	1 674,2	0,0	2 525,7	0,1	
39	Пластмассалар және олардан жасалған бұйымдар	35 775,5	0,6	53 105,9	0,8	43 721,4	1,0	42 859,6	1,2	49 183,6	1,1	Пластмассы и изделия из них
40	Көксағыз, резеңке және олардан жасалған бұйымдар	13 754,2	0,2	8 489,3	0,1	2 400,6	0,1	2 536,7	0,1	3 969,6	0,1	Каучук, резина и изделия из них Необработанные шкуры (кроме натурального меха) и выделанная кожа
41	Өңделмеген терілер (табиғи үлбір-ден басқа) және иленген былғары Былардан жасалған бұйымдар; ер-тұрман бұйымдары және аб-зел; жол керек-жарақтары, әйел сөмкілері және ұқсас тауарлар; жа-нуарлардың ішектерінен жасалған бұйымдар (жібек көбелегі фибрио-нынан алынған талшықтан басқа)	14,4	0,0	70,3	0,0	227,8	0,0	515,0	0,0	907,8	0,0	Изделия из кожи; шорно-сдель-ные изделия и упряжь; дорожные принадлежности, дамские сумки и аналогичные им товары; изде-лия из кишок животных (кроме волокна из фиброина шелкопря-да)
42		8 085,2	0,1	7 828,8	0,1	8 446,9	0,2	3 200,2	0,1	183,5	0,0	

Жалғасы

Продолжение

Тауар тобының коды Код товарной группы	Әріптес елдердің, тауар топтарының атаулары	2013		2014		2015		2016		2017		Наименование страны-партнера, товарной группы
		мың АҚШ доллары тыс. долларов США	қоры-тынды-сына пайызбен в процен-тах к итогу	мың АҚШ доллары тыс. долларов США	қоры-тынды-сына пайызбен в процен-тах к итогу	мың АҚШ доллары тыс. долларов США	қоры-тынды-сына пайызбен в процен-тах к итогу	мың АҚШ доллары тыс. долларов США	қоры-тынды-сына пайызбен в процен-тах к итогу	мың АҚШ доллары тыс. долларов США	қоры-тынды-сына пайызбен в процен-тах к итогу	
43	Табиғи және жасанды үлбір; одан жасалған бұйымдар	2 338,8	0,0	1 482,6	0,0	333,4	0,0	43,1	0,0	411,2	0,0	Натуральный и искусственный мех; изделия из него
44	Сүрек және одан жасалған бұйымдар; сүрек көмірі	559,7	0,0	710,2	0,0	495,9	0,0	170,6	0,0	329,2	0,0	Древесина и изделия из нее; древесный уголь
45	Тығын және одан жасалған бұйымдар			0,0	0,0	61,6	0,0	0,0	0,0	0,0	0,0	Пробка и изделия из нее
46	Сабаннан жасалған бұйымдар, альфалар немесе тоқу үшін өзге де материалдар; себет бұйымдар және тоқылатын бұйымдар	8,0	0,0	3,0	0,0	0,2	0,0	63,7	0,0	12,4	0,0	Изделия из соломы, альфы или прочих материалов для плетения; корзиночные изделия и плетеные изделия
47	Сүректен немесе басқа да талшықты целлюлоза материалдарынан жасалған масса; қалыпқа түсірілетін қағаздар немесе картон (макулатура және қалдықтар)	2 043,6	0,0	2 578,8	0,0	3 065,8	0,1	4 223,5	0,1	5 418,3	0,1	Масса из древесины или из других волокнистых целлюлозных материалов; регенирируемые бумага или картон (макулатура и отходы)
48	Қағаз және картон; қағаз массасынан, қағаздан немесе картоннан жасалған бұйымдар	3 196,5	0,1	1 085,0	0,0	1 854,8	0,0	2 199,0	0,1	1 401,4	0,0	Бумага и картон; изделия из бумажной массы, бумаги или картона
49	Баспа кітаптары, газеттер, репродукциялар және полиграфия өнеркәсібінің басқа да бұйымдары; қолжазбалар, машинкамен бары; сылған мәтіндер және жоспарлар	3 028,3	0,1	1 922,3	0,0	1 005,9	0,0	300,5	0,0	222,2	0,0	Печатные книги, газеты, репродукции и другие изделия полиграфической промышленности; рукописи, машинописные тексты и планы
50	Жібек					282,0	0,0	190,7	0,0	1,2	0,0	Шелк
51	Жүн, жануарлардың жіңішке немесе жуан қылдары; иірімжіп және жылқының жалынан жасалатын	1 625,6	0,0	798,5	0,0	127,9	0,0	541,7	0,0	222,3	0,0	Шерсть, тонкий или грубый волос животных; пряжа и ткань из конского волоса
52	Мақта	55 108,8	0,9	32 069,8	0,5	15 746,6	0,3	25 829,2	0,7	16 091,8	0,3	Хлопок
53	Өзге де өсімдік тоқыма талшықтары; қағаз иірімжібі және қағаз иірімжібінен жасалған маталар	0,0	0,0	97,1	0,0			24,9	0,0	11,5	0,0	Прочие растительные текстильные волокна; бумажная пряжа и ткани из бумажной пряжи
54	Химиялық жіптер	642,5	0,0	1,0	0,0	309,7	0,0	466,0	0,0	801,8	0,0	Химические нити
55	Химиялық талшықтар	11,3	0,0	119,4	0,0	944,5	0,0	335,2	0,0	80,2	0,0	Химические волокна
56	Мақта, киіз немесе фетр және мата емес материалдар; арнайы иірімжіп; жіңішке жіптер, жіптер, арқандар және тростар мен олардан жасалған бұйымдар	470,8	0,0	559,1	0,0	234,5	0,0	674,7	0,0	557,0	0,0	Вата, войлок или фетр и нетканые материалы; специальная пряжа; бечевки, веревки, канаты и тросы и изделия из них
57	Кілемдер және еденге төселетін өзге де тоқыма бұйымдар	73,9	0,0	73,6	0,0	331,8	0,0	1 128,7	0,0	879,9	0,0	Ковры и прочие текстильные напольные покрытия

Тәуар тобының коды Код товарной группы	Әріпест елдердің, тәуар топтарының атаулары	2013		2014		2015		2016		2017		Наименование страны-партнера, товарной группы
		мың АҚШ доллары тыс. долларов США	қоры-тындысына пайызбен в процен-тах к итогу	мың АҚШ доллары тыс. долларов США	қоры-тындысына пайызбен в процен-тах к итогу	мың АҚШ доллары тыс. долларов США	қоры-тындысына пайызбен в процен-тах к итогу	мың АҚШ доллары тыс. долларов США	қоры-тындысына пайызбен в процен-тах к итогу	мың АҚШ доллары тыс. долларов США	қоры-тындысына пайызбен в процен-тах к итогу	
		417,7	0,0	153,9	0,0	38,2	0,0	37,6	0,0	141,4	0,0	
58	Арнайы маталар; тафтинтік тоқыма материалдары; шілтерлер, гобелендер; әрлеу материалдары; кестелер	417,7	0,0	153,9	0,0	38,2	0,0	37,6	0,0	141,4	0,0	Специальные ткани; тафтинговые текстильные материалы; кружева; гобелены; отделочные материа-лы; вышивки
59	Сыңылған, жабындысы бар немесе қатырмаланған тоқыма матери-алдары; техникалық мақсаттағы тоқыма бұйымдары	521,5	0,0	467,8	0,0	472,0	0,0	771,7	0,0	455,6	0,0	Текстильные материалы, пропи-рованные, с покрытием или дубли-рованные, текстильные изделия технического назначения
60	Машинамен немесе қолмен тоқылған трикотаж жаймалар	26,5	0,0			129,9	0,0	42,2	0,0	170,2	0,0	Трикотажные полотна машинного или ручного вязания
61	Машинамен немесе қолмен тоқылған трикотаж киімдер және киімдердің керек-жарақтары	6 026,7	0,1	8 191,5	0,1	9 543,1	0,2	12 557,9	0,4	2 617,4	0,1	Предметы одежды и принадлеж-ности к одежде трикотажные ма-шинного или ручного вязания
62	Машинамен немесе қолдан тоқылған трикотаж киімінен басқа киім заттары және киімдердің ке-рек-жарақтары	9 027,7	0,2	6 163,5	0,1	10 882,1	0,2	18 718,5	0,5	3 093,5	0,1	Предметы одежды и принадлеж-ности к одежде, кроме трико-тажных машинного или ручного вязания
63	Басқа да дайын тоқыма бұйымдары; жиынтықтар; бұрын тұтынылған киімдер мен тоқыма бұйымдары; ескі-құсқылар	1 076,5	0,0	3 860,1	0,1	1 571,7	0,0	2 284,2	0,1	7 653,3	0,2	Прочие готовые текстильные изделия; наборы; одежда и тек-стильные изделия, бывшие в упо-треблении; тряпье
64	Аяқ киімдер, қоңыштар мен оған ұқсас бұйымдар; олардың бөлік-тері	46 460,0	0,8	22 028,8	0,3	78 209,2	1,7	14 584,0	0,4	7 170,0	0,2	Обувь, гетры и аналогичные изде-лия; их детали
65	Бас киімдер мен олардың бөліктері	271,2	0,0	311,4	0,0	347,5	0,0	223,5	0,0	167,9	0,0	Головные уборы и их части
66	Қолшатырлар, күннен қорғайтын шатырлар, таяқтар, таяқ-орын-дықтар, бишіктер, салт атпен жүруге арналған қамшылар және олардың бөліктері	508,8	0,0	502,6	0,0	8,3	0,0	18,4	0,0	24,5	0,0	Зонты, солнцезащитные зонты, трости, трости-сиденья, хлысты, кнуты для верховой езды и их части
67	Өңделген қауырсындар мен мамық және қауырсындардан немесе мамықтан жасалған бұйымдар; жасанды гүлдер; адам-ның шашынан жасалған бұйымдар	41,2	0,0	5,2	0,0	0,3	0,0	11,3	0,0	22,7	0,0	Обработанные перья и пух и изделия из перьев или пуха; ис-кусственные цветы; изделия из человеческого волоса
68	Тастан, гипстен, цементтен, асбе-стен, слюдадан немесе ұқсас ма-териалдардан жасалған бұйымдар	10 439,9	0,2	3 932,7	0,1	2 419,3	0,1	2 836,0	0,1	2 952,8	0,1	Изделия из камня, гипса, цемента, асбеста, слюды или аналогичных материалов
69	Қыш бұйымдар	1 736,5	0,0	982,1	0,0	1 121,2	0,0	875,1	0,0	965,1	0,0	Керамические изделия
70	Шыны және одан жасалған бұйымдар	3 591,5	0,1	2 433,9	0,0	1 994,4	0,0	2 017,6	0,1	4 011,6	0,1	Стекло и изделия из него

Жалғасы			2013		2014		2015		2016		2017		Продолжение
Тауар тобының коды	Әріпест елдердің, тауар топтарының атаулары	Код	мың АҚШ доллары тыс.	Қоры-тындысына пайызбен в процен-тах к итогу	мың АҚШ доллары тыс.	Қоры-тындысына пайызбен в процен-тах к итогу	мың АҚШ доллары тыс.	Қоры-тындысына пайызбен в процен-тах к итогу	мың АҚШ доллары тыс.	Қоры-тындысына пайызбен в процен-тах к итогу	мың АҚШ доллары тыс.	Қоры-тындысына пайызбен в процен-тах к итогу	
	Табиғи немесе қопсытылған інжу, қымбат бағалы немесе жартылай қымбат бағалы тастар, қымбат бағалы металдар, қымбат бағалы металл жалатылған металдар және олардан жасалған бұйымдар;												Жемчуг природный или культиви- рованный, драгоценные или полу- драгоценные камни, драгоценные металлы, металлы, плакирован- ные драгоценными металлами, и изделия из них; бижутерия;
71	бижутерия; тийндар		1 482,8	0,0	186 658,4	2,9	194 864,8	4,3	15 594,2	0,5	2 173,0	0,0	монеты
72	Қара металдар		773 698,3	13,2	1 039 183,6	16,3	473 563,2	10,4	588 996,5	17,1	1 185 394,0	25,6	Черные металлы
73	Қара металдардан жасалған бұйымдар		133 202,8	2,3	117 356,8	1,8	92 962,9	2,0	125 129,1	3,6	151 822,2	3,3	Изделия из черных металлов
74	Мыс және одан жасалған бұйымдар		146 438,2	2,5	65 046,7	1,0	49 438,4	1,1	60 072,6	1,7	172 364,0	3,7	Медь и изделия из нее
75	Никель және одан жасалған бұйымдар		4,4	0,0	0,0	0,0	48,1	0,0	56,3	0,0	188,8	0,0	Никель и изделия из него
76	Алюминий және одан жасалған бұйымдар		291 105,6	5,0	199 316,7	3,1	115 430,6	2,5	107 373,6	3,1	139 098,9	3,0	Алюминий и изделия из него
78	Қорғасын және одан жасалатын бұйымдар		1 023,7	0,0	4 209,7	0,1	4 282,9	0,1	5 499,4	0,2	5 643,1	0,1	Свинец и изделия из него
79	Мырыш және одан жасалатын бұйымдар		21 874,6	0,4	43 703,3	0,7	44 896,0	1,0	55 530,1	1,6	45 335,1	1,0	Цинк и изделия из него
80	Қалайы және одан жасалатын бұйымдар		366,6	0,0	210,3	0,0			0,2	0,0	5,3	0,0	Олово и изделия из него
81	Өзге де қымбат бағалы емес металдар; металл қышы; олардан жасалатын бұйымдар		37 447,4	0,6	17 150,5	0,3	10 860,3	0,2	7 637,5	0,2	7 934,1	0,2	Прочие не драгоценные металлы; металлокерамика; изделия из них
82	Қымбат бағалы емес металдардан жасалған құрал-жабдықтар, ке-рек-жарақтар, пышақ бұйымдары, қасықтар және шанышқылар; олардың қымбат бағалы емес ме-талдардан жасалған бөліктері		1 594,6	0,0	1 935,9	0,0	700,0	0,0	926,8	0,0	1 003,3	0,0	Инструменты, приспособления, ножевые изделия, ложки и вилки из не драгоценных металлов; их части из не драгоценных металлов
83	Қымбат бағалы емес металдардан жасалған өзге де бұйымдар		3 764,2	0,1	1 972,6	0,0	3 473,1	0,1	1 577,2	0,0	826,7	0,0	Прочие изделия из недрогоцен- ных металлов
84	Қымбат бағалы емес металдардан жасалған өзге де бұйымдар		349 013,5	5,9	660 763,8	10,3	80 274,5	1,8	89 603,4	2,6	101 755,0	2,2	Реакторы ядерные, котлы, оборо- удование и механические устрой- ства; их части

Жалғасы		2013						2014		2015		2016		2017		Продолжение
Тауар тобының коды	Әріптес елдердің, тауар топтарының атаулары	мың АҚШ доллары тыс. долларов США	қорытындысына пайызбен в процен-тах к итогу	мың АҚШ доллары тыс. долларов США	қорытындысына пайызбен в процен-тах к итогу	мың АҚШ доллары тыс. долларов США	қорытындысына пайызбен в процен-тах к итогу	мың АҚШ доллары тыс. долларов США	қорытындысына пайызбен в процен-тах к итогу	мың АҚШ доллары тыс. долларов США	қорытындысына пайызбен в процен-тах к итогу	мың АҚШ доллары тыс. долларов США	қорытындысына пайызбен в процен-тах к итогу	мың АҚШ доллары тыс. долларов США	қорытындысына пайызбен в процен-тах к итогу	
85	Электр машиналары мен жабдықтар, олардың бөліктері; дыбыс жазғыш және дыбыс шығарғыш аппараттар, телевизиялық бейнені мен дыбысты жазуға және шығаруға арналған аппараттар, олардың бөліктері мен керек-жарақтары	117 847,5	2,0	259 894,5	4,1	51 024,7	1,1	72 306,5	2,1	88 679,7	1,9					Наименование страны-партнера, товарной группы
86	Темір жол локомотивтері немесе трамвайдың моторлы вагондары, жылжымалы құрам және олардың бөліктері; жол жабдықтары мен темір жолдарға немесе трамвай жолдарына арналған құрылғылар және олардың бөліктері; механикалық (электромеханикалықты қоса алғанда) сигналдық құрылғылардың барлық түрлері	6 593,4	0,1	1 453,8	0,0	1 019,4	0,0	1 254,3	0,0	3 233,2	0,1					Электрические машины и оборудование, их части; звукозаписывающая и звуковоспроизводящая аппаратура, аппаратура для записи и воспроизведения телевизионного изображения и звука, их части и принадлежности
87	Теміржол немесе трамвай жылжымалы құрамынан басқа, жермен жүретін көлік құралдары және олардың бөліктері мен керек-жарақтары	91 180,5	1,6	10 498,5	0,2	28 785,5	0,6	10 859,6	0,3	13 509,5	0,3					Железнодорожные локомотивы или моторные вагоны трамвая, подвижной состав и их части; путовое оборудование и устройства для железных дорог или трамвайных путей и их части; механическое (включая электромеханическое) сигнальное оборудование всех видов
88	Ұшу аппараттары, ғарыш аппараттары және олардың бөлшектері	1 588,9	0,0	214,3	0,0	546,1	0,0	566,6	0,0	1 775,3	0,0					Средства наземного транспорта, кроме железнодорожного или трамвайного подвижного состава, и их части и принадлежности
89	Кемелер, қайықтар және жүзгіш конструкциялар	28 950,1	0,5	4 470,7	0,1	1 456,0	0,0	1 613,7	0,0	680,0	0,0					Летательные аппараты, космические аппараты, и их части
90	Оптикалық, фотографиялық, кинематографиялық, өлшеу, бақылау, дәл өлшеу, медициналық немесе хирургиялық құрал-жабдықтар мен аппараттар; олардың бөліктері мен керек-жарақтары	7 517,1	0,1	5 329,1	0,1	6 730,1	0,1	4 822,9	0,1	3 887,9	0,1					Суда, лодки и плавучие конструкции
91	Барлық түрдегі сағаттар және олардың бөлшектері	44,8	0,0	14,7	0,0	100,6	0,0	31,3	0,0	86,0	0,0					Инструменты и аппараты оптические, фотографические, кинематографические, измерительные, контрольные, прецизионные, медицинские или хирургические; их части и принадлежности
92	Музыкалық аспаптар; олардың бөлшектері мен керек-жарақтары	4,7	0,0					0,0		1,6	0,0					Часы всех видов и их части

Жалғасы			2013		2014		2015		2016		2017		Продолжение
Тауар тобының коды	Әріптес елдердің, тауар топтарының атаулары	мың АҚШ доллары тыс. долларов США	қоры-тындысына пайызбен в процен-тах к итогу	мың АҚШ доллары тыс. долларов США	қоры-тындысына пайызбен в процен-тах к итогу	мың АҚШ доллары тыс. долларов США	қоры-тындысына пайызбен в процен-тах к итогу	мың АҚШ доллары тыс. долларов США	қоры-тындысына пайызбен в процен-тах к итогу	мың АҚШ доллары тыс. долларов США	қоры-тындысына пайызбен в процен-тах к итогу		
	Жиназ; төсек керек-жарақтары, матрацтар, матрацтық негіздері, диван жастықтары және ұқсас жиназдық керек-жарақтары; басқа жерде аталмаған немесе енгізілмеген шамдар мен жарықтандыру жабдықтары; аты немесе атауы немесе мекен-жайы көрсетілген ойыншықтар, ойындар және спорт мүкәммәлі; олардың бөлшектері мен керек-жарақтары	1 580,2	0,0	1 131,5	0,0	3 618,0	0,1	1 228,5	0,0	2 763,5	0,1	Мебель; постельные принадлежности, матрацы, основы матрацные, набивные принадлежности мебели; лампы и осветительное оборудование, световые вывески, световые таблички и аналогичные изделия, сборные строительные конструкции	
94												Игрушки, игры и спортивный инвентарь; их части и принадлежности	
95		5 836,2	0,1	3 735,7	0,1	2 781,4	0,1	4 161,7	0,1	5 873,8	0,1	Разные готовые изделия	
96	Әртүрлі дайын бұйымдар	164,4	0,0	184,5	0,0	139,4	0,0	502,1	0,0	524,4	0,0	Произведения искусства, предметы коллекционирования и антиквариат	
97	Өнер шығармалары, коллекциялық заттар және антиквариат	30,9	0,0	10,3	0,0	2,2	0,0	672,0	0,0	632,3	0,0	Прочие	
99	Өзгелері	166,7	0,0	670,9	0,0	794,9	0,0	9 288 313,2	100,0	11 732 995,7	100,0	Импорт	
01	Тірі жануарлар	17 971 764,6	100,0	13 807 690,1	100,0	10 529 300,4	100,0	9 349,3	0,1	12 548,4	0,1	Живые животные	
	Ет және тағамдық қосымша ет өнімдері	8 782,6	0,0	10 086,1	0,1	10 168,1	0,1	36 319,3	0,4	50 103,0	0,4	Мясо и пищевые мясные субпродукты	
02	Балық және шаянтектер, ұлулар және басқа да су омыртқасыздары	65 570,1	0,4	36 724,5	0,3	41 530,2	0,4	17 070,6	0,2	15 832,5	0,1	Рыба и ракообразные, моллюски и другие водные беспозвоночные	
03	Басқа жерде аталмаған немесе енгізілмеген сүт өнімдері; құстардың жұмыртқалары; табиғи бал; жануарлардан алынатын тамақ өнімдері	21 394,3	0,1	19 023,3	0,1	14 972,6	0,1	100 722,4	1,1	110 079,4	0,9	Молочная продукция; яйца птиц; мед натуральный; пищевые продукты животного происхождения, в другом месте не поименованные или не включенные	
04	Жануарлардан алынатын басқа жерде аталмаған немесе енгізілмеген өнімдер	207 553,4	1,2	185 970,4	1,3	112 301,4	1,1	986,1	0,0	962,3	0,0	Продукты животного происхождения, в другом месте не поименованные или не включенные	
05	Тірі ағаштар және басқа да өсімдіктер, пияздар және өсімдіктердің өзге де ұқсас бөліктері, кесіп алынған гүлдер және сәндік өсімдіктер	648,5	0,0	443,3	0,0	631,9	0,0	1 632,7	0,0	1 271,6	0,0	Живые деревья и другие растения; луковичные части растений; срезанные цветы и декоративная зелень	
06	Көкөністер және кейбір жеуге жарайтын тамыр тұқымдары мен түйнек жемістер	1 884,6	0,0	2 317,3	0,0	1 734,9	0,0	4 728,6	0,1	7 462,5	0,1	Овощи и некоторые съедобные корнеплоды и клубнеплоды	
07	Жеуге жарайтын жемістер мен жаңақтар; цитрустардың қабықшалары немесе қауындардың тамырлары	8 622,1	0,0	6 271,0	0,0	6 300,6	0,1	10 844,8	0,1	16 228,5	0,1	Съедобные фрукты и орехи; кожура и корки цитрусовых или дынь	
08		20 655,8	0,1	16 586,2	0,1	10 844,8	0,1	6 623,9	0,1	16 228,5	0,1		

Тәуар тобының коды Әріпест елдердің, тәуар топтарының атаулары	2013		2014		2015		2016		2017		Наименование страны-партнера, товарной группы
	мың АҚШ доллары тыс. долларов США	қоры-тындысына пайызбен в процен-тах к итогу	мың АҚШ доллары тыс. долларов США	қоры-тындысына пайызбен в процен-тах к итогу	мың АҚШ доллары тыс. долларов США	қоры-тындысына пайызбен в процен-тах к итогу	мың АҚШ доллары тыс. долларов США	қоры-тындысына пайызбен в процен-тах к итогу	мың АҚШ доллары тыс. долларов США	қоры-тындысына пайызбен в процен-тах к итогу	
09 Кофе, шай, мате немесе парагвай шайы және тәттілер	26 075,1	0,1	26 458,1	0,2	18 414,0	0,2	24 436,5	0,3	29 220,5	0,2	Кофе, чай, мате или парагвайский чай, и пряности
10 Дақылдар	19 108,3	0,1	25 189,0	0,2	31 643,6	0,3	8 644,9	0,1	12 999,5	0,1	Злаки
11 Ұн тарту-жарма өнеркәсібі өнімдері; мия; крахмал; инулин; бидай дәнінің маңызы	24 044,0	0,1	20 858,3	0,2	20 551,5	0,2	13 648,0	0,1	16 907,1	0,1	Продукция мукомольно-крупяной промышленности; солод; крахмал; инулин; пшеничная клейковина
12 Майлы тұқымдар мен жемістер; өзге де тұқымдар, жемістер және астық; дәрілік өсімдіктер мен техникалық мақсаттарға арналған өсімдіктер; сабан және жемшөп	15 546,1	0,1	12 488,4	0,1	10 381,5	0,1	17 312,6	0,2	11 894,4	0,1	Масличные семена и плоды; прочие семена, плоды и зерно; лекарственные растения и растения для технических целей; солома и фураж
13 Табиғи тазаланбаған малшайыр; камедтер, шайырлар және өзге де өсімдік шырғандары мен экстракттары	3 307,7	0,0	3 759,9	0,0	2 380,7	0,0	2 501,4	0,0	2 468,8	0,0	Шеллак природный неочищенный; камеди, смолы и прочие растительные материалы для изготовления плетеных изделий; прочие продукты растительного происхождения, в другом месте не поименованные или не включенные
14 Өрме бұйымдарды дайындауға арналған өсімдік материалдары; басқа жерде аталмаған немесе енгізілмеген өсімдіктен алынатын өзге де өнімдер	112,8	0,0	94,1	0,0	176,8	0,0	212,5	0,0	220,1	0,0	Жиры и масла животного или растительного происхождения и продукты их расщепления; готовые пищевые жиры; воски животного или растительного происхождения
15 Жануарлардан немесе өсімдіктерден алынатын тоң майлар мен майлар және оларды ажырату өнімдері; дайын тамақтық тоң майлар; жануарлардан немесе өсімдіктерден алынатын балауыздар	131 908,1	0,7	126 372,0	0,9	141 917,6	1,3	151 711,3	1,6	149 840,6	1,3	Готовые продукты из мяса, рыбы или ракообразных, моллюсков или прочих водных беспозвоночных
16 Еттен, балықтан немесе шаян тұқымдастардан, моллюскілерден немесе басқа да судағы омыртқасыздардан жасалған дайын өнімдер	120 707,5	0,7	110 787,7	0,8	78 032,4	0,7	62 445,3	0,7	76 127,2	0,6	Сахар и кондитерские изделия из сахара
17 Қант және қанттан жасалған кондитерлік өнімдер	65 182,7	0,4	57 163,7	0,4	37 773,2	0,4	49 583,1	0,5	111 937,8	1,0	Какао и продукты из него
18 Какао және одан жасалған өнімдер	226 477,0	1,3	173 132,2	1,3	119 949,7	1,1	107 944,5	1,2	118 305,1	1,0	Готовые продукты из зерна злаков, муки, крахмала или молока; мучные кондитерские изделия
19 Дәнді дақылдардың дәнінен, ұннан, крахмалдан немесе сүттен жасалған дайын өнімдер; ұннан жасалған кондитерлік өнімдер	203 725,0	1,1	202 658,0	1,5	158 991,9	1,5	152 547,7	1,6	176 145,1	1,5	

Жалғасы			2013		2014		2015		2016		2017		Продолжения
Тауар тобының коды	Әріптес елдердің, тауар топтарының атаулары	мың АҚШ доллары тыс.	қоры-тындысына пайызбен в процен-тах к итогу	мың АҚШ доллары тыс.	қоры-тындысына пайызбен в процен-тах к итогу	мың АҚШ доллары тыс.	қоры-тындысына пайызбен в процен-тах к итогу	мың АҚШ доллары тыс.	қоры-тындысына пайызбен в процен-тах к итогу	мың АҚШ доллары тыс.	қоры-тындысына пайызбен в процен-тах к итогу		
	Көкөністердің, жемістердің, жаңақтардың немесе өсімдіктердің өзге де бөліктерінен өңделген өнімдер	110 336,7	0,6	119 225,6	0,9	102 774,3	1,0	89 064,8	1,0	107 609,2	0,9	Продукты переработки овощей, фруктов, орехов или прочих частей растений	
20	Әртүрлі тағам өнімдері	197 351,6	1,1	167 090,9	1,2	135 472,8	1,3	130 712,6	1,4	155 543,3	1,3	Разные пищевые продукты	
21	Алкоһольді және алкоһольсіз сусындар мен сірке қышқылы	109 249,9	0,6	95 731,8	0,7	57 539,9	0,5	70 581,0	0,8	103 393,7	0,9	Алкоһольные и безалкоһольные напитки и уксус	
22	Тамақ өнеркәсібінің қалдықтары мен тастандылары; малға арналған дайын жемшөп	59 203,6	0,3	58 477,7	0,4	50 066,4	0,5	53 019,9	0,6	55 059,6	0,5	Остатки и отходы пищевой промышленности; готовые корма для животных	
23	Темекі мен өнеркәсіптік темекі алмастырыштар	164 589,8	0,9	148 138,3	1,1	153 531,1	1,5	164 142,5	1,8	136 307,9	1,2	Табак и промышленные заменители табака	
24	Тұз; күкірт; топырақ пен тас; сылау материалдары, әк тастары мен цемент	163 736,9	0,9	111 647,1	0,8	88 664,4	0,8	49 446,0	0,5	77 666,7	0,7	Соль; сера; земля и камень; штукатурные материалы, известь и цемент	
25	Кендер, қож және күлдер	227 023,0	1,3	288 199,6	2,1	343 014,1	3,3	380 312,7	4,1	351 398,7	3,0	Руды, шлак и зола	
26	Минералдық отын, мұнай және олардан айырылып алынатын өнімдер; битуминозды заттар; минералды балауыздар	4 765 606,2	26,5	1 714 016,1	12,4	1 142 751,6	10,9	1 076 647,7	11,6	1 552 129,0	13,2	Топливо минеральное, нефть и продукты их перегонки; битуминозные вещества; воски минеральные	
27	Органикалық емес химия өнімдері; органикалық емес немесе органикалық қымбат бағалы металдардың, жерде сирек кездесетін металдардың, радиоактивтік элементтердің немесе изотоптардың қосылыстары	219 987,4	1,2	148 346,3	1,1	141 039,7	1,3	135 321,2	1,5	180 579,8	1,5	Продукты неорганической химии; соединения неорганические или органические драгоценных металлов, редкоземельных металлов, радиоактивных элементов или изотопов	
28	Органикалық химиялық қосылыстар	109 576,5	0,6	92 871,3	0,7	85 839,4	0,8	84 861,7	0,9	111 172,3	0,9	Органические химические соединения	
29	Фармацевтикалық өнім	137 303,8	0,8	140 881,2	1,0	108 911,1	1,0	135 736,8	1,5	136 720,1	1,2	Фармацевтическая продукция	
30	Тыңайтқыштар	67 112,8	0,4	46 388,3	0,3	38 256,0	0,4	38 296,1	0,4	44 815,6	0,4	Удобрения	
31	Илеу және бояу экстракттары; таниндер және олардың туындылары; бояғыштар, пигменттер және өзге де бояу заттары; сырлар мен лактар; тығыздағыштар мен өзге де мастикалар; полиграфиялық сыр, сия, тушь	77 354,0	0,4	69 980,1	0,5	61 081,9	0,6	65 568,1	0,7	82 596,8	0,7	Экстракты дубильные или красильные; танины и их производные; красители, пигменты и прочие красящие вещества; краски и лаки; шпатлевки и прочие мастики; типографская краска, чернила, тушь	
32	Эфирлік майлар және резиноидтер; парфюмерлік, косметикалық немесе иіс заттар	140 618,3	0,8	130 979,1	0,9	106 593,1	1,0	113 102,8	1,2	137 662,1	1,2	Эфирные масла и резиноиды; парфюмерные, косметические или туалетные средства	
33													

Тәуар тобының коды Код Товарной группы	Әріпест елдердің, тәуар топтарының атаулары	2013		2014		2015		2016		2017		Наименование страны-партнера, товарной группы
		мың АҚШ доллары тыс. США	қоры-тындысына пайызбен в процен-тах к итогу	мың АҚШ доллары тыс. США	қоры-тындысына пайызбен в процен-тах к итогу	мың АҚШ доллары тыс. США	қоры-тындысына пайызбен в процен-тах к итогу	мың АҚШ доллары тыс. США	қоры-тындысына пайызбен в процен-тах к итогу	мың АҚШ доллары тыс. США	қоры-тындысына пайызбен в процен-тах к итогу	
34	Сабын, беттік органикалық белсенді заттар, жуу заттары, майлау материалдары, жапсыруға не дайын балауыздар, балауыз шамдар және ұқсас бұйымдар, жабыстыруға арналған пасталар, пластелин, және ғаныш негізінде "тіс дәрігерлік балауыз"	190 573,4	1,1	170 797,6	1,2	131 943,7	1,3	136 200,5	1,5	177 778,9	1,5	Мыло, поверхностно-активные органические вещества, моющие средства, смазочные материалы, искусственные и готовые воски, свечи и аналогичные изделия, пластилин, «зубоврачебный воск» и зубоврачебные составы на основе гипса
35	Белоктық заттар; өзгертілген крахмалдар; желімдер; ферменттер Жарылғыш заттар; пиротехникалық бұйымдар; сіріңкелер; пиротехникалық қорытпалар; кейбір жанғыш заттар	13 680,1	0,1	23 798,3	0,2	9 674,6	0,1	10 812,9	0,1	15 706,3	0,1	Белковые вещества; модифицированные крахмалы; клеи; ферменты
36	Фото және кино тауарлары	39 790,5	0,2	29 025,9	0,2	20 697,6	0,2	20 345,3	0,2	27 049,6	0,2	Взрывчатые вещества; пиротехнические изделия; спички; пиротехнические сплавы; некоторые горючие вещества
37	Өзге де химиялық өнімдер	2 246,5	0,0	2 290,8	0,0	2 501,6	0,0	1 773,2	0,0	1 743,8	0,0	Фото и кинотовары
38	Пластмассалар және олардан жасалған бұйымдар	153 260,6	0,9	135 307,4	1,0	104 494,0	1,0	113 287,6	1,2	150 683,9	1,3	Прочие химические продукты
39	Көксағыз, резеңке және олардан жасалған бұйымдар	581 333,7	3,2	603 338,3	4,4	475 009,3	4,5	476 213,1	5,1	531 280,1	4,5	Пластмассы и изделия из них
40	Өңделмеген терілер (табиғи үлбірден басқа) және иленген былғары	265 538,9	1,5	231 243,0	1,7	185 822,6	1,8	196 286,7	2,1	250 838,4	2,1	Каучук, резина и изделия из них
41	Былғарыдан жасалған бұйымдар; ер-тұрман бұйымдары және әбзел; жол керек-жарақтары, әйел сөмкілері және ұқсас тауарлар; жануарлардың ішектерінен жасалған бұйымдар (жібек көбелегі фибрионынан алынған талшықтан басқа)	2 247,1	0,0	3 527,5	0,0	2 554,2	0,0	3 150,0	0,0	2 428,9	0,0	Необработанные шкуры (кроме натурального меха) и выделанная кожа
42	Табиғи және жасанды үлбір; одан жасалған бұйымдар	10 117,4	0,1	12 645,8	0,1	8 962,2	0,1	8 226,2	0,1	9 080,8	0,1	Изделия из кожи; шорно-седельные изделия и упряжь; дорожные принадлежности, дамские сумки и аналогичные им товары; изделия из кишок животных (кроме волокон из фиброина шелкопряда)
43	Сүрек және одан жасалған бұйымдар; сүрек көмірі	397,9	0,0	213,6	0,0	998,2	0,0	746,3	0,0	1 730,8	0,0	Натуральный и искусственный мех; изделия из него
44	Тығын және одан жасалған бұйымдар	295 334,8	1,6	305 435,7	2,2	222 987,8	2,1	185 602,8	2,0	241 095,7	2,1	Древесина и изделия из нее; древесный уголь
45	Сабаннан жасалған бұйымдар, альфалар немесе тоқу үшін өзге де материалдар; себет бұйымдар және тоқылатын бұйымдар	474,2	0,0	144,6	0,0	131,4	0,0	435,6	0,0	268,9	0,0	Пробка и изделия из нее
46		106,3	0,0	148,4	0,0	165,9	0,0	182,3	0,0	108,4	0,0	Изделия из соломы, альфы или прочих материалов для плетения; корзиночные изделия и плетеные изделия

Жалғасы		2013		2014		2015		2016		2017		Продолжение
Тауар тобының коды	Әріпест елдердің, тауар топтарының атаулары	мың АҚШ доллары тыс.	қоры-тындысына пайызбен в процен-тах к итогу	мың АҚШ доллары тыс.	қоры-тындысына пайызбен в процен-тах к итогу	мың АҚШ доллары тыс.	қоры-тындысына пайызбен в процен-тах к итогу	мың АҚШ доллары тыс.	қоры-тындысына пайызбен в процен-тах к итогу	мың АҚШ доллары тыс.	қоры-тындысына пайызбен в процен-тах к итогу	
47	Сүректен немесе басқа да талшықты целлюлоза материалдарынан жасалған масса; қалыпқа түсірілетін қағаздар немесе картон (макулатура және қалдықтар)	6 244,7	0,0	9 451,5	0,1	6 109,1	0,1	7 515,6	0,1	6 609,4	0,1	Масса из древесины или из других волокнистых целлюлозных материалов; регенирируемые бумага или картон (макулатура и отходы)
		230 765,7	1,3	245 589,2	1,8	200 895,4	1,9	225 648,3	2,4	261 124,1	2,2	
48	Қағаз және картон; қағаз массасынан, қағаздан немесе картоннан жасалған бұйымдар											Бумага и картон; изделия из бумажной массы, бумаги или картона
	Баспа кітаптары, газеттер, репродукциялар және полиграфия өнеркәсібінің басқа да бұйымдары; қолжазбалар, машинкамен барылған мәтіндер және жоспарлар	42 817,4	0,2	44 926,6	0,3	36 014,9	0,3	25 010,4	0,3	37 595,7	0,3	
49	Жібек	158,3	0,0	12,1	0,0	159,6	0,0	35,6	0,0	24,4	0,0	Печатные книги, газеты, репродукции и другие изделия полиграфической промышленности; рукописи, машинописные тексты и планы
50	Жүн, жануарлардың жіңішке немесе жуан қылдары; иірімжіп және жылқының жалынан жасалатын мата	3 507,5	0,0	3 092,0	0,0	2 569,7	0,0	1 855,2	0,0	1 480,7	0,0	
51	Мақта	10 788,4	0,1	11 947,9	0,1	10 333,3	0,1	5 997,3	0,1	8 273,8	0,1	Шерсть, тонкий или грубый волос животных; пряжа и ткань из конского волоса
52	Өзге де есімдік тоқыма талшықтары; қағаз иірімжібі және қағаз иірімжібінен жасалған маталар	1 567,7	0,0	891,6	0,0	641,9	0,0	496,8	0,0	704,6	0,0	
53	Химиялық жіптер	2 693,8	0,0	2 836,0	0,0	2 632,2	0,0	3 096,8	0,0	3 834,1	0,0	Хлопок
54	Химиялық талшықтар	17 167,9	0,1	19 652,6	0,1	10 367,1	0,1	8 538,8	0,1	11 097,1	0,1	
55	Мақта, киіз немесе фетр және мата емес материалдар; арнайы иірімжіп; жіңішке жіптер, жіптер, арқандар және тростар мен олардан жасалған бұйымдар	33 515,1	0,2	33 633,4	0,2	20 017,6	0,2	23 559,6	0,3	28 142,7	0,2	Прочие растительные текстильные волокна; бумажная пряжа и ткани из бумажной пряжи
56	Кілемдер және еденге төселетін өзге де тоқыма бұйымдар	5 091,4	0,0	3 118,5	0,0	1 898,2	0,0	2 092,5	0,0	2 636,7	0,0	
57	Арнайы маталар; тафтинктік тоқыма материалдары; шілтерлер, гобелендер; әрлеу материалдары; кестелер	2 917,6	0,0	2 536,6	0,0	1 157,9	0,0	1 828,9	0,0	2 738,3	0,0	Химические нити
58	Сіңірілген, жабындысы бар немесе қатырмаланған тоқыма материалдары; техникалық мақсаттағы тоқыма бұйымдары	16 851,3	0,1	20 824,2	0,2	13 650,3	0,1	12 558,7	0,1	18 000,7	0,2	
59	Машинамен немесе қолмен тоқылған трикотаж жаймалар	1 418,4	0,0	565,5	0,0	322,5	0,0	602,6	0,0	864,6	0,0	Трикотажные полотна машинного или ручного вязания
60												

Тауар тобының коды Код товарной группы	Әріптеc елдердің, тауар топтарының атаулары	2013		2014		2015		2016		2017		Наименование страны-партнера, товарной группы
		мың АҚШ доллары тыс. долларов США	қоры-тындысына пайызбен в процен-тах к итогу	мың АҚШ доллары тыс. долларов США	қоры-тындысына пайызбен в процен-тах к итогу	мың АҚШ доллары тыс. долларов США	қоры-тындысына пайызбен в процен-тах к итогу	мың АҚШ доллары тыс. долларов США	қоры-тындысына пайызбен в процен-тах к итогу			
	Машинамен немесе қолмен тоқылған трикотаж киімдер және киімдердің керек-жарақтары											Предметы одежды и принадлеж-
61	Машинамен немесе қолдан тоқылған трикотаж киімінен басқа киім заттары және киімдердің ке-	51 931,7	0,3	59 081,1	0,4	49 386,0	0,5	41 085,9	0,4	55 188,5	0,5	ности к одежде трикотажные ма-
62	рек-жарақтары	55 358,8	0,3	72 421,5	0,5	63 514,9	0,6	64 546,7	0,7	81 956,7	0,7	шинного или ручного вязания
	Басқа да дайын тоқыма бұй-ымдары; жиынтықтар; бұрын тұтынылған киімдер мен тоқыма бұйымдары; ескі-құсқылар	21 479,0	0,1	21 042,3	0,2	17 291,7	0,2	16 900,5	0,2	22 829,3	0,2	Предметы одежды и принадлеж-
63	Аяқ киімдер, қоныштар мен оған ұқсас бұйымдар; олардың бөлік-тері	70 707,0	0,4	86 194,8	0,6	56 929,9	0,5	59 846,6	0,6	56 159,8	0,5	ности к одежде, кроме трико-
64	Бас киімдер мен олардың бөлік-тері	6 445,5	0,0	5 378,3	0,0	4 855,4	0,0	4 246,6	0,0	4 987,7	0,0	тажных машинного или ручного
65	Қолшатырлар, күннен қорғайтын шатырлар, таяқтар, таяқ-орын-дықтар, бишіктер, салт атпен жүруге арналған қамшылар және олардың бөліктері	192,2	0,0	98,2	0,0	98,0	0,0	157,7	0,0	422,6	0,0	вязания
66	Өңделген қауырсындар мен мамық және қауырсындардан немесе мамықтан жасалған бұйымдар; жасанды гүлдер; адам-ның шашынан жасалған бұйымдар	151,5	0,0	437,4	0,0	220,5	0,0	138,7	0,0	168,5	0,0	Прочие готовые текстильные
67	Тастан, гипстен, цементтен, асбе-стен, слюдадан немесе ұқсас ма-териалдардан жасалған бұйымдар	136 647,8	0,8	133 829,4	1,0	121 979,1	1,2	99 926,0	1,1	116 313,4	1,0	изделия; наборы; одежда и тек-
68	Қыш бұйымдар	147 561,6	0,8	155 436,4	1,1	114 364,3	1,1	110 300,0	1,2	135 076,7	1,2	стильные изделия, бывшие в упо-
69	Шыны және одан жасалған бұйымдар	214 040,9	1,2	177 814,6	1,3	111 561,1	1,1	107 095,9	1,2	111 152,8	0,9	требления; тряпье
70	Табиғи немесе қолпосылған інжу, қымбат бағалы немесе жартылай қымбат бағалы тастар, қымбат бағалы металдар, қымбат бағалы металл жалатылған металдар және олардан жасалған бұйымдар;	64 707,0	0,4	59 308,4	0,4	37 963,5	0,4	42 167,2	0,5	59 692,4	0,5	Обувь, гетры и аналогичные изде-
71	бижутерия; тиындар	888 538,1	4,9	835 057,7	6,0	703 075,4	6,7	498 375,2	5,4	851 062,1	7,3	лия; их детали
72	Қара металдар	1 711 733,5	9,5	861 950,0	6,2	648 399,7	6,2	491 103,1	5,3	614 655,5	5,2	Зонты, солнцезащитные зонты,
73	Қара металдардан жасалған бұйымдар											трости, трости-сиденья, хлысты,
												кнуты для верховой езды и их
												части
												Обработанные перья и пух и
												изделия из перьев или пуха; ис-
												кусственные цветы; изделия из
												человеческого волоса
												Изделия из камня, гипса, цемента,
												асбеста, слюды или аналогичных
												материалов
												Керамические изделия
												Стекло и изделия из него
												Жемчуг природный или культиви-
												руемый, драгоценные или полу-
												драгоценные камни, драгоценные
												металлы, металлы, плакирован-
												ные драгоценными металлами,
												и изделия из них; бижутерия;
												монеты
												Черные металлы
												Изделия из черных металлов

Жалғасы

Продолжение

Тәуар тобының коды Код товар- товар- ной группы	Әріпест елдердің, тәуар топтарының атаулары	2013		2014		2015		2016		2017		Наименование страны-партнера, товарной группы
		мың АҚШ доллары тыс. СШ	қоры- тынды- сына пайызбен в процен- тах к итогу	мың АҚШ доллары тыс. СШ	қоры- тынды- сына пайызбен в процен- тах к итогу	мың АҚШ доллары тыс. СШ	қоры- тынды- сына пайызбен в процен- тах к итогу	мың АҚШ доллары тыс. СШ	қоры- тынды- сына пайызбен в процен- тах к итогу	мың АҚШ доллары тыс. СШ	қоры- тынды- сына пайызбен в процен- тах к итогу	
74	Мыс және одан жасалған бұйымдар	25 458,0	0,1	23 440,8	0,2	22 976,7	0,2	16 328,0	0,2	21 875,5	0,2	Медь и изделия из нее
75	Никель және одан жасалған бұйымдар	2 092,8	0,0	1 594,7	0,0	1 336,5	0,0	1 173,9	0,0	1 406,6	0,0	Никель и изделия из него
76	Алюминий және одан жасалған бұйымдар	100 150,8	0,6	102 542,3	0,7	112 023,9	1,1	102 000,2	1,1	134 415,2	1,1	Алюминий и изделия из него
78	Қорғасын және одан жасалатын бұйымдар	1 549,4	0,0	1 204,3	0,0	855,8	0,0	4 289,5	0,0	4 134,8	0,0	Свинец и изделия из него
79	Мырыш және одан жасалатын бұйымдар	4 101,0	0,0	3 189,7	0,0	2 853,4	0,0	2 189,4	0,0	3 568,1	0,0	Цинк и изделия из него
80	Қалайы және одан жасалатын бұйымдар	6 388,8	0,0	4 287,1	0,0	2 342,1	0,0	3 639,9	0,0	1 970,2	0,0	Олово и изделия из него
81	Өзге де қымбат бағалы емес металдар; металл қышы; олардан жасалатын бұйымдар	4 604,2	0,0	4 905,2	0,0	2 380,3	0,0	2 421,3	0,0	2 788,2	0,0	Прочие недрагоценные металлы; металлокерамика; изделия из них
82	Қымбат бағалы емес металдардан жасалған құрал-жабдықтар, кесек-жарақтар, пышақ бұйымдары, қасықтар және шанышқылар; олардың қымбат бағалы емес металдардан жасалған бөліктері	47 158,3	0,3	45 128,2	0,3	35 446,9	0,3	31 983,4	0,3	49 032,6	0,4	Инструменты, приспособления, ножевые изделия, ложки и вилки из недрагоценных металлов; их части из недрагоценных металлов
83	Қымбат бағалы емес металдардан жасалған өзге де бұйымдар	47 034,5	0,3	45 493,9	0,3	39 641,3	0,4	41 400,4	0,4	48 338,4	0,4	Прочие изделия из недрагоценных металлов
84	Ядролық реакторлар, қазандар, жабдықтар мен механикалық құрылғылар; олардың бөліктері	1 397 431,9	7,8	1 225 631,8	8,9	942 285,9	8,9	884 957,9	9,5	1 060 717,4	9,0	Реакторы ядерные, котлы, оборудование и механические устройства; их части
85	Электр машиналары мен жабдықтар, олардың бөліктері; дыбыс жазғыш және дыбыс шығарғыш аппараттар, телевизиялық бейнені мен дыбысты жазуға және шығаруға арналған аппараттар, олардың бөліктері мен керек-жарақтары	875 775,5	4,9	896 393,2	6,5	646 969,0	6,1	635 409,4	6,8	724 442,0	6,2	Электрические машины и оборудование, их части; звукозаписывающая и звуковоспроизводящая аппаратура, аппаратура для записи и воспроизведения телевизионного изображения и звука, их части и принадлежности

Тауар тобының коды Код Товарной группы	Әріпест елдердің, тауар топтарының атаулары	2013		2014		2015		2016		2017		Наименование страны-партнера, товарной группы
		мың АҚШ доллары тыс. США	қоры-тындысына пайызбен в процен-тах к итогу	мың АҚШ доллары тыс. США	қоры-тындысына пайызбен в процен-тах к итогу	мың АҚШ доллары тыс. США	қоры-тындысына пайызбен в процен-тах к итогу	мың АҚШ доллары тыс. США	қоры-тындысына пайызбен в процен-тах к итогу	мың АҚШ доллары тыс. США	қоры-тындысына пайызбен в процен-тах к итогу	
86	Темір жол локомотивтері немесе трамвайдың моторлы вагондары, жылжымалы құрам және олардың бөліктері; жол жабдықтары мен темір жолдарға немесе трамвай жолдарына арналған құрылғылар және олардың бөліктері; механикалық (электромеханикалықты қоса алғанда) сигналдық құрылғылардың барлық түрлері	323 273,7	1,8	406 532,6	2,9	159 670,4	1,5	131 141,5	1,4	271 549,4	2,3	Железнодорожные локомотивы или моторные вагоны трамвая, подвижной состав и их части; пу-тевое оборудование и устройства для железных дорог или трамвай-ных путей и их части; механиче-ское (включая электромеханиче-ское) сигнальное оборудование всех видов
87	Теміржол немесе трамвай жылжы-малы құрамынан басқа, жермен жүретін көлік құралдары және олардың бөліктері мен керек-жа-рақтары	1 498 073,8	8,3	1 719 467,9	12,5	965 592,2	9,2	451 025,4	4,9	698 650,7	6,0	Средства наземного транспорта, кроме железнодорожного или трамвайного подвижного состава, и их части и принадлежности
88	Ұшу аппараттары, ғарыш аппарат-тары және олардың бөлшектері	25 755,5	0,1	27 598,6	0,2	306 235,9	2,9	187 522,8	2,0	78 942,1	0,7	Летательные аппараты, космиче-ские аппараты, и их части
89	Кемелер, қайықтар және жүзгіш конструкциялар	15 424,9	0,1	12 116,3	0,1	7 901,0	0,1	18 607,7	0,2	35 281,9	0,3	Суда, лодки и плавучие конструк-ции
90	Оптикалық, фотографиялық, кине-мотографиялық, өлшеу, бақылау, дәл өлшеу, медициналық немесе хирургиялық құрал-жабдықтар мен аппараттар; олардың бөліктері мен керек-жарақтары	188 117,7	1,0	174 313,9	1,3	140 981,8	1,3	130 332,9	1,4	165 106,0	1,4	Инструменты и аппараты оптиче-ские, фотографические, кинема-тографические, измерительные, контрольные, прецизионные, медицинские или хирургические; их части и принадлежности
91	Барлық түрдегі сағаттар және олар-дың бөлшектері	8 729,9	0,0	6 200,3	0,0	4 997,4	0,0	3 990,7	0,0	3 839,3	0,0	Часы всех видов и их части
92	Музыкалық аспаптар; олардың бөлшектері мен керек-жарақтары	281,2	0,0	532,4	0,0	391,7	0,0	339,6	0,0	602,2	0,0	Инструменты музыкальные; их части и принадлежности
94	Жиназ; төсек керек-жарақтары, матрацтар, матрацтың негіздері, диван жастықтары және ұқсас жиназдық керек-жарақтары; басқа жерде аталмаған немесе енгізіл-меген шамдар мен жарықтандыру жабдықтары; аты немесе атауы немесе мекен-жайы көрсетілген	221 830,1	1,2	191 220,8	1,4	165 889,8	1,6	141 493,6	1,5	174 541,2	1,5	Мебель; постельные принадлеж-ности, матрацы, основы матрац-ные, набивные принадлежности мебели; лампы и осветительное оборудование, световые вывески, световые таблички и аналогич-ные изделия, сборные строитель-ные конструкции
95	Ойыншықтар, ойындар және спорт мүкәммәлі; олардың бөлшектері мен керек-жарақтары	53 933,9	0,3	61 636,7	0,4	52 450,0	0,5	50 850,1	0,5	65 047,6	0,6	Игрушки, игры и спортивный инвентарь; их части и принадлеж-ности
96	Әртүрлі дайын бұйымдар	71 500,5	0,4	77 909,9	0,6	64 942,8	0,6	69 015,6	0,7	96 232,8	0,8	Разные готовые изделия

Жалғасы		2013						2014		2015		2016		2017		Продолжение
Тауар тобының коды	Тауар топтарының атаулары	Қоры-тындысына пайызбен в процен-тах к итогу		Қоры-тындысына пайызбен в процен-тах к итогу		Қоры-тындысына пайызбен в процен-тах к итогу		Қоры-тындысына пайызбен в процен-тах к итогу		Қоры-тындысына пайызбен в процен-тах к итогу		Қоры-тындысына пайызбен в процен-тах к итогу		Наименование страны-партнера, товарной группы		
		мың АҚШ доллары тыс.	США долларов	мың АҚШ доллары тыс.	США долларов	мың АҚШ доллары тыс.	США долларов	мың АҚШ доллары тыс.	США долларов	мың АҚШ доллары тыс.	США долларов	мың АҚШ доллары тыс.	США долларов			
97	Өріптес елдердің, тауар топтарының атаулары	22,3	0,0	0,0	108,3	0,0	761,0	0,0	163,8	0,0	42,1	0,0	Продукция искусства, предме-ты коллекционирования и антиквариат			
99		32 618,4	0,2	0,2	22 839,9	0,2	13 789,3	0,1	14 811,8	0,2	34 674,7	0,3	Прочие			
		4 311 059,6			2 881 751,6		2 001 484,7		1 342 307,6		1 600 358,3		Украина			
		2 041 423,9	100,0	100,0	1 672 966,5	100,0	1 173 658,8	100,0	906 666,8	100,0	1 138 146,7	100,0	экспорт			
03	Балық және шаянтектер, ұлулар және басқа да су омыртқасыздары	2 281,9	0,1	0,1	1 724,7	0,1	895,2	0,1	556,3	0,1	840,5	0,1	Рыба и ракообразные, моллюски и другие водные беспозвоночные			
06	Тірі ағаштар және басқа да өсімдіктер; пияздар және өсімдіктердің өзге де ұқсас бөліктері, кесіп алынған гүлдер және сәндік өсімдіктер												Живые деревья и другие расте-ния; луковичы, корни и прочие аналогичные части растений; срезанные цветы и декоративная зелень			
07	Көкөністер және кейбір жеуге жарайтын тамыр тұқымдары мен түйнек жемістер	26,6	0,0	0,0	10,5	0,0	28,1	0,0	39,0	0,0	19,7	0,0	Овощи и некоторые съедобные корнеплоды и клубнеплоды			
08	Жеуге жарайтын жемістер мен жаңғақтар; цитрустардың қабықшалары немесе қауындардың тамырлары				40,6	0,0	6,0	0,0	9,9	0,0	31,8	0,0	Съедобные фрукты и орехи; кожу-ра и корки цитрусовых или дынь			
09	Кофе, шай, мате немесе парагвай шайы және тәттілер								0,0	0,0	0,8	0,0	Кофе, чай, мате или парагвайский чай, и праности			
10	Дақылдар	130,8	0,0	0,0	456,8	0,0			828,1	0,1	4 387,7	0,4	Злаки			
11	Ұн тарту-жарма өнеркәсібі өнімдері; мия; крахмал; инулин; бидай дәнінің маңызы				80,0	0,0	148,6	0,0	2 914,3	0,3	9 464,7	0,8	Продукция мукомольно-крупя-ной промышленности; солод; крахмал; инулин; пшеничная клейковина			
12	Майлы тұқымдар мен жемістер; өзге де тұқымдар, жемістер және астық; дәрілік өсімдіктер мен техникалық мақсаттарға арналған өсімдіктер; сабан және жемшөп	156,8	0,0				14,6	0,0	250,1	0,0	989,1	0,1	Масличные семена и плоды; про-чие семена, плоды и зерно; ле-карственные растения и растения для технических целей; солома и фураж			
13	Табиғи тазаланбаған малшайыр; камедтер, шайырлар және өзге де өсімдік шырындары мен экстракты				24,5	0,0	22,0	0,0	33,5	0,0	22,4	0,0	Шеллак природный неочищен-ный; камеди, смолы и прочие рас-тительные соки и экстракты			
15	Жануарлардан немесе өсімдіктерден алынатын тоң майлар мен майлар және оларды ажырату өнімдері; дайын тамақтық тоң майлар; жануарлардан немесе өсімдіктерден алынатын балауыздар	133,0	0,0	0,0	237,0	0,0	230,0	0,0	251,9	0,0	242,5	0,0	Жиры и масла животного или растительного происхождения и продукты их расщепления; готовые пищевые жиры; воски животного или растительного происхождения			

Тауар тобының коды Код товарной группы	Әріпест елдердің, тауар топтарының атаулары	2013		2014		2015		2016		2017		Наименование страны-партнера, товарной группы
		мың АҚШ доллары тыс. США	қоры-тындысына пайызбен в процен-тах к итогу	мың АҚШ доллары тыс. США	қоры-тындысына пайызбен в процен-тах к итогу	мың АҚШ доллары тыс. США	қоры-тындысына пайызбен в процен-тах к итогу	мың АҚШ доллары тыс. США	қоры-тындысына пайызбен в процен-тах к итогу	мың АҚШ доллары тыс. США	қоры-тындысына пайызбен в процен-тах к итогу	
16	Еттен, балықтан немесе шаян тұқымдастардан, моллюскілерден немесе басқа да судағы омыртқасыздардан жасалған дайын өнімдер			174,6	0,0							Готовые продукты из мяса, рыбы или ракообразных, моллюсков или прочих водных беспозвоночных
17	Қант және қанттан жасалған кондитерлік өнімдер			53,7	0,0	12,7	0,0				0,0	
18	Какао және одан жасалған өнімдер			79,0	0,0	1 101,1	0,1					
19	Дәнді дақылдардың дәнінен, ұннан, крахмалдан немесе сүттен жасалған дайын өнімдер; ұннан жасалған кондитерлік өнімдер	7,8	0,0			43,3	0,0			1 367,5	0,1	Разные пищевые продукты
21	Әртүрлі тағам өнімдері	17,0	0,0							591,4	0,1	
22	Алкогольді және алкогольсіз сусындар мен сірке қышқылы	0,4	0,0					152,2	0,0			
24	Темекі мен өнеркәсіптік темекі алмастырғыштар	5 375,3	0,3	10 581,8	0,6	6 052,4	0,5	18 571,7	2,0	594,6	0,1	Табак и промышленные заменители табака
25	Тұз; күкірт; топырақ пен тас; сылау материалдары, әк тастары мен цемент	28 246,1	1,4	28 761,0	1,7	48 083,3	4,1	11 031,7	1,2	9 192,2	0,8	Соль; сера; земли и камни; штукатурные материалы, известь и цемент
26	Кендер, қож және күлдер	411,8	0,0	85,1	0,0	180,9	0,0	136,5	0,0	300,7	0,0	Руды, шлак и зола
27	Минералдық отын, мұнай және олардан айырылып алынатын өнімдер; битуминозды заттар; минералды балауыздар	1 761 520,8	86,3	1 503 962,5	89,9	1 041 379,3	88,7	793 671,5	87,5	944 271,6	83,0	Топливо минеральное, нефть и продукты их перегонки; битуминозные вещества; воски минеральные
28	Органикалық емес химия өнімдері; органикалық емес немесе органикалық қымбат бағалы металдардың, жерде сирек кездесетін металдардың, радиоактивтік элементтердің немесе изотоптардың қосылыстары	16 473,8	0,8	48 717,6	2,9	21 055,3	1,8	10 978,6	1,2	13 214,5	1,2	Продукты неорганической химии; соединения неорганические или органические драгоценных металлов, редкоземельных металлов, радиоактивных элементов или изотопов
29	Органикалық химиялық қосылыстар	1 046,8	0,1	569,8	0,0	5 102,3	0,4	5 264,2	0,6	3 974,2	0,3	Органические химические соединения
30	Фармацевтикалық өнім	18,0	0,0			0,0	0,0			20,0	0,0	Фармацевтическая продукция
31	Тыңайтқыштар	3 928,3	0,2	8 999,7	0,5	5 205,9	0,4	13 439,4	1,5	24 304,2	2,1	Удобрения

Жалғасы			2013								2014		2015		2016		2017		Продолжение
Тауар тобының коды	Әріптес елдердің, тауар топтарының атаулары	мың АҚШ доллары тыс. долларв США	қоры-тындысына пайызбен в процен-тах к итогу	мың АҚШ доллары тыс. долларов США	қоры-тындысына пайызбен в процен-тах к итогу	мың АҚШ доллары тыс. долларов США	қоры-тындысына пайызбен в процен-тах к итогу	мың АҚШ доллары тыс. долларов США	қоры-тындысына пайызбен в процен-тах к итогу	мың АҚШ доллары тыс. долларов США	қоры-тындысына пайызбен в процен-тах к итогу	мың АҚШ доллары тыс. долларов США	қоры-тындысына пайызбен в процен-тах к итогу						
32	Илеу және бояу экстракттары; таниндер және олардың туындылары; бояғыштар, пигменттер және өзге де бояу заттары; сырлар мен лактар; тығыздағыштар мен өзге де мастикалар; полиграфиялық сыр, сия, тушь	3,3	0,0					33,2	0,0	0,1	0,0	0,1	0,0	0,1	0,0	0,0	0,0	Экстракты дубильные или кра-силыные; танины и их производные; красители, пигменты и прочие красящие вещества; краски и лаки; шпатлевки и прочие мастики; типографская краска, чернила, тушь	
33																		Эфирные масла и резиноиды; парфюмерные, косметические или туалетные средства	
34			0,0	0,0	29,0	0,0	0,0	0,0	0,0	0,0	7,3	0,0	29,4	0,0	29,4	0,0	0,0	0,0	Мыло, поверхностно-активные органические вещества, моющие средства, смазочные материалы, искусственные и готовые воски, свечи и аналогичные изделия, пластилин, «зубоврачебный воск» и зубообразующие составы на основе гипса
36																			Взрывчатые вещества; пиротехнические изделия; спички; пиротехнические сплавы; некоторые горючие вещества
38			44,6	0,0	3,3	0,0	0,0	0,0	2,2	0,0	222,7	0,0	344,6	0,0	11 958,2	0,1	1,1	1,1	Прочие химические продукты
39	Пластмассалар және олардан жасалған бұйымдар	252,3	0,0	149,3	0,0	0,0	0,0	1 079,5	0,1	388,4	0,0	100,5	0,0	100,5	0,0	0,0	0,0	Пластмассы и изделия из них	
40	Көксағыз, резеңке және олардан жасалған бұйымдар	874,1	0,0	1,8	0,0	0,0	0,0	1,7	0,0	5,3	0,0	19,8	0,0	19,8	0,0	0,0	0,0	Каучук, резина и изделия из них	
41	Өңделмеген терілер (табиғи үлбірден басқа) және иленген былғары							1,5	0,0	30,0	0,0		0,0		0,0			Неообработанные шкуры (кроме натурального меха) и выделанная кожа	
42	Былғарыдан жасалған бұйымдар; ер-тұрман бұйымдары және әбзел; жол керек-жарақтары, әйел сөмкілері және ұқсас тауарлар; жануарлардың ішектерінен жасалған бұйымдар (жібек көбелегі фибрионынан алынған талшықтан басқа)	20,0	0,0	2,9	0,0	0,0	0,0	0,0	0,0	0,1	0,0	1,7	0,0	1,7	0,0	0,0	0,0	Изделия из кожи; шорно-седельные изделия и упряжь; дорожные принадлежности, дамские сумки и аналогичные им товары; изделия из кишок животных (кроме волокна из фиброина шелкопряда)	
44	Сүрек және одан жасалған бұйымдар; сүрек көмірі	0,4	0,0	0,6	0,0	0,0	0,0	0,9	0,0	13,1	0,0	0,2	0,0	0,2	0,0	0,0	0,0	Древесина и изделия из нее; древесный уголь	
48	Қағаз және картон; қағаз массасынан, қағаздан немесе картоннан жасалған бұйымдар	16,2	0,0	0,9	0,0	0,0	0,0	216,2	0,0	66,1	0,0	8,4	0,0	8,4	0,0	0,0	0,0	Бумага и картон; изделия из бумажной массы, бумаги или картона	

[illegible]

Жалғасы	Тәуар тобының коды	Әріпест елдердің, тәуар топтарының атаулары	2013		2014		2015		2016		2017		Продолжение
			мың АҚШ доллары тыс.	қоры-тындысына пайызбен в процен-тах к итогу	мың АҚШ доллары тыс.	қоры-тындысына пайызбен в процен-тах к итогу	мың АҚШ доллары тыс.	қоры-тындысына пайызбен в процен-тах к итогу	мың АҚШ доллары тыс.	қоры-тындысына пайызбен в процен-тах к итогу	мың АҚШ доллары тыс.	қоры-тындысына пайызбен в процен-тах к итогу	
67		Өңделген қауырсындар мен мамық және қауырсындардан немесе мамықтан жасалған бұйымдар; жасанды гүлдер; адамның шашынан жасалған бұйымдар											Наименование страны-партнера, товарной группы
		Тастан, гипстен, цементтен, асбестен, слюдадан немесе ұқсас материалдардан жасалған бұйымдар	399,5	0,0	342,9	0,0	612,6	0,1	446,4	0,0	319,2	0,0	Обработанные перья и пух и изделия из перьев или пуха; искусственные цветы; изделия из человеческого волоса
68		Қыш бұйымдар	0,6	0,0	51,6	0,0	0,3	0,0	0,4	0,0	0,6	0,0	Изделия из камня, гипса, цемента, асбеста, слюды или аналогичных материалов
69		Шыны және одан жасалған бұйымдар	43,7	0,0	1,9	0,0	17,7	0,0	20,2	0,0	27,2	0,0	Керамические изделия
70		Табиғи немесе қопсытылған інжу, қымбат бағалы немесе жартылай қымбат бағалы тастар, қымбат бағалы металдар, қымбат бағалы металл жалатылған металдар және олардан жасалған бұйымдар; бижутерия; тиіндер	121 917,2	6,0	40 796,1	2,4	18 546,2	1,6	13 864,8	1,5	32 709,6	2,9	Стекло и изделия из него жемчуг природный или культиви- рованный, драгоценные или полу- драгоценные камни, драгоценные металлы, металлы, плакирован- ные драгоценными металлами, и изделия из них; бижутерия; монеты
71		Қара металдар											Черные металлы
72		Қара металдардан жасалған бұйымдар	797,7	0,0	624,4	0,0	66,1	0,0	534,1	0,1	1 166,7	0,1	Изделия из черных металлов
73		Мыс және одан жасалған бұйымдар	0,9	0,0					1 806,6	0,2	13 156,4	1,2	Медь и изделия из нее
74		Алюминий және одан жасалған бұйымдар	4 232,9	0,2	3 998,7	0,2	1 848,7	0,2	1 640,4	0,2	2 447,9	0,2	Алюминий и изделия из него
76		Қорғасын және одан жасалатын бұйымдар											Свинец и изделия из него
78		Мырыш және одан жасалатын бұйымдар	15 755,6	0,8	13 377,7	0,8	14 316,1	1,2	21 402,9	2,4	40 760,5	3,6	Цинк и изделия из него
79		Өзге де қымбат бағалы емес металдар; металл қышы; олардан жасалатын бұйымдар	93,0	0,0			467,3	0,0	28,9	0,0	9,7	0,0	Прочие недрагоценные металлы; металлокерамика; изделия из них
81		Қымбат бағалы емес металдардан жасалған құрал-жабдықтар, керек-жарақтар, пышақ бұйымда- ры, қасықтар және шанышқылар; олардың қымбат бағалы емес металдардан жасалған бөліктері	11,3	0,0	47,9	0,0	1,5	0,0	5,9	0,0	25,2	0,0	Инструменты, приспособления, ножевые изделия, ложки и вилки из недрагоценных металлов; их части из недрагоценных металлов
82		Қымбат бағалы емес металдардан жасалған өзге де бұйымдар	0,0	0,0					0,1	0,0	0,2	0,0	Прочие изделия из недрагоцен- ных металлов

Жалғасы		Продолжение										
Тауар тобының коды	Әріптес елдердің, тауар топтарының атаулары	2013		2014		2015		2016		2017		Наименование страны-партнера, товарной группы
		мың АҚШ доллары тыс. США	қорытындысына пайызбен в процентах к итогу	мың АҚШ доллары тыс. США	қорытындысына пайызбен в процентах к итогу	мың АҚШ доллары тыс. США	қорытындысына пайызбен в процентах к итогу	мың АҚШ доллары тыс. США	қорытындысына пайызбен в процентах к итогу	мың АҚШ доллары тыс. США	қорытындысына пайызбен в процентах к итогу	
84	Ядролық реакторлар, қазандар, жабдықтар мен механикалық құрылғылар; олардың бөліктері	1 052,3	0,1	2 701,9	0,2	1 467,1	0,1	2 784,9	0,3	16 517,4	1,5	Реакторы ядерные, котлы, оборудование и механические устройства; их части
85	Электр машиналары мен жабдықтар, олардың бөліктері; дыбыс жазғыш және дыбыс шығарғыш аппараттар, телевизиондық бейнені мен дыбысты жазуға және шығаруға арналған аппараттар, олардың бөліктері мен керек-жарақтары	5 332,6	0,3	1 146,5	0,1	2 072,7	0,2	1 022,9	0,1	2 434,3	0,2	Электрические машины и оборудование, их части; звукозаписывающая и звуковоспроизводящая аппаратура, аппаратура для записи и воспроизведения телевизионного изображения и звука, их части и принадлежности
86	Темір жол локомотивтері немесе трамвайдың моторлы вагондары, жылжымалы құрам және олардың бөліктері; жол жабдықтары мен темір жолдарға немесе трамвай жолдарына арналған құрылғылар және олардың бөліктері; механикалық (электромеханикалықты қоса алғанда) сигналдық құрылғылардың барлық түрлері	6 726,5	0,3	3 900,3	0,2	2 082,7	0,2	1 261,1	0,1	225,6	0,0	Железнодорожные локомотивы или моторные вагоны трамвая, подвижной состав и их части; путевое оборудование и устройства для железных дорог или трамвайных путей и их части; механическое (включая электромеханическое) сигнальное оборудование всех видов
87	Теміржол немесе трамвай жылжымалы құрамынан басқа, жермен жүретін көлік құралдары және олардың бөліктері мен керек-жарақтары	93,4	0,0	0,4	0,0	81,1	0,0	1 878,1	0,2	5,6	0,0	Средства наземного транспорта, кроме железнодорожного или трамвайного подвижного состава, и их части и принадлежности
88	Ұшу аппараттары, ғарыш аппараттары және олардың бөліктері					28,6	0,0			602,1	0,1	Летательные аппараты, космические аппараты, и их части
89	Кемелер, қайықтар және жүзгіш конструкциялар	62 109,9	3,0						0,0		0,0	Суда, лодки и плавучие конструкции
90	Оптикалық, фотографиялық, кинематографиялық, өлшеу, бақылау, дәл өлшеу, медициналық немесе хирургиялық құрал-жабдықтар мен аппараттар; олардың бөліктері мен керек-жарақтары	225,6	0,0	91,8	0,0	43,2	0,0	107,5	0,0	380,4	0,0	Инструменты и аппараты оптические, фотографические, кинематографические, измерительные, контрольные, прецизионные, медицинские или хирургические; их части и принадлежности
91	Барлық түрдегі сағаттар және олардың бөліктері	0,0	0,0	0,0	0,0	0,0	0,0			0,0	0,0	Часы всех видов и их части
92	Музыкалық аспаптар; олардың бөліктері мен керек-жарақтары	0,1	0,0	1,3	0,0			0,1	0,0	0,0	0,0	Инструменты музыкальные; их части и принадлежности

Жалғасы			2013		2014		2015		2016		2017		Продолжение
Тауар тобының коды	Әріпест елдердің, тауар топтарының атаулары	мың АҚШ доллары тыс. долларов США	қоры-тындысына пайызбен в процен-тах к итогу	мың АҚШ доллары тыс. долларов США	қоры-тындысына пайызбен в процен-тах к итогу	мың АҚШ доллары тыс. долларов США	қоры-тындысына пайызбен в процен-тах к итогу	мың АҚШ доллары тыс. долларов США	қоры-тындысына пайызбен в процен-тах к итогу	мың АҚШ доллары тыс. долларов США	қоры-тындысына пайызбен в процен-тах к итогу		
94	Жиназ; төсек керек-жарақтары, матрацтар, матрацтық негіздері, диван жастықтары және ұқсас жиназдық керек-жарақтары; басқа жерде аталмаған немесе енгізілмеген шамдар мен жарықтандыру жабдықтары; аты немесе атауы немесе мекен-жайы көрсетілген Ойыншықтар, ойындар және спорт мүкәммәлі; олардың бөлшектері	32,7	0,0	8,2	0,0	11,6	0,0	19,7	0,0	451,3	0,0	Мебель; постельные принадлежности, матрацы, основы матрацные, набивные принадлежности мебели; лампы и осветительное оборудование, световые вывески, световые таблички и аналогичные изделия, сборные строительные конструкции	
95	Ойыншықтар, ойындар және спорт мүкәммәлі; олардың бөлшектері	2,3	0,0	5,2	0,0	0,7	0,0	1,7	0,0	2,8	0,0	Игрушки, игры и спортивный инвентарь; их части и принадлежности	
96	мен керек-жарақтары	85,8	0,0	0,4	0,0	20,0	0,0	1,5	0,0	0,1	0,0	ности	
97	Әртүрлі дайын бұйымдар											Разные готовые изделия	
98												Произведения искусства, предметы коллекционирования и меты	
99	Өнер шығармалары, коллекционерлік заттар және антиквариат	0,3	0,0	0,1	0,0	0,0	0,0	0,1	0,0	0,3	0,0	антиквариат	
00	Өзгелері	55,1	0,0									Прочие	
01	Тірі жануарлар	2 269 635,7	100,0	1 208 785,1	100,0	827 825,9	100,0	435 640,8	100,0	462 211,6	100,0	импорт	
02	Ет және тағамдық қосымша ет өнімдері	621,1	0,0	27,3	0,0	894,2	0,1	808,9	0,2	1 383,4	0,3	Живые животные	
03	Балық және шаянтөкестер, ұлулар және басқа да су омыртқасыздары	35 758,7	1,6	32 934,4	2,7	24 366,0	2,9	26 273,8	6,0	26 114,9	5,6	Мясо и пищевые мясные субпродукты	
04	Басқа жерде аталмаған немесе енгізілмеген сүт өнімдері; құстардың жұмыртқалары; табиғи бал; жануарлардан алынатын тамақ өнімдері			34,0	0,0			0,8	0,0	1,4	0,0	Рыба и ракообразные, моллюски и другие водные беспозвоночные	
05	Жануарлардан алынатын басқа жерде аталмаған немесе енгізілмеген өнімдер											Молочная продукция; яйца птиц; мед натуральный; пищевые продукты животного происхождения, в другом месте не поименованные или не включенные	
06	Тірі ағаштар және басқа да өсімдіктер; пияздар және өсімдіктердің өзге де ұқсас бөліктері, кесіп алынған гүлдер және сәндік өсімдіктер	46 307,8	2,0	55 682,0	4,6	25 843,0	3,1	37 852,5	8,7	44 123,9	9,5	Продукты животного происхождения, в другом месте не поименованные или не включенные	
07	Жануарлардан алынатын басқа жерде аталмаған немесе енгізілмеген өнімдер			34,6	0,0	28,7	0,0	2,7	0,0	89,9	0,0	Живые деревья и другие растения; луковичные части растений; срезанные цветы и декоративная зелень	
08	Жануарлардан алынатын басқа жерде аталмаған немесе енгізілмеген өнімдер											Овощи и некоторые съедобные корнеплоды и клубнеплоды	
09	Тірі ағаштар және басқа да өсімдіктер; пияздар және өсімдіктердің өзге де ұқсас бөліктері, кесіп алынған гүлдер және сәндік өсімдіктер	13,0	0,0			4,3	0,0	52,8	0,0			Съедобные фрукты и орехи; кожура и корки цитрусовых или дынь	
10	Көкөністер және кейбір жеуге жарайтын тамыр тұқымдары мен түйнек жемістер												
11	Жеуге жарайтын жемістер мен жаңғақтар; цитрустардың қабықшалары немесе қауындардың тамырлары	119,4	0,0			298,0	0,0	0,3	0,0				
12		106,4	0,0	80,6	0,0	251,2	0,0	472,4	0,1	0,3	0,0		

Жалғасы		Продолжение										
Тауар тобының коды	Әріптес елдердің, тауар топтарының атаулары	2013		2014		2015		2016		2017		Наименование страны-партнера, товарной группы
		мың АҚШ доллары тыс. США	қоры-тындысына пайызбен в процен-тах к итогу	мың АҚШ доллары тыс. США	қоры-тындысына пайызбен в процен-тах к итогу	мың АҚШ доллары тыс. США	қоры-тындысына пайызбен в процен-тах к итогу	мың АҚШ доллары тыс. США	қоры-тындысына пайызбен в процен-тах к итогу	мың АҚШ доллары тыс. США	қоры-тындысына пайызбен в процен-тах к итогу	
09	Кофе, шай, мате немесе парагвай шайы және тәттілер	317,0	0,0	175,4	0,0	1,3	0,0	7,1	0,0	7,1	0,0	Кофе, чай, мате или парагвайский чай, и пряности
10	Дақылдар	95,0	0,0	6,1	0,0	2 815,9	0,3	131,2	0,0	131,2	0,0	Злаки
11	Ұн тарту-жарма өнеркәсібі өнімдері; мия; крахмал; инулин; бидай дәнінің маңызы	1 530,6	0,1	1 132,0	0,1	700,7	0,1	284,2	0,1	303,7	0,1	Продукция мукомольно-крупяной промышленности; солод; крахмал; инулин; пшеничная клейковина
12	Майлы тұқымдар мен жемістер; өзге де тұқымдар, жемістер және астық; дәрілік өсімдіктер мен техникалық мақсаттарға арналған өсімдіктер; сабан және жемшөп	2 134,4	0,1	2 299,0	0,2	499,3	0,1	349,9	0,1	786,2	0,2	Масличные семена и плоды; прочие семена, плоды и зерно; лекарственные растения и растения для технических целей; солома и фураж
13	Табиғи тазаланбаған малшайыр; камедтер, шайырлар және өзге де өсімдік шырғындары мен экстракттары					0,6	0,0	32,2	0,0			Шеллак природный неочищенный; камеди, смолы и прочие растительные соки и экстракты
15	Жануарлардан немесе өсімдіктерден алынатын тоң майлар мен майлар және оларды ажырату өнімдері; дайын тамақтық тоң майлар; жануарлардан немесе өсімдіктерден алынатын балауыздар	16 727,6	0,7	8 537,7	0,7	12 551,1	1,5	6 336,4	1,5	2 798,6	0,6	Жиры и масла животного или растительного происхождения и продукты их расщепления; готовые пищевые жиры; воски животного или растительного происхождения
16	Еттен, балықтан немесе шаян тұқымдастардан, моллюскілерден немесе басқа да судағы омыртқасыздардан жасалған дайын өнімдер	1 686,1	0,1	1 247,8	0,1	344,5	0,0	197,9	0,0	345,4	0,1	Готовые продукты из мяса, рыбы или ракообразных, моллюсков или прочих водных беспозвоночных
17	Қант және қанттан жасалған кондитерлік өнімдер	34 460,1	1,5	17 830,8	1,5	29 898,9	3,6	30 326,1	7,0	18 768,0	4,1	Сахар и кондитерские изделия из сахара
18	Какао және одан жасалған өнімдер	13 172,9	0,6	18 335,6	1,5	31 282,9	3,8	22 039,8	5,1	25 147,5	5,4	Какао и продукты из него
19	Дәнді дақылдардың дәнінен, ұннан, крахмалдан немесе сүттен жасалған дайын өнімдер; ұннан жасалған кондитерлік өнімдер	61 337,5	2,7	64 573,3	5,3	89 008,6	10,8	44 563,6	10,2	57 434,2	12,4	Готовые продукты из зерна злаков, муки, крахмала или молока; мучные кондитерские изделия
20	Көкөністердің, жемістердің, жаңғақтардың немесе өсімдіктердің өзге де бөліктерінен өңделген өнімдер	19 165,0	0,8	12 264,5	1,0	9 267,4	1,1	4 328,6	1,0	4 343,5	0,9	Продукты переработки овощей, фруктов, орехов или прочих частей растений
21	Әртүрлі тағам өнімдері	34 055,6	1,5	25 827,7	2,1	2 789,6	0,3	1 718,4	0,4	1 643,5	0,4	Разные пищевые продукты
22	Алкогольді және алкогольсіз сусындар мен сірке қышқылы	18 965,9	0,8	11 383,6	0,9	11 354,1	1,4	10 011,9	2,3	9 313,1	2,0	Алкольные и безалкогольные напитки и уксус

Жалғасы			2013				2014		2015		2016		2017		Продолжение
Тауар тобының коды	Әріпест елдердің, тауар топтарының атаулары	Код	мың АҚШ доллары тыс.	қоры-тындысына пайызбен в процен-тах к итогу	мың АҚШ доллары тыс.	қоры-тындысына пайызбен в процен-тах к итогу	мың АҚШ доллары тыс.	қоры-тындысына пайызбен в процен-тах к итогу	мың АҚШ доллары тыс.	қоры-тындысына пайызбен в процен-тах к итогу	мың АҚШ доллары тыс.	қоры-тындысына пайызбен в процен-тах к итогу	Наименование страны-партнера, товарной группы		
														США	
	Тамақ өнеркәсібінің қалдықтары мен тастандылары;														Остатки и отходы пищевой промышленности; готовые корма для животных Табак и промышленные заменители табака Соль; сера; земля и камень; штукатурные материалы, известь и цемент Руды, шлак и зола Топливо минеральное, нефть и продукты их перегонки; битуминозные вещества; воски минеральные Продукты неорганической химии; соединения неорганических или органических драгоценных металлов, редкоземельных металлов, радиоактивных элементов или изотопов Органические химические соединения Фармацевтическая продукция Удобрения Экстракты дубильные или кра-ильные; танины и их производные; красители, пигменты и прочие красящие вещества; краски и лаки; шпатлевки и прочие мастики; типографская краска, чернила, тушь Эфирные масла и резиноиды; парфюмерные, косметические или туалетные средства Мыло, поверхностно-активные органические вещества, моющие средства, смазочные материалы, искусственные и готовые воски, свечи и аналогичные изделия, пластилин, «зубоврачебный воск» и зубоважные составы на основе гипса
23	малға арналған дайын жемшөп		122,3	0,0	2 272,9	0,2	743,8	0,1	0,8	0,0	9,0	0,0	0,0		
24	Темекі мен өнеркәсіптік темекі алмастырғыштар				954,9	0,1	814,6	0,1	548,5	0,1					
25	Тұз; күкірт; топырақ пен тас; сылау материалдары, әк тастары мен цемент		540,3 29 981,0	0,0 1,3	172,4 9 439,6	0,0 0,8	533,5 5 060,5	0,1 0,6	18,1	0,0	14,4 6 211,1	0,0 1,3	0,0 1,3		
26	Кендер, қож және күлдер														
27	Минералдық отын, мұнай және олардан айырылып алынатын өнімдер; битуминозды заттар; минералды балауыздар		6 265,7	0,3	4 871,3	0,4	2 015,2	0,2	175,6	0,0	501,7	0,1	0,1		
	Органикалық емес химия өнімдері; органикалық емес немесе органикалық қымбат бағалы металдардың, жерде сирек кездесетін металдардың, радиоактивтік элементтердің немесе изотоптардың қосылыстары		2 926,8	0,1	1 221,4	0,1	446,2	0,1	71,9	0,0	1,1	0,0	0,0		
28	Органикалық химиялық қосылыстар		63,2	0,0	5,6	0,0	3,7	0,0	3,0	0,0	29,7	0,0	0,0		
29	Фармацевтикалық өнім		32 091,2	1,4	29 033,1	2,4	25 879,7	3,1	24 326,7	5,6	21 862,5	4,7	4,7		
30	Тыңайтқыштар		848,7	0,0	916,5	0,1	132,9	0,0	12,7	0,0	66,5	0,0	0,0		
31	Илеу және бояу экстракттары; таниндер және олардың туындылары; бояғыштар, пигменттер және өзге де бояу заттары; сырлар мен лактар; тығыздағыштар мен өзге де мастикалар; полиграфиялық сыр, сия, тушь		5 898,5	0,3	2 979,3	0,2	2 415,1	0,3	564,0	0,1	351,8	0,1	0,1		
32	Эфирлік майлар және резиноидтер; парфюмерлік, косметикалық немесе иіс заттар														
33	Сабын, беттік органикалық белсенді заттар, жуу заттары, майлау материалдары, жапсыруға не дайын балауыздар, балауыз шамдар және ұқсас бұйымдар, жабыстыруға арналған пасталар, пластилин, және ғаныш негізінде "тіс дәрігерлік балауыз"		7 169,6	0,3	6 877,3	0,6	5 196,3	0,6	3 624,5	0,8	2 742,3	0,6	0,6		
34			20 230,2	0,9	17 157,2	1,4	8 971,2	1,1	6 320,7	1,5	4 349,1	0,9	0,9		

Тауар тобының коды	Әріпест елдердің, тауар топтарының атаулары	2013		2014		2015		2016		2017		Наименование страны-партнера, товарной группы
		мың АҚШ доллары тыс.	қоры-тындысына пайызбен в процен-тах к итогу	мың АҚШ доллары тыс.	қоры-тындысына пайызбен в процен-тах к итогу	мың АҚШ доллары тыс.	қоры-тындысына пайызбен в процен-тах к итогу	мың АҚШ доллары тыс.	қоры-тындысына пайызбен в процен-тах к итогу	мың АҚШ доллары тыс.	қоры-тындысына пайызбен в процен-тах к итогу	
35	Белоктық заттар; өзгертілген крахмалдар; желімдер; ферменттер Жарылғыш заттар; пиротехникалық бұйымдар; сіріңкелерлирофорлық қорытпалар; кейбір жанғыш заттар	800,3	0,0	330,9	0,0	90,1	0,0	15,3	0,0			Белковые вещества; модифицированные крахмалы; клеи; ферменты
36	Жарылғыш заттар; пиротехникалық бұйымдар; сіріңкелерлирофорлық қорытпалар; кейбір жанғыш заттар											Взрывчатые вещества; пиротехнические изделия; спички; пиротехнические сплавы; некоторые горючие вещества
37	Фото және кино тауарлары			11,0	0,0			16,5	0,0			Фото и кинотовары
38	Өзге де химиялық өнімдер	25 629,8	1,1	21 337,8	1,8	22 273,2	2,7	15 373,4	3,5	21 132,5	4,6	Прочие химические продукты
39	Пластмассалар және олардан жасалған бұйымдар	23 179,2	1,0	18 409,0	1,5	15 663,9	1,9	8 397,1	1,9	7 870,1	1,7	Пластмассы и изделия из них
40	Көксағыз, резеңке және олардан жасалған бұйымдар	21 623,7	1,0	22 813,3	1,9	9 618,2	1,2	7 877,2	1,8	11 595,9	2,5	Каучук, резина и изделия из них
41	Өңделмеген терілер (табиғи үлбірден басқа) және иленген былғары							14,2	0,0	18,5	0,0	Неообработанные шкуры (кроме натурального меха) и выделанная кожа
	Былғарыдан жасалған бұйымдар; ер-тұрман бұйымдары және әбзел; жол керек-жарақтары, әйел сөмкелері және ұқсас тауарлар; жануарлардың ішектерінен жасалған бұйымдар (жібек көбелегі фибрионынан алынған талшықтан басқа)	45,9	0,0	28,2	0,0	7,7	0,0	76,6	0,0	21,8	0,0	Изделия из кожи; шорно-седельные изделия и упряжь; дорожные принадлежности, дамские сумки и аналогичные им товары; изделия из кишок животных (кроме волокна из фиброина шелкопряда)
43	Табиғи және жасанды үлбір; одан жасалған бұйымдар			1,8	0,0	4,3	0,0	2,4	0,0			Натуральный и искусственный мех; изделия из него
44	Сүрек және одан жасалған бұйымдар; сүрек көмірі	64 044,6	2,8	33 513,5	2,8	18 305,4	2,2	6 967,4	1,6	3 789,2	0,8	Древесина и изделия из нее; древесный уголь
45	Тығын және одан жасалған бұйымдар	2,7	0,0	5,1	0,0	2,4	0,0	1,6	0,0	0,2	0,0	Пробка и изделия из нее
	Сабаннан жасалған бұйымдар, альфалар немесе тоқу үшін өзге де материалдар; себет бұйымдар және тоқылатын бұйымдар	4,8	0,0	3,6	0,0	3,9	0,0	2,6	0,0	0,7	0,0	Изделия из соломы, альфы или прочих материалов для плетения; корзиночные изделия и плетеные изделия
46	Қағаз және картон; қағаз массасынан, қағаздан немесе картоннан жасалған бұйымдар	55 690,4	2,5	48 536,1	4,0	32 425,7	3,9	23 763,8	5,5	19 293,1	4,2	Бумага и картон; изделия из бумажной массы, бумаги или картона
48	Баспа кітаптары, газеттер, репродукциялар және полиграфия өнеркәсібінің басқа да бұйымдары; қолжазбалар, машинкамен ба-ры; қолжазбалар, машинкамен ба-ры	4 934,8	0,2	12 082,8	1,0	1 928,4	0,2	800,5	0,2	545,5	0,1	Печатные книги, газеты, репродукции и другие изделия полиграфической промышленности; рукописи, машинописные тексты и планы
49	Сылған мәтіндер және жоспарлар											

Жалғасы			2013		2014		2015		2016		2017		Продолжение
Тауар тобының коды	Әріпте елдердің, тауар топтарының атаулары	мың АҚШ доллары тыс.	қоры-тындысына пайызбен в процен-тах к итогу	мың АҚШ доллары тыс.	қоры-тындысына пайызбен в процен-тах к итогу	мың АҚШ доллары тыс.	қоры-тындысына пайызбен в процен-тах к итогу	мың АҚШ доллары тыс.	қоры-тындысына пайызбен в процен-тах к итогу	мың АҚШ доллары тыс.	қоры-тындысына пайызбен в процен-тах к итогу		
	Жүн, жануарлардың жіңішке немесе жуан қылдары; иірімжіп және жылқының жалынан жасалатын												
51	мата	907,2	0,0	667,2	0,1	118,1	0,0	123,5	0,0	135,9	0,0	Шерсть, тонкий или грубый волос животных; пряжа и ткань из конского волоса	
52	Мақта					0,1	0,0			0,0		Хлопок	
	Өзге де өсімдік тоқыма талшықтары; қағаз иірімжібі және қағаз иірімжібінен жасалған маталар											Прочие растительные текстильные волокна; бумажная пряжа и ткани из бумажной пряжи	
53	иріміжбінен жасалған маталар	165,0	0,0	88,7	0,0	0,0	0,0	1,5	0,0	0,4	0,0	Химические нити	
54	Химиялық жіптер	993,8	0,0	1 092,0	0,1	404,5	0,0	185,7	0,0	144,0	0,0	Химические волокна	
55	Химиялық талшықтар												
	Мақта, киіз немесе фетр және мата емес материалдар; арнайы иірімжіп; жіңішке жіптер, жіптер, арқандар және тростар мен олардан жасалған бұйымдар	72,2	0,0	479,7	0,0	878,5	0,1	848,0	0,2	53,4	0,0	Вата, войлок или фетр и нетканые материалы; специальная пряжа; бечевки, веревки, канаты и тросы и изделия из них	
56	олардан жасалған бұйымдар											Ковры и прочие текстильные материалы и изделия из них	
57	Кілемдер және еденге төселетін өзге де тоқыма бұйымдар	2 996,9	0,1	2 876,0	0,2	1 987,0	0,2	629,6	0,1	231,6	0,1	Специальные ткани; тафтинговые текстильные материалы; кружева; gobелены; отделочные материалы; вышивки	
	Арнайы маталар; тафтинтік тоқыма материалдары; шілтерлер, gobелендер; әрлеу материалдары; кестелер	5,3	0,0	12,7	0,0	4,1	0,0	6,7	0,0	3,7	0,0	Текстильные материалы, пропитанные, с покрытием или дублированные; текстильные изделия технического назначения	
58	Сңірілген, жабындысы бар немесе қатырмаланған тоқыма материалдары; техникалық мақсаттағы алдары; тоқыма бұйымдары	6 719,5	0,3	4 589,8	0,4	1 993,9	0,2	1 274,9	0,3	1 477,1	0,3	Предметы одежды и принадлежности к одежде трикотажные машинного или ручного вязания	
	Машинамен немесе қолмен тоқылған трикотаж киімдер және киімдердің керек-жарақтары	1 253,4	0,1	566,7	0,0	700,7	0,1	522,6	0,1	509,1	0,1	Предметы одежды и принадлежности к одежде, кроме трикотажных машинного или ручного вязания	
61	Машинмен немесе қолдан тоқылған трикотаж киімінен басқа киім заттары және киімдердің керек-жарақтары	2 279,7	0,1	1 613,2	0,1	692,1	0,1	480,1	0,1	653,8	0,1	Прочие готовые текстильные изделия; наборы; одежда и текстильные изделия, бывшие в употреблении; тряпье	
62	Басқа да дайын тоқыма бұйымдары; жиынтықтар; бұрын тұтынылған киімдер мен тоқыма бұйымдары; ескі-құсқылар	3 291,1	0,1	2 644,1	0,2	1 901,2	0,2	1 654,4	0,4	790,2	0,2	Обувь, гетры и аналогичные изделия; их детали	
63	Аяқ киімдер, қоныштар мен оған ұқсас бұйымдар; олардың бөліктері	4 869,4	0,2	4 578,1	0,4	2 031,5	0,2	2 014,4	0,5	2 103,8	0,5	Головные уборы и их части	
64	Бас киімдер мен олардың бөліктері	112,0	0,0	2,2	0,0	467,2	0,1	8,6	0,0	1,1	0,0		

Жалғасы		Продолжение										
Тауар тобының коды Код товарной группы	Әріптес елдердің, тауар топтарының атаулары	2013		2014		2015		2016		2017		Наименование страны-партнера, товарной группы
		мың АҚШ доллары тыс. долларов США	қоры-тындысына пайызбен в процен-тах к итогу	мың АҚШ доллары тыс. долларов США	қоры-тындысына пайызбен в процен-тах к итогу	мың АҚШ доллары тыс. долларов США	қоры-тындысына пайызбен в процен-тах к итогу	мың АҚШ доллары тыс. долларов США	қоры-тындысына пайызбен в процен-тах к итогу	мың АҚШ доллары тыс. долларов США	қоры-тындысына пайызбен в процен-тах к итогу	
66	Қолшатырлар, күннен қорғайтын шатырлар, таяқ-орындықтар, бишіктер, салт атпен жүруге арналған қамшылар және олардың бөліктері	413,7	0,0	831,5	0,1	84,8	0,0	182,1	0,0	0,0	0,0	Зонты, солнцезащитные зонты, трости, трости-сиденья, хлысты, кнуты для верховой езды и их части
67	Өңделген қауырсындар мен мамық және қауырсындардан немесе мамықтан жасалған бұйымдар; жасанды гүлдер; адамның шашынан жасалған бұйымдар	8,4	0,0	7,6	0,0	9,8	0,0	7,2	0,0	9,4	0,0	Обработанные перья и пух и изделия из перьев или пуха; искусственные цветы; изделия из человеческого волоса
68	Тастан, гипстен, цементтен, асбестен, слюдадан немесе ұқсас материалдардан жасалған бұйымдар	9 397,5	0,4	2 679,2	0,2	1 405,1	0,2	971,1	0,2	927,8	0,2	Изделия из камня, гипса, цемента, асбеста, слюды или аналогичных материалов
69	Қыш бұйымдар	41 345,5	1,8	30 698,5	2,5	18 945,9	2,3	6 400,1	1,5	3 879,0	0,8	Керамические изделия
70	Шыны және одан жасалған бұйымдар	2 241,9	0,1	2 260,8	0,2	2 028,2	0,2	1 381,5	0,3	795,7	0,2	Стекло и изделия из него
71	Табиғи немесе қопсытылған інжу, қымбат бағалы немесе жартылай қымбат бағалы тастар, қымбат бағалы металдар, қымбат бағалы металл жалатылған металдар және олардан жасалған бұйымдар;	289,8	0,0	86,3	0,0	70,8	0,0	2,1	0,0	71,5	0,0	Жемчуг природный или культиви- рованный, драгоценные или полу- драгоценные камни, драгоценные металлы, металлы, плакирован- ные драгоценными металлами, и изделия из них; бижутерия; монеты
72	Қара металдар	29 957,0	1,3	16 954,9	1,4	10 882,7	1,3	2 694,5	0,6	663,7	0,1	Черные металлы
73	Қара металдардан жасалған бұйымдар	709 003,6	31,2	176 206,4	14,6	91 973,4	11,1	9 758,6	2,2	7 399,7	1,6	Изделия из черных металлов
74	Мыс және одан жасалған бұйымдар	577,9	0,0	522,1	0,0	23,9	0,0	651,0	0,1	1 545,7	0,3	Медь и изделия из нее
75	Никель және одан жасалған бұйымдар	5,0	0,0	7,1	0,0			3,1	0,0	17,9	0,0	Никель и изделия из него
76	Алюминий және одан жасалған бұйымдар	8 068,9	0,4	6 623,1	0,5	3 830,1	0,5	2 441,0	0,6	917,1	0,2	Алюминий и изделия из него
79	Мырыш және одан жасалатын бұйымдар	1,0	0,0						0,0	28,1	0,0	Цинк и изделия из него
80	Қалайы және одан жасалатын бұйымдар	0,2	0,0						0,0		0,0	Олово и изделия из него
81	Өзге де қымбат бағалы емес металдар; металл қышы; олардан жасалатын бұйымдар	27,0	0,0						0,0		0,0	Прочие не драгоценные металлы; металлокерамика; изделия из них

Жалғасы

Продолжение

Тәуар тобының коды Код товарной группы	Әріпест елдердің, тәуар топтарының атаулары	2013		2014		2015		2016		2017		Наименование страны-партнера, товарной группы
		мың АҚШ доллары тыс.	қоры-тындысына пайызбен в проценттах к итогу	мың АҚШ доллары тыс.	қоры-тындысына пайызбен в проценттах к итогу	мың АҚШ доллары тыс.	қоры-тындысына пайызбен в проценттах к итогу	мың АҚШ доллары тыс.	қоры-тындысына пайызбен в проценттах к итогу	мың АҚШ доллары тыс.	қоры-тындысына пайызбен в проценттах к итогу	
82	Қымбат бағалы емес металдардан жасалған құрал-жабдықтар, керек-жарақтар, пышақ бұйымдары, қасықтар және шаншықтар;	2 633,1	0,1	1 371,6	0,1	388,4	0,0	367,3	0,1	837,3	0,2	Инструменты, приспособления, ножевые изделия, ложки и вилки из недрагоценных металлов; их части из недрагоценных металлов
83	Қымбат бағалы емес металдардан жасалған өзге де бұйымдар	4 928,5	0,2	4 435,6	0,4	1 881,4	0,2	1 391,7	0,3	1 117,9	0,2	Прочие изделия из недрагоценных металлов
84	Ядролық реакторлар, қазандар, жабдықтар мен механикалық құрылғылар; олардың бөліктері	208 009,2	9,2	192 349,3	15,9	120 784,4	14,6	78 732,9	18,1	96 689,0	20,9	Реакторы ядерные, котлы, оборудование и механические устройства; их части
85	Электр машиналары мен жабдықтар, олардың бөліктері; дыбыс жазғыш және дыбыс шығарғыш аппараттар, телевизиондық бейне мен дыбысты жазуға және шығаруға арналған аппараттар, олардың бөліктері мен керек-жарақтары	91 358,1	4,0	60 222,1	5,0	106 218,4	12,8	12 482,2	2,9	19 808,3	4,3	Электрические машины и оборудование, их части; звукозаписывающая и звуковоспроизводящая аппаратура, аппаратура для записи и воспроизведения телевизионного изображения и звука, их части и принадлежности
86	Темір жол локомотивтері немесе трамвайдың моторлы вагондары, жылжымалы құрам және олардың бөліктері; жол жабдықтары мен темір жолдарға немесе трамвай жолдарына арналған құрылғылар және олардың бөліктері; механикалық (электромеханикалықты қоса алғанда) сигналдық құрылғылардың барлық түрлері	348 805,9	15,4	75 412,2	6,2	5 057,7	0,6	3 407,6	0,8	2 778,2	0,6	Железнодорожные локомотивы или моторные вагоны трамвая, подвижной состав и их части; путевое оборудование и устройства для железных дорог или трамвайных путей и их части; механическое (включая электромеханическое) сигнальное оборудование всех видов
87	Теміржол немесе трамвай жылжымалы құрамынан басқа, жермен жүретін көлік құралдары және олардың бөліктері мен керек-жарақтары	28 665,0	1,3	8 904,2	0,7	5 412,6	0,7	1 176,8	0,3	1 998,5	0,4	Средства наземного транспорта, кроме железнодорожного или трамвайного подвижного состава, и их части и принадлежности
88	Ұшу аппараттары, ғарыш аппараттары және олардың бөліктері	28 334,4	1,2	28 138,9	2,3	749,9	0,1	1 200,0	0,3	8 411,7	1,8	Летательные аппараты, космические аппараты, и их части
89	Кемелер, қайықтар және жүзгіш конструкциялар	1 220,6	0,1	1 319,4	0,1	546,2	0,1	66,8	0,0	217,0	0,0	Суда, лодки и плавучие конструкции

Жалғасы		2013				2014		2015		2016		2017		Продолжение
Тауар тобының коды	Әріпест елдердің, тауар топтарының атаулары	мың АҚШ доллары тыс. СШ	қорытындысына пайызбен в процен-тах к итогу	мың АҚШ доллары тыс. СШ	қорытындысына пайызбен в процен-тах к итогу	мың АҚШ доллары тыс. СШ	қорытындысына пайызбен в процен-тах к итогу	мың АҚШ доллары тыс. СШ	қорытындысына пайызбен в процен-тах к итогу	мың АҚШ доллары тыс. СШ	қорытындысына пайызбен в процен-тах к итогу	мың АҚШ доллары тыс. СШ	қорытындысына пайызбен в процен-тах к итогу	Наименование страны-партнера, товарной группы
90	Оптикалық, фотографиялық, кинематографиялық, өлшеу, бақылау, дәл өлшеу, медициналық немесе хирургиялық құрал-жабдықтар мен аппараттар; олардың бөліктері мен керек-жарақтары	12 950,6	0,6	12 307,0	1,0	5 978,4	0,7	2 525,6	0,6	2 598,6	0,6	2 598,6	0,6	Инструменты и аппараты оптические, фотографические, кинематографические, измерительные, контрольные, прецизионные, медицинские или хирургические; их части и принадлежности
91	Барлық түрдегі сағаттар және олардың бөлшектері	7,2	0,0	1,2	0,0	0,7	0,0	0,6	0,0	0,6	0,0	0,6	0,0	Часы всех видов и их части
92	Музыкалық аспаптар; олардың бөлшектері мен керек-жарақтары	0,6	0,0	0,6	0,0	1,1	0,0	0,1	0,0	0,1	0,0	0,1	0,0	Инструменты музыкальные; их части и принадлежности
94	Мебель; төсек керек-жарақтары, матрацтар, матрацтық негіздері, диван жастықтары және ұқсас жиназдық керек-жарақтары; басқа жерде аталмаған немесе енгізілмеген шамдар мен жарықтандыру жабдықтары; аты немесе атауы немесе мекен-жайы көрсетілген Ойыншықтар, ойындар және спорт мүкәмәлі; олардың бөлшектері мен керек-жарақтары	88 420,6	3,9	69 455,4	5,7	38 128,4	4,6	12 844,4	2,9	7 908,7	1,7	7 908,7	1,7	Мебель; постельные принадлежности, матрацы, основы матрацные, набивные принадлежности мебели; лампы и осветительное оборудование, световые вывески, световые таблички и аналогичные изделия, сборные строительные конструкции
95	Игрушки, ойындар және спорт	1 772,4	0,1	1 542,3	0,1	1 332,8	0,2	687,0	0,2	484,5	0,1	484,5	0,1	Игрушки, игры и спортивный инвентарь; их части и принадлежности
96	Әртүрлі дайын бұйымдар	7 884,3	0,3	7 184,2	0,6	6 175,2	0,7	3 674,7	0,8	34,4	0,0	34,4	0,0	Разные готовые изделия
97	Өнер шығармалары, коллекциялық заттар және антиквариат	7,8	0,0	0,0	0,0	0,3	0,0	2,6	0,0	13,7	0,0	13,7	0,0	Произведения искусства, предметы коллекционирования и антиквариат
99	Өзгелері	30 966,6	1,4	4 672,2	0,4	166,9	0,0	166,9	0,0	3 778,6	0,8	3 778,6	0,8	Прочие
	Италия	17 515 526,0	100,0	17 089 099,4	100,0	9 310 715,8	100,0	8 317 385,8	100,0	9 613 244,8	100,0	9 613 244,8	100,0	Италия
	экспорт	16 480 655,2	100,0	16 051 570,5	100,0	8 136 263,7	100,0	7 481 655,4	100,0	8 667 339,6	100,0	8 667 339,6	100,0	экспорт
04	Басқа жерде аталмаған немесе енгізілмеген сүт өнімдері; құстардың жұмыртқалары; табиғи бал; жануарлардан алынатын тамақ өнімдері													Молочная продукция; яйца птиц; мед натуральный; пищевые продукты животного происхождения, в другом месте не поименованные или не включенные
07	Көкөністер және кейбір жеуге жарайтын тамыр тұқымдары мен түйнек жемістер													Овощи и некоторые съедобные корнеплоды и клубнеплоды
10	Дақылдар			8 121,1	0,1	23 499,6	0,3	42 384,1	0,6	58 540,0	0,7	58 540,0	0,7	Злаки
11	Ұн тарту-жарма өнеркәсібі өнімдері; мия; крахмал; инулин; бидай дәнінің маңызы													Продукция мукомольно-крупяной промышленности; солод; крахмал; инулин; пшеничная клейковина

Жалғасы			2013								2014		2015		2016		2017		Продолжение
Тауар тобының коды	Әріптеес елдердің, тауар топтарының атаулары	мың АҚШ доллары тыс. СШ	қоры-тындысына пайызбен в процен-тах к итогу	мың АҚШ доллары тыс. СШ	қоры-тындысына пайызбен в процен-тах к итогу	мың АҚШ доллары тыс. СШ	қоры-тындысына пайызбен в процен-тах к итогу	мың АҚШ доллары тыс. СШ	қоры-тындысына пайызбен в процен-тах к итогу	мың АҚШ доллары тыс. СШ	қоры-тындысына пайызбен в процен-тах к итогу	мың АҚШ доллары тыс. СШ	қоры-тындысына пайызбен в процен-тах к итогу	мың АҚШ доллары тыс. СШ	қоры-тындысына пайызбен в процен-тах к итогу	Наименование страны-партнера, товарной группы			
12	Майлы тұқымдар мен жемістер; өзге де тұқымдар, жемістер және астық; дәрілік өсімдіктер мен техникалық мақсаттарға арналған өсімдіктер; сабан және жемшөп	58,3	0,0	205,1	0,0	1 713,8	0,0	293,5	0,0	144,7	0,0	0,9	0,0	Сахар и кондитерские изделия из сахара	0,0	0,0	Масличные семена и плоды, прочие семена, плоды и зерно; лекарственные растения и растения для технических целей; солома и фураж		
17	Қант және қанттан жасалған кондитерлік өнімдер																		
18	Какао және одан жасалған өнімдер																		
22	Алкогольді және алкогольсіз сусындар мен сірке қышқылы	0,8	0,0	0,0	0,0					25,9	0,0			Какао и продукты из него	0,0	0,0	Алкогольные и безалкогольные напитки и уксус		
23	Тамақ өнеркәсібінің қалдықтары мен тастандылары; малға арналған дайын жемшөп			9,4	0,0			19,2	0,0	290,9	0,0			Остатки и отходы пищевой промышленности; готовые корма для животных	0,0	0,0	Табак и промышленные заменители табака		
24	Темекі мен өнеркәсіптік темекі алмастырғыштар			745,8	0,0									Соль; сера; земли и камни; штурные материалы, известь и цемент	0,0	0,0	Топливо минеральное, нефть и продукты их перегонки; битуминозные вещества; воски минеральные		
25	Тұз; күкірт; топырақ пен тас; сылау материалдары, әк тастары мен цемент	0,1	0,0																
27	Минералдық отын, мұнай және олардан айырылып алынатын өнімдер; битуминозды заттар; минералды баллауындар	16 384 663,1	99,4	15 974 062,0	99,5	8 060 567,5	99,1	7 331 289,3	98,0	8 478 544,8	97,8								
28	Органикалық емес химия өнімдері; органикалық емес немесе органикалық қымбат бағалы металдардың, жерде сирек кездесетін металдардың, радиоактивтік элементтердің немесе изотоптардың қосылыстары	16 086,4	0,1	3 494,9	0,0	6,6	0,0	594,2	0,0	0,1	0,0			Продукты неорганической химии; соединения неорганических или органических драгоценных металлов, редкоземельных металлов, радиоактивных элементов или изотопов	0,0	0,0	Органические химические соединения		
29	Органикалық химиялық қосылыстар					0,8	0,0	4,4	0,0					Фармацевтическая продукция	0,0	0,0	Удобрения		
30	Фармацевтикалық өнім	0,0	0,0											Экстракты дубильные или краильные; танины и их производные; красители, пигменты и прочие красящие вещества; краски и лаки; шпательки и прочие мастики; типографская краска, чернила, тушь	0,0	0,0			
31	Тыңайтқыштар	71,6	0,0																
32	Илеу және бояу экстракттары; таниндер және олардың туындылары; бояғыштар, пигменттер және өзге де бояу заттары; сырлар мен лактар; тығыздағыштар мен өзге де мастикалар; полиграфиялық сыр, сия, тушь	0,1	0,0	3,8	0,0	0,2	0,0	0,6	0,0	0,4	0,0								

Тауар тобының коды Код товарной группы	Әріпест елдердің, тауар топтарының атаулары	2013		2014		2015		2016		2017		Наименование страны-партнера, товарной группы
		мың АҚШ доллары тыс. США	қоры-тындысына пайызбен в процен-тах к итогу	мың АҚШ доллары тыс. США	қоры-тындысына пайызбен в процен-тах к итогу	мың АҚШ доллары тыс. США	қоры-тындысына пайызбен в процен-тах к итогу	мың АҚШ доллары тыс. США	қоры-тындысына пайызбен в процен-тах к итогу	мың АҚШ доллары тыс. США	қоры-тындысына пайызбен в процен-тах к итогу	
33	Эфирлік майлар және резиноидтер; парфюмерлік, косметикалық немесе ііс заттар	0,0	0,0					0,2	0,0	0,0	0,0	Эфирные масла и резиноиды; парфюмерные, косметические или туалетные средства
34	Сабын, беттік органикалық белсенді заттар, жуу заттары, майлау материалдары, жапсыруға не дайын балауыздар, балауыз шамдар және ұқсас бұйымдар, жабыстыруға арналған пасталар, пластелин, және ғаныш негізінде "тіс дәрігерлік балауыз"			5,0	0,0			0,9	0,0			Мыло, поверхностно-активные органические вещества, моющие средства, смазочные материалы, искусственные и готовые воски, свечи и аналогичные изделия, пластилин, «зубоврачебный воск» и зубоважные составы на основе гипса
35	Белоктық заттар: өзгертілген крахмалдар; желімдер; ферменттер	0,1	0,0					0,0	0,0	0,1	0,0	Белковые вещества; модифицированные крахмалы; клеи; ферменты
38	Өзге де химиялық өнімдер	128,4	0,0	49,0	0,0	6,0	0,0	3,2	0,0	1,0	0,0	Прочие химические продукты
39	Пластмассалар және олардан жасалған бұйымдар	4,4	0,0	10,8	0,0	58,6	0,0	22,0	0,0	79,8	0,0	Пластмассы и изделия из них
40	Көксағыз, резеңке және олардан жасалған бұйымдар	23,8	0,0	23,5	0,0	85,4	0,0	70,2	0,0	139,1	0,0	Каучук, резина и изделия из них
41	Өңделмеген терілер (табиғи үлбірден басқа) және иленген былғары	1 581,1	0,0	1 759,7	0,0	4 225,5	0,1	4 886,2	0,1	4 840,7	0,1	Необработанные шкуры (кроме натурального меха) и выделанная кожа
42	Бығарыдан жасалған бұйымдар; ер-тұрман бұйымдары және әбзел; жол керек-жарақтары, әйел сөмкілері және ұқсас тауарлар; жануарлардың ішектерінен жасалған бұйымдар (жібек көбелегі фибрионынан алынған талшықтан басқа)	1,8	0,0	422,9	0,0	260,7	0,0	44,3	0,0	90,3	0,0	Изделия из кожи; шорно-седельные изделия и упряжь; дорожные принадлежности, дамские сумки и аналогичные им товары; изделия из кишок животных (кроме волокна из фиброина шелкопряда)
43	Табиғи және жасанды үлбір; одан жасалған бұйымдар	3,4	0,0	17,0	0,0	135,0	0,0	44,7	0,0	42,9	0,0	Натуральный и искусственный мех; изделия из него
44	Сүрек және одан жасалған бұйымдар; сүрек көмірі	0,4	0,0	1,8	0,0	40,8	0,0	7,6	0,0	6,9	0,0	Древесина и изделия из нее; древесный уголь
45	Тығын және одан жасалған бұйымдар	0,0	0,0						0,0		0,0	Пробка и изделия из нее
48	Қағаз және картон; қағаз массасынан, қағаздан немесе картоннан жасалған бұйымдар	1,5	0,0	1,9	0,0	51,8	0,0	1,0	0,0	0,8	0,0	Бумага и картон; изделия из бумажной массы, бумаги или картона
49	Баспа кітаптары, газеттер, репродукциялар және полиграфия өнеркәсібінің басқа да бұйымдары; қолжазбалар, машинкамен басылған мәтіндер және жоспарлар	12,3	0,0	16,9	0,0	134,4	0,0	19,3	0,0	32,5	0,0	Печатные книги, газеты, репродукции и другие изделия полиграфической промышленности; рукописи, машинописные тексты и планы

Жалғасы			2013						2014		2015		2016		2017		Продолжение
Тауар тобының коды	Әріптес елдердің, тауар топтарының атаулары	Код товарной группы	мың АҚШ доллары тыс. США	қоры-тындысына пайызбен в процен-тах к итогу	мың АҚШ доллары тыс. США	қоры-тындысына пайызбен в процен-тах к итогу	мың АҚШ доллары тыс. США	қоры-тындысына пайызбен в процен-тах к итогу	мың АҚШ доллары тыс. США	қоры-тындысына пайызбен в процен-тах к итогу	мың АҚШ доллары тыс. США	қоры-тындысына пайызбен в процен-тах к итогу	Наименование страны-партнера, товарной группы				
51	Жүн, жануарлардың жіңішке немесе жуан қылдары; иірімжіп және жылқының жалынан жасалатын мата		1 344,7	0,0	462,5	0,0	881,8	0,0	420,5	0,0	125,0	0,0	Шерсть, тонкий или грубый волос животных; пряжа и ткань из кон-				
52	Мақта				1 230,6	0,0					595,3	0,0	Хлопок				
56	Мақта, киіз немесе фетр және мата емес материалдар; арнайы иірімжіп; жіңішке жіптер, жіптер, арқандар және тростар мен олардан жасалған бұйымдар									0,0	0,2	0,0	Вата, войлок или фетр и нетканые материалы; специальная пряжа; бечевки, веревки, канаты и тросы и изделия из них				
59	Сіңірілген, жабындысы бар немесе қатырмаланған тоқыма матери-алдары; техникалық мақсаттағы тоқыма бұйымдары				0,0	0,0			1,0	0,0	0,0	0,0	Текстильные материалы, пропи-рованные, с покрытием или дубли-рованные; текстильные изделия технического назначения				
60	Машинамен немесе қолмен тоқылған трикотаж жаймалар									0,0	0,5	0,0	Трикотажные полотна машинного или ручного вязания				
61	Машинамен немесе қолмен тоқылған трикотаж киімдер және киімдердің керек-жарақтары		7,4	0,0	62,2	0,0	72,6	0,0	0,3	0,0	35,4	0,0	Предметы одежды и принадлеж-ности к одежде трикотажные ма-шинного или ручного вязания				
62	Машинамен немесе қолдан тоқылған трикотаж киімінен басқа киім заттары және киімдердің керек-жарақтары				359,1	0,0	297,3	0,0	19,9	0,0	171,9	0,0	Предметы одежды и принадлеж-ности к одежде, кроме трико-тажных машинного или ручного вязания				
63	Басқа да дайын тоқыма бұйымдары; жиынтықтар; бұрын тұтынылған киімдер мен тоқыма бұйымдары; ескі-құсқылар		9,8	0,0	7,5	0,0	9,1	0,0	16,8	0,0	9,5	0,0	Прочие готовые текстильные изделия; наборы; одежда и тек-стильные изделия, бывшие в упо-треблении; тряпье				
64	Аяқ киімдер, қоныштар мен оған ұқсас бұйымдар; олардың бөлік-тері		3,8	0,0	167,3	0,0	232,7	0,0	103,2	0,0	238,2	0,0	Обувь, гетры и аналогичные изде-лия; их детали				
65	Бас киімдер мен олардың бөлік-тері		0,2	0,0	0,1	0,0	11,8	0,0	0,0	0,0	0,1	0,0	Головные уборы и их части				
66	Қолшатырлар, күннен қорғайтын шатырлар, таяқтар, таяқ-орын-дықтар, бишіктер, салт атпен жүруге арналған қамшылар және олардың бөліктері		0,0	0,0			16,2	0,0					Зонты, солнцезащитные зонты, трости, трости-сиденья, хлысты, кнуты для верховой езды и их части				
68	Тастан, гипстен, цементтен, асбе-стен, слюдадан немесе ұқсас ма-териалдардан жасалған бұйымдар		1,9	0,0	3,7	0,0	0,4	0,0	1,9	0,0	2,8	0,0	Изделия из камня, гипса, цемента, асбеста, слюды или аналогичных материалов				
69	Қыш бұйымдар		0,2	0,0			59,6	0,0					Керамические изделия				
70	Шыны және одан жасалған бұйымдар		2,9	0,0	23,2	0,0	1,9	0,0	0,1	0,0	3,2	0,0	Стекло и изделия из него				

Жалғасы		Продолжение										
Тауар тобының коды Товарной группы	Әріпест елдердің, тауар топтарының атаулары	2013		2014		2015		2016		2017		Наименование страны-партнера, товарной группы
		мың АҚШ доллары тыс. долларов США	қоры-тындысына пайызбен в процен-тах к итогу	мың АҚШ доллары тыс. долларов США	қоры-тындысына пайызбен в процен-тах к итогу	мың АҚШ доллары тыс. долларов США	қоры-тындысына пайызбен в процен-тах к итогу	мың АҚШ доллары тыс. долларов США	қоры-тындысына пайызбен в процен-тах к итогу	мың АҚШ доллары тыс. долларов США	қоры-тындысына пайызбен в процен-тах к итогу	
	Табиғи немесе қопсылтылған інжу, қымбат бағалы немесе жартылай қымбат бағалы тастар, қымбат бағалы металдар, қымбат бағалы металл жалатылған металдар және олардан жасалған бұйымдар;											Жемчуг природный или культиви-рованный, драгоценные или полу-драгоценные камни, драгоценные металлы, металлы, плакирован-ные драгоценными металлами, и изделия из них; бижутерия;
71	бижутерия; тындар	9 338,5	0,1	2 118,4	0,0	1 184,1	0,0	1 201,0	0,0	1 282,4	0,0	монеты
72	Қара металдар	45 785,6	0,3	28 038,8	0,2	22 503,6	0,3	22 840,5	0,3	56 841,3	0,7	Черные металлы
73	Қара металдардан жасалған бұйымдар	1 807,7	0,0	422,5	0,0	1 095,3	0,0	1 185,2	0,0	4 728,3	0,1	Изделия из черных металлов
74	Мыс және одан жасалған бұйымдар	43,2	0,0	2 951,0	0,0	856,7	0,0	0,1	0,0	2,5	0,0	Медь и изделия из нее
75	Никель және одан жасалған бұйымдар			66,1	0,0	191,9	0,0	49,8	0,0	87,7	0,0	Никель и изделия из него
76	Алюминий және одан жасалған бұйымдар	0,8	0,0	0,1	0,0	15 205,7	0,2	51 061,3	0,7	48 115,4	0,6	Алюминий и изделия из него
81	Өзге де қымбат бағалы емес металдар; металл қышы; олардан жасалатын бұйымдар								0,0	0,3	0,0	Прочие драгоценные металлы; металлокерамика; изделия из них
	Қымбат бағалы емес металдардан жасалған құрал-жабдықтар, керек-жарақтар, пышақ бұйымда-ры, қасықтар және шанышқылар; олардың қымбат бағалы емес ме-талдардан жасалған бөліктері	66,7	0,0	84,8	0,0	81,6	0,0	36,1	0,0	33,8	0,0	Инструменты, приспособления, ножевые изделия, ложки и вилки из драгоценных металлов; их части из драгоценных металлов
82	Қымбат бағалы емес металдардан жасалған өзге де бұйымдар	0,2	0,0	4,5	0,0	37,6	0,0	2,1	0,0	62,5	0,0	Прочие изделия из недрагоцен-ных металлов
83	Ядролық реакторлар, қазандар, жабдықтар мен механикалық құрылғылар; олардың бөліктері	16 772,2	0,1	1 095,0	0,0	883,9	0,0	12 845,2	0,2	5 711,5	0,1	Реакторы ядерные, котлы, оборудо-вание и механические устрой-ства; их части
84	Электр машиналары мен жаб-дықтар, олардың бөліктері; дыбыс жазғыш және дыбыс шығарғыш аппараттар, телевизиялық бей-нені мен дыбысты жазуға және шығаруға арналған аппараттар, олардың бөліктері мен керек-жа-рақтары	1 084,1	0,0	368,1	0,0	822,3	0,0	4 619,6	0,1	4 642,2	0,1	Электрические машины и оборудо-вание, их части; звукозаписы-вающая и звуковоспроизводящая аппаратура, аппаратура для запи-си и воспроизведения телевизи-онного изображения и звука, их части и принадлежности

Жалғасы

Продолжение

Тәуар тобының Коды Товар-топтарының атаулары	2013		2014		2015		2016		2017		Наименование страны-партнера, товарной группы
	мың АҚШ доллары тыс.	қоры-тындысына пайызбен в процен-тах к итогу	мың АҚШ доллары тыс.	қоры-тындысына пайызбен в процен-тах к итогу	мың АҚШ доллары тыс.	қоры-тындысына пайызбен в процен-тах к итогу	мың АҚШ доллары тыс.	қоры-тындысына пайызбен в процен-тах к итогу	мың АҚШ доллары тыс.	қоры-тындысына пайызбен в процен-тах к итогу	
86	98,8	0,0	12,7	0,0	0,8	0,0	38,4	0,0	217,5	0,0	Железнодорожные локомотивы или моторные вагоны трамвая, подвижной состав и их части; пу-тевое оборудование и устройства для железных дорог или трамвай-ных путей и их части; механиче-ское (включая электромеханиче-ское) сигнальное оборудование всех видов
87	650,3	0,0	170,5	0,0	335,1	0,0	5 698,4	0,1	512,3	0,0	Средства наземного транспорта, кроме железнодорожного или трамвайного подвижного состава, и их части и принадлежности
88	0,8	0,0	0,0	0,0	0,0	0,0	41,9	0,0	0,0	0,0	Летательные аппараты, космиче-ские аппараты, и их части
89	3,4	0,0	24 635,5	0,2	20,0	0,0	307,4	0,0	62,9	0,0	Суда, лодки и плавучие конструк-ции
90	968,8	0,0	311,8	0,0	494,0	0,0	781,1	0,0	362,0	0,0	Инструменты и аппараты оптиче-ские, фотографические, кинема-тографические, измерительные, контрольные, прецизионные, медицинские или хирургические; их части и принадлежности
91	0,0	0,0	0,0	0,0	0,0	0,0	0,0	0,0	0,0	0,0	Часы всех видов и их части
92	0,5	0,0	0,0	0,0	0,3	0,0	0,0	0,0	0,0	0,0	Инструменты музыкальные; их части и принадлежности
94	14,8	0,0	17,4	0,0	18,3	0,0	531,7	0,0	42,1	0,0	Мебель; постельные принадлеж-ности, матрацы, основы матрац-ные, набивные принадлежности мебели; лампы и осветительное оборудование, световые вывески, световые таблички и аналогич-ные изделия, сборные строитель-ные конструкции
95	1,6	0,0	0,0	0,0	0,8	0,0	0,4	0,0	0,0	0,0	Игрушки, игры и спортивный инвентарь; их части и принадлеж-ности
96	0,3	0,0	5,8	0,0	17,9	0,0	0,1	0,0	0,1	0,0	Разные готовые изделия

Тауар тобының коды Код Товарной группы	Әріптес елдердің, тауар топтарының атаулары	2013		2014		2015		2016		2017		Наименование страны-партнера, товарной группы
		мың АҚШ доллары тыс. долларов США	қоры-тындысына пайызбен в процен-тах к итогу	мың АҚШ доллары тыс. долларов США	қоры-тындысына пайызбен в процен-тах к итогу	мың АҚШ доллары тыс. долларов США	қоры-тындысына пайызбен в процен-тах к итогу	мың АҚШ доллары тыс. долларов США	қоры-тындысына пайызбен в процен-тах к итогу			
97	Өнер шығармалары, коллекци-ялық заттар және антиквариат Өзгелері импорт Тірі жануарлар Ет және тағамдық қосымша ет өнімдері Балық және шаянтектер, ұлулар және басқа да су омыртқасыздары Басқа жерде аталмаған немесе енгізілмеген сүт өнімдері; құстар-дың жұмыртқалары; табиғи бал; жануарлардан алынатын тамақ өнімдері Жануарлардан алынатын басқа жерде аталмаған немесе енгізіл-меген өнімдер Тірі ағаштар және басқа да өсімдіктер; пияздар және өсімдік-тердің өзге де ұқсас бөліктері, кесіп алынған гүлдер және сәндік өсімдіктер Көкөністер және кейбір жеуге жарайтын тамыр тұқымдары мен түйнек жемістер Жеуге жарайтын жемістер мен жаңғақтар; цитрустардың қабық-шалары немесе қауындардың тамырлары Кофе, шай, мате немесе парагвай шайы және тәтілер Дақылдар	2,4	0,0	0,5	0,0			2,9	0,0			Произведения искусства, пред-меты коллекционирования и антиквариат Прочие импорт Живые животные Мясо и пищевые мясные субпро-дукты Рыба и ракообразные, моллюски и другие водные беспозвоночные Молочная продукция; яйца птиц; мед натуральный; пищевые про-дукты животного происхождения, в другом месте не поименован-ные или не включенные Продукты животного происхожде-ния, в другом месте не поимено-ванные или не включенные Живые деревья и другие расте-ния; луковичи, корни и прочие аналогичные части растений; срезанные цветы и декоративная зелень
99		6,3	0,0			0,8	0,0	26,7	0,0			
01		1 034 870,8	100,0	1 037 528,9	100,0	1 174 452,1	100,0	835 730,4	100,0	945 905,2	100,0	
02		9,4	0,0	4,7	0,0	3,4	0,0					
03		590,5	0,1	312,8	0,0	104,3	0,0	386,4	0,0	1 524,0	0,2	
04		5,1	0,0	0,6	0,0	0,1	0,0	0,5	0,0	24,6	0,0	
05		1 959,4	0,2	2 626,3	0,3	2 379,6	0,2	1 572,7	0,2	2 061,0	0,2	
06		4,0	0,0	1,8	0,0	4,1	0,0	2,2	0,0	0,3	0,0	
07		1 956,1	0,2	2 179,2	0,2	1 601,4	0,1	3 890,6	0,5	8 417,0	0,9	
08		271,7	0,0	287,3	0,0	186,7	0,0	182,8	0,0	188,2	0,0	
09	Съедобные фрукты и орехи; кожуро и корки цитрусовых или дынь Кофе, чай, мате или парагвайский чай, и пряности Злаки	4 767,0	0,5	4 115,4	0,4	4 151,1	0,4	3 179,7	0,4	3 247,9	0,3	
10		2 389,0	0,2	2 279,7	0,2	1 617,1	0,1	1 590,4	0,2	1 656,7	0,2	
11	56,7	0,0	141,1	0,0	268,7	0,0	181,4	0,0	44,5	0,0	Продукция мукомольно-крупяной промышленности; солод; крахмал; инулин; пшеничная клейковина	
12	Ұн тарту-жарма өнеркәсібі өнімдері; мия; крахмал; инулин; бидай дәнінің маңызы Майлы тұқымдар мен жемістер; өзге де тұқымдар, жемістер және астық; дәрілік өсімдіктер мен техникалық мақсаттарға арналған өсімдіктер; сабан және жемшөп	48,0	0,0	33,5	0,0	74,3	0,0	125,8	0,0	158,0	0,0	Масличные семена и плоды; прочие семена, плоды и зерно; лекарственные растения и растения для технических целей; солома и фураж

Жалғасы			Продолжение									
Тәуар тобының коды Код Товар-но й группы	Әріпест елдердің, тәуар топтарының атаулары	2013		2014		2015		2016		2017		Наименование страны-партнера, товарной группы
		мың АҚШ доллары тыс. долларов США	қоры-тындысына пайызбен в процен-тах к итогу	мың АҚШ доллары тыс. долларов США	қоры-тындысына пайызбен в процен-тах к итогу	мың АҚШ доллары тыс. долларов США	қоры-тындысына пайызбен в процен-тах к итогу	мың АҚШ доллары тыс. долларов США	қоры-тындысына пайызбен в процен-тах к итогу	мың АҚШ доллары тыс. долларов США	қоры-тындысына пайызбен в процен-тах к итогу	
13	Табиғи тазаланбаған малшайыр; камедтер, шайырлар және өзге де өсімдік шырындары мен экстракт-тары	331,1	0,0	771,7	0,1	506,1	0,0	603,0	0,1	203,1	0,0	Шеллак природный неочищен-ный; камеди, смолы и прочие рас-тительные соки и экстракты
14	Өрме бұйымдарды дайындауға арналған өсімдік материалдары; басқа жерде аталмаған немесе енгізілмеген өсімдіктен алынатын өзге де өнімдер	0,6	0,0									Растительные материалы для изготовления плетеных изделий; прочие продукты растительного происхождения, в другом месте не поименованные или не вклю-ченные
15	Жануарлардан немесе өсімдік-терден алынатын тоң майлар мен майлар және оларды ажырату өнімдері; дайын тамақтық тоң майлар; жануарлардан немесе өсімдіктерден алынатын	886,0	0,1	633,6	0,1	648,4	0,1	915,4	0,1	901,3	0,1	Жиры и масла животного или растительного происхождения и продукты их расщепления; готовые пищевые жиры; воски животного или растительного происхождения
16	Еттен, балықтан немесе шаян тұқымдастардан, моллюскілерден немесе басқа да судағы омыртқасыздардан жасалған дайын өнімдер	176,6	0,0	126,5	0,0	113,4	0,0	333,7	0,0	450,4	0,0	Готовые продукты из мяса, рыбы или ракообразных, моллюсков или прочих водных беспозвоноч-ных
17	Қант және қанттан жасалған кондитерлік өнімдер	215,1	0,0	215,3	0,0	226,9	0,0	124,8	0,0	120,4	0,0	Сахар и кондитерские изделия из сахара
18	Какао және одан жасалған өнімдер	1 530,9	0,1	1 242,6	0,1	1 233,0	0,1	1 467,8	0,2	2 004,4	0,2	Какао и продукты из него
19	Дәнді дақылдардың дәнінен, ұннан, крахмалдан немесе сүттен жасалған дайын өнімдер; ұннан жасалған кондитерлік өнімдер	2 507,0	0,2	2 596,5	0,3	1 663,6	0,1	1 659,7	0,2	1 929,5	0,2	Готовые продукты из зерна зла-ков, муки, крахмала или молока; мучные кондитерские изделия
20	Көкөністердің, жемістердің, жаңғақтардың немесе өсімдік-тердің өзге де бөліктерінен өңделген өнімдер	1 430,7	0,1	1 267,7	0,1	1 123,2	0,1	883,7	0,1	1 077,0	0,1	Продукты переработки овощей, фруктов, орехов или прочих ча-стей растений
21	Әртүрлі тағам өнімдері	7 862,1	0,8	8 137,4	0,8	7 295,2	0,6	6 170,5	0,7	7 537,3	0,8	Разные пищевые продукты
22	Алкогольді және алкогольсіз сусындар мен сірке қышқылы	15 857,6	1,5	14 138,3	1,4	8 815,1	0,8	7 017,3	0,8	9 188,4	1,0	Алкогольные и безалкогольные напитки и уксус
23	Тамақ өнеркәсібінің қалдықтары мен тастандылары; малға арналған дайын жеміш	144,4	0,0	310,4	0,0	345,5	0,0	292,0	0,0	482,5	0,1	Остатки и отходы пищевой про-мышленности; готовые корма для животных
24	Темекі мен өнеркәсіптік темекі алмастырғыштар	1 694,4	0,2	1 328,4	0,1	739,8	0,1	799,5	0,1	3 291,7	0,3	Табак и проомышленные замени-тели табака

Тәуар тобының коды Код Товарной группы	Әріпест елдердің, тауар топтарының атаулары	2013		2014		2015		2016		2017		Наименование страны-партнера, товарной группы
		мың АҚШ доллары тыс. долларов США	қоры-тындысына пайызбен в процен-тах к итогу	мың АҚШ доллары тыс. долларов США	қоры-тындысына пайызбен в процен-тах к итогу	мың АҚШ доллары тыс. долларов США	қоры-тындысына пайызбен в процен-тах к итогу	мың АҚШ доллары тыс. долларов США	қоры-тындысына пайызбен в процен-тах к итогу			
	Тұз; күкірт; топырақ пен тас; сылау материалдары, әк тастары мен цемент	109,0	0,0	598,9 11,9	0,1 0,0	588,0	0,1	61,1 0,1	0,0 0,0	193,0	0,0	Соль; сера; земли и камень; штукатурные материалы, известь и цемент
25	Кендер, қож және күлдер											Руды, шлак и зола
26	Минералдық отын, мұнай және олардан айырылып алынатын өнімдер; битуминозды заттар;											Топливо минеральное, нефть и продукты их перегонки; битуминозные вещества; воски минеральные
27	минералды балауыздар	15 723,3	1,5	23 509,2	2,3	8 429,9	0,7	11 051,0	1,3	6 881,3	0,7	Продукты неорганической химии; соединения неорганические или органические драгоценных металлов, редкоземельных металлов, радиоактивных элементов или изотопов
28	Органикалық емес химия өнімдері; органикалық емес немесе органикалық қымбат бағалы металдардың, жерде сирек кездесетін металдардың, радиоактивтік элементтердің немесе изотоптардың қосылыстары	766,4	0,1	951,9	0,1	315,5	0,0	286,5	0,0	4 849,1	0,5	Органические химические соединения
29	қосылыстар	1 624,7	0,2	1 394,7	0,1	1 526,1	0,1	2 087,8	0,2	2 890,0	0,3	Фармацевтическая продукция
30	Фармацевтикалық өнім	51 325,5	5,0	50 423,7	4,9	43 209,7	3,7	40 323,6	4,8	42 905,6	4,5	Удобрения
31	Тыңайтқыштар	257,5	0,0	527,9	0,1	251,5	0,0	390,4	0,0	958,9	0,1	Экстракты дубильные или кра- сильные; танины и их производные; красители, пигменты и прочие красящие вещества; краски и лаки; шпатлевки и прочие мастики; типографская краска, чернила, тушь
32	Илеу және бояу экстракттары; таниндер және олардың туындылары; бояғыштар, пигменттер және өзге де бояу заттары; сырлар мен лактар; тығыздағыштар мен өзге де мастикалар; полиграфиялық сыр, сия, тушь	8 248,2	0,8	8 528,2	0,8	4 496,7	0,4	3 170,0	0,4	3 672,0	0,4	Эфирные масла и резиноиды; парфюмерные, косметические или туалетные средства
33	Эфирлік майлар және резиноидтер; парфюмерлік, косметикалық немесе иіс заттар	14 309,4	1,4	14 107,4	1,4	10 886,3	0,9	8 569,1	1,0	8 497,1	0,9	Мыло, поверхностно-активные органические вещества, моющие средства, смазочные материалы, искусственные и готовые воски, свечи и аналогичные изделия, пластилин, «зубоврачебный воск» и зубообрачебные составы на основе гипса
34	Сабын, беттік органикалық белсенді заттар, жуу заттары, майлау материалдары, жапсыруға не дайын балауыздар, балауыз шамдар және ұқсас бұйымдар, жабыстыруға арналған пасталар, пластелин, және ғаныш негізінде "тіс дәрігерлік балауыз"	3 329,9	0,3	3 008,0	0,3	1 919,1	0,2	1 591,4	0,2	2 066,7	0,2	Белковые вещества; модифицированные крахмалы; клеи; ферменты
35	Белоктық заттар; өзгертілген крахмалдар; желімдер; ферменттер	550,3	0,1	730,1	0,1	508,8	0,0	698,3	0,1	537,2	0,1	

Қалғасы		2013		2014		2015		2016		2017		Продолжение		
Тауар тобының коды	Әріптес елдердің, тауар топтарының атаулары	мың АҚШ доллары тыс. долларв США	қоры-тынды-сына пайызбен в процен-тах к итогу	мың АҚШ доллары тыс. долларв США	қоры-тынды-сына пайызбен в процен-тах к итогу	мың АҚШ доллары тыс. долларв США	қоры-тынды-сына пайызбен в процен-тах к итогу	мың АҚШ доллары тыс. долларв США	қоры-тынды-сына пайызбен в процен-тах к итогу	мың АҚШ доллары тыс. долларв США	қоры-тынды-сына пайызбен в процен-тах к итогу			
	Жарылғыш заттар; пиротехникалық бұйымдар; сіріңкелер;лирофорлық қорытпалар; кейбір жанғыш заттар	137,3	0,0	15,5	0,0	4,0	0,0	0,0		16,7	0,0	Взрывчатые вещества; пиротехнические изделия; спички; пиророчные сплавы; некоторые горючие вещества		
36	Жанғыш заттар	76,3	0,0	141,9	0,0	95,4	0,0	0,0		47,1	0,0			
37	Фото және кино тауарлары	11 160,4	1,1	16 088,7	1,6	14 556,3	1,2	9 862,9	1,2	15 275,9	1,6			
38	Өзге де химиялық өнімдер													
39	Пластмассалар және олардан жасалған бұйымдар	22 726,2	2,2	18 478,0	1,8	14 105,6	1,2	15 565,6	1,9	10 708,8	1,1			
40	Көксағыз, резеңке және олардан жасалған бұйымдар	10 899,1	1,1	5 870,0	0,6	5 483,8	0,5	6 445,3	0,8	6 194,3	0,7	Каучук, резина и изделия из них		
	Өңделмеген терілер (табиғи үлбірден басқа) және иленген былғары	815,8	0,1	416,0	0,0	213,7	0,0	201,1	0,0	226,3	0,0			
41	Былғарыдан жасалған бұйымдар; ер-тұрман бұйымдары және әбзел; жол керек-жарақтары, әйел сөмкелері және ұқсас тауарлар; жануарлардың ішектерінен жасалған бұйымдар (жібек көбелегі фибрионынан алынған талшықтан басқа)	9 022,5	0,9	7 338,0	0,7	5 106,7	0,4	4 400,0	0,5	5 667,4	0,6		Изделия из кожи; шорно-седельные изделия и упряжь; дорожные принадлежности, дамские сумки и аналогичные им товары; изделия из кишок животных (кроме волокна из фиброина шелкопряда)	
42	Табиғи және жасанды үлбір; одан жасалған бұйымдар	1 427,9	0,1	1 357,5	0,1	879,6	0,1	1 089,5	0,1	1 585,2	0,2			
43	Сүрек және одан жасалған бұйымдар; сүрек көмірі	10 980,7	1,1	12 839,8	1,2	7 737,3	0,7	5 561,0	0,7	8 161,6	0,9			Древесина и изделия из нее; древесный уголь
44	Тағын және одан жасалған бұйымдар	2,6	0,0	36,5	0,0	0,2	0,0	0,9	0,0	0,1	0,0			
45	Сабаннан жасалған бұйымдар, альфалар немесе тоқу үшін өзге де материалдар; себет бұйымдар және тоқылатын бұйымдар	10,9	0,0	4,2	0,0	6,3	0,0	4,2	0,0	1,9	0,0	Масса из древесины или из других волокнистых целлюлозных материалов; регенирируемые бумага или картон (макулатура и отходы)		
46	Сүректен немесе басқа да талшықты целлюлоза материалдарынан жасалған масса; қалыпқа түсірілетін қағаздар немесе картон (макулатура және қалдықтар)	1 085,5	0,1						0,0	0,0	0,0			
47	Қағаз және картон; қағаз массасынан, қағаздан немесе картоннан жасалған бұйымдар	13 367,0	1,3	10 904,3	1,1	6 132,0	0,5	4 489,5	0,5	4 867,7	0,5		Бумага и картон; изделия из бумажной массы, бумаги или картона	
48	Баспа кітаптары, газеттер, репродукциялар және полиграфия өнеркәсібінің басқа да бұйымдары; қолжазбалар, машинкамен ба-рылған мәтіндер және жоспарлар	2 859,4	0,3	27 125,5	2,6	660,0	0,1	676,6	0,1	1 948,0	0,2			Печатные книги, газеты, репродукции и другие изделия полиграфической промышленности; рукописи, машинописные тексты
49	Сылған мәтіндер және жоспарлар													

Тауар тобының коды Код товарной группы	Әріпест елдердің, тауар топтарының атаулары	2013		2014		2015		2016		2017		Наименование страны-партнера, товарной группы
		мың АҚШ доллары тыс. США	қоры-тындысына пайызбен в процен-тах к итогу	мың АҚШ доллары тыс. США	қоры-тындысына пайызбен в процен-тах к итогу	мың АҚШ доллары тыс. США	қоры-тындысына пайызбен в процен-тах к итогу	мың АҚШ доллары тыс. США	қоры-тындысына пайызбен в процен-тах к итогу	мың АҚШ доллары тыс. США	қоры-тындысына пайызбен в процен-тах к итогу	
50	Жібек Жүн, жануарлардың жіңішке немесе жуан қылдары; иірімжіп және жылқының жалынан жасалатын мата	7,5	0,0	35,1	0,0	21,4	0,0	19,8	0,0	15,1	0,0	Шелк
51	Мақта	12,0	0,0	7,4	0,0	34,0	0,0	118,5	0,0	39,6	0,0	Шерсть, тонкий или грубый волос животных; пряжа и ткань из конского волоса
52	Өзге де өсімдік тоқыма талшықтары; қағаз иірімжібі және қағаз иірімжібінен жасалған маталар	46,8	0,0	229,9	0,0	72,0	0,0	53,6	0,0	42,3	0,0	Хлопок
53	Химиялық жіптер	13,4	0,0	194,9	0,0	14,0	0,0	20,1	0,0	6,3	0,0	Прочие растительные текстильные волокна; бумажная пряжа и ткани из бумажной пряжи
54	Химиялық талшықтар	143,2	0,0	1 464,2	0,1	67,0	0,0	467,8	0,1	447,8	0,0	Химические нити
55	Мақта, киіз немесе фетр және мата емес материалдар; арнайы иірімжіп; жіңішке жіптер, жіптер, арқандар және тростар мен олардан жасалған бұйымдар	251,5	0,0	316,9	0,0	196,0	0,0	116,8	0,0	239,6	0,0	Химические волокна
56	Клемдер және еденге төселетін өзге де тоқыма бұйымдар	2 414,0	0,2	400,1	0,0	197,0	0,0	877,5	0,1	1 694,4	0,2	Вата, войлок или фетр и нетканые материалы; специальная пряжа; бечевки, веревки, канаты и тросы и изделия из них
57	Арнайы маталар; тафтинктік тоқыма материалдары; шілтерлер, гобелендер; әрлеу материалдары; кестелер	982,2	0,1	1 446,8	0,1	298,1	0,0	305,6	0,0	323,5	0,0	Ковры и прочие текстильные напольные покрытия
58	Сіңірілген, жабындысы бар немесе қатырмаланған тоқыма материалдары; техникалық мақсаттағы тоқыма бұйымдары	89,8	0,0	78,4	0,0	84,5	0,0	87,4	0,0	90,3	0,0	Специальные ткани; тафтинговые текстильные материалы; кружева; гобелены; отделочные материалы; вышивки
59	Тоқыма бұйымдары	641,1	0,1	693,2	0,1	559,5	0,0	562,0	0,1	365,1	0,0	Текстильные материалы, пропитанные, с покрытием или дублированные; текстильные изделия технического назначения
60	Тоқылған трикотаж жаймалар	77,7	0,0	90,0	0,0	41,9	0,0	59,4	0,0	12,9	0,0	Трикотажные полотна машинного или ручного вязания
61	Тоқылған трикотаж киімдер және киімдердің керек-жарақтары	12 152,2	1,2	9 485,1	0,9	7 882,4	0,7	6 908,1	0,8	11 185,6	1,2	Предметы одежды и принадлежности к одежде трикотажные машинного или ручного вязания
62	Машинмен немесе қолдан тоқылған трикотаж киімінің басқа киім заттары және киімдердің керек-жарақтары	18 777,0	1,8	18 184,2	1,8	15 426,4	1,3	11 716,6	1,4	13 079,4	1,4	Предметы одежды и принадлежности к одежде, кроме трикотажных машинного или ручного вязания
63	Бұйымдары; ескі-құсқылар	2 635,0	0,3	1 130,8	0,1	627,5	0,1	666,4	0,1	1 219,7	0,1	Прочие готовые текстильные изделия; наборы; одежда и текстильные изделия, бывшие в употреблении; тряпье
64	Аяқ киімдер, қоңыштар мен оған ұқсас бұйымдар; олардың бөліктері	19 715,6	1,9	16 794,1	1,6	12 493,3	1,1	11 227,7	1,3	13 186,7	1,4	Обувь, гетры и аналогичные изделия; их детали

Жалғасы			2013				2014		2015		2016		2017		Продолжение
Тауар тобының коды	Әріпте елдердің, тауар топтарының атаулары	мың АҚШ доллары тыс. США	қоры-тындысына пайызбен в процен-тах к итогу	мың АҚШ доллары тыс. США	қоры-тындысына пайызбен в процен-тах к итогу	мың АҚШ доллары тыс. США	қоры-тындысына пайызбен в процен-тах к итогу	мың АҚШ доллары тыс. США	қоры-тындысына пайызбен в процен-тах к итогу	мың АҚШ доллары тыс. США	қоры-тындысына пайызбен в процен-тах к итогу	мың АҚШ доллары тыс. США	қоры-тындысына пайызбен в процен-тах к итогу	Наименование страны-партнера, товарной группы	
65	Өріпте елдердің, тауар топтарының атаулары	782,8	0,1	527,8	0,1	366,4	0,0	323,1	0,0	466,1	0,0	Головные уборы и их части			
66		20,2	0,0	51,7	0,0	35,9	0,0	35,8	0,0	40,5	0,0	Зонты, солнцезащитные зонты, трости, трости-сиденья, хлысты, кнуты для верховой езды и их части			
67		27,3	0,0	74,1	0,0	9,6	0,0	5,8	0,0	11,1	0,0	Обработанные перья и пух и изделия из перьев или пуха; искусственные цветы; изделия из человеческого волоса			
68		7 847,0	0,8	9 194,9	0,9	4 818,7	0,4	10 690,8	1,3	8 148,6	0,9	Изделия из камня, гипса, цемента, асбеста, слюды или аналогичных материалов			
69		8 544,1	0,8	6 578,2	0,6	5 229,1	0,4	5 945,9	0,7	4 030,1	0,4	Керамические изделия			
70	5 798,7	0,6	3 957,2	0,4	2 846,7	0,2	3 747,1	0,4	3 258,0	0,3	Стекло и изделия из него				
71	Бас киімдер мен олардың бөліктері	3 072,9	0,3	2 036,3	0,2	2 244,9	0,2	3 429,8	0,4	4 788,9	0,5	Жемчуг природный или культивируемый, драгоценные или полудрагоценные камни, драгоценные металлы, металлы, плакированные драгоценными металлами, и изделия из них; бижутерия; монеты			
72		1 982,5	0,2	1 415,3	0,1	1 371,2	0,1	905,4	0,1	933,3	0,1	Черные металлы			
73		101 829,1	9,8	132 794,3	12,8	111 943,9	9,5	145 553,2	17,4	134 337,3	14,2	Изделия из черных металлов			
74		1 991,6	0,2	1 889,0	0,2	2 377,4	0,2	1 097,1	0,1	946,7	0,1	Медь и изделия из нее			
75		6 438,8	0,6	23 400,4	2,3	14 349,0	1,2	5 161,6	0,6	1 932,1	0,2	Никель и изделия из него			
76		5 935,4	0,6	7 257,2	0,7	5 989,6	0,5	4 965,4	0,6	4 098,0	0,4	Алюминий и изделия из него			
78		3,8	0,0	28,4	0,0	71,6	0,0					Свинец и изделия из него			
79		6,8	0,0	15,2	0,0	8,2	0,0	9,6	0,0	21,3	0,0	Цинк и изделия из него			
80		8,1	0,0	0,1	0,0			0,4	0,0			Олово и изделия из него			
81		176,3	0,0	21,9	0,0	32,8	0,0	234,7	0,0	9,6	0,0	Прочие не драгоценные металлы; металлокерамика; изделия из них			

Жалғасы		Продолжение										
Тауар тобының коды	Әріпест елдердің, тауар топтарының атаулары	2013		2014		2015		2016		2017		Наименование страны-партнера, товарной группы
		мың АҚШ доллары тыс.	қоры-тындысына пайызбен в процен-тах к итогу	мың АҚШ доллары тыс.	қоры-тындысына пайызбен в процен-тах к итогу	мың АҚШ доллары тыс.	қоры-тындысына пайызбен в процен-тах к итогу	мың АҚШ доллары тыс.	қоры-тындысына пайызбен в процен-тах к итогу	мың АҚШ доллары тыс.	қоры-тындысына пайызбен в процен-тах к итогу	
	Қымбат бағалы емес металдардан жасалған құрал-жабдықтар, керек-жарақтар, пышақ бұйымдары, қасықтар және шанышқылар; олардың қымбат бағалы емес металдардан жасалған бөліктері	6 676,5	0,6	5 056,0	0,5	2 868,8	0,2	2 676,1	0,3	2 365,9	0,3	Инструменты, приспособления, ножевые изделия, ложки и вилки из недрагоценных металлов; их части из недрагоценных металлов
82	Қымбат бағалы емес металдардан жасалған өзге де бұйымдар	4 730,8	0,5	3 367,6	0,3	3 016,2	0,3	2 196,8	0,3	4 058,5	0,4	Прочие изделия из недрагоценных металлов
83	Ядролық реакторлар, қазандар, жабдықтар мен механикалық құрылғылар; олардың бөліктері	381 362,3	36,9	322 196,5	31,1	575 329,5	49,0	321 618,1	38,5	361 683,0	38,2	Реакторы ядерные, котлы, оборудование и механические устройства; их части
84	Электр машинкалары мен жабдықтар, олардың бөліктері; дыбыс жазғыш және дыбыс шығарғыш аппараттар, телевизиялық бейнені мен дыбысты жазуға және шығаруға арналған аппараттар, олардың бөліктері мен керек-жарақтары	84 561,3	8,2	67 956,0	6,5	145 000,5	12,3	70 680,5	8,5	107 873,4	11,4	Электрические машины и оборудование, их части; звукозаписывающая и звуковоспроизводящая аппаратура, аппаратура для записи и воспроизведения телевизионного изображения и звука, их части и принадлежности
85	Темір жол локомотивтері немесе трамвайдың моторлы вагондары, жылжымалы құрам және олардың бөліктері; жол жабдықтары мен темір жолдарға немесе трамвай жолдарына арналған құрылғылар және олардың бөліктері; механикалық (электромеханикалық) қоса алғанда) сигналдық құрылғылардың барлық түрлері	10 300,9	1,0	15 771,9	1,5	2 082,7	0,2	831,4	0,1	2 748,0	0,3	Железнодорожные локомотивы или моторные вагоны трамвая, подвижной состав и их части; путевое оборудование и устройства для железных дорог или трамвайных путей и их части; механическое (включая электромеханическое) сигнальное оборудование всех видов
86	Теміржол немесе трамвай жылжымалы құрамынан басқа, жермен жүретін көлік құралдары және олардың бөліктері мен керек-жарақтары	13 826,0	1,3	23 631,1	2,3	12 657,9	1,1	16 406,2	2,0	8 066,9	0,9	Средства наземного транспорта, кроме железнодорожного или трамвайного подвижного состава, и их части и принадлежности
87	Ұшу аппараттары, ғарыш аппараттары және олардың бөліктері	1 769,4	0,2	20 072,1	1,9	926,0	0,1	1 682,9	0,2	479,9	0,1	Летательные аппараты, космические аппараты, и их части
88	Кемелер, қайықтар және жүзгіш конструкциялар	1 878,8	0,2	1 173,3	0,1	6 716,5	0,6	900,1	0,1	1 955,8	0,2	Суда, лодки и плавучие конструкции

Жалғасы			2013		2014		2015		2016		2017		Продолжения
Тауар тобының коды	Әріптеес елдердің, тауар топтарының атаулары	мың АҚШ доллары тыс. долларов США	қоры-тындысына пайызбен в процен-тах к итогу	мың АҚШ доллары тыс. долларов США	қоры-тындысына пайызбен в процен-тах к итогу	мың АҚШ доллары тыс. долларов США	қоры-тындысына пайызбен в процен-тах к итогу	мың АҚШ доллары тыс. долларов США	қоры-тындысына пайызбен в процен-тах к итогу	мың АҚШ доллары тыс. долларов США	қоры-тындысына пайызбен в процен-тах к итогу		
	Оптикалық, фотографиялық, кинематографиялық, өлшеу, бақылау, дәл өлшеу, медициналық немесе хирургиялық құрал-жабдықтар мен аппараттар; олардың бөліктері мен керек-жарақтары	45 434,3	4,4	30 642,5	3,0	31 112,3	2,6	17 782,3	2,1	25 732,8	2,7	Инструменты и аппараты оптические, фотографические, кинематографические, измерительные, контрольные, прецизионные, медицинские или хирургические; их части и принадлежности	
90	Барлық түрдегі сағаттар және олардың бөлшектері	206,1	0,0	242,0	0,0	239,8	0,0	62,9	0,0	107,6	0,0	Часы всех видов и их части	
91	Музыкалық аспаптар; олардың бөлшектері мен керек-жарақтары	86,8	0,0	83,8	0,0	2,8	0,0	4,1	0,0	23,2	0,0	Инструменты музыкальные; их части и принадлежности	
92	Жиһаз; төсек керек-жарақтары, матрацтар, матрацтың негіздері, диван жастықтары және ұқсас жиһаздық керек-жарақтары; басқа жерде аталмаған немесе енгізілмеген шамдар мен жарықтандыру жабдықтары; аты немесе атауы немесе мекен-жайы көрсетілген Ойыншықтар, ойындар және спорт мүкәммәлі; олардың бөлшектері	45 887,7	4,4	49 134,2	4,7	37 182,3	3,2	27 900,2	3,3	45 316,1	4,8	Мебель; постельные принадлежности, матрацы, основы матрацные, набивные принадлежности мебели; лампы и осветительное оборудование, световые вывески, световые таблички и аналогичные изделия, сборные строительные конструкции	
94	Ойыншықтар, ойындар және спорт мүкәммәлі; олардың бөлшектері	4 362,7	0,4	5 636,4	0,5	4 165,7	0,4	7 414,3	0,9	5 444,2	0,6	Игрушки, игры и спортивный инвентарь; их части и принадлежности	
95	мен керек-жарақтары	2 057,1	0,2	1 612,1	0,2	1 519,2	0,1	702,2	0,1	493,1	0,1	Разные готовые изделия	
96	Әртүрлі дайын бұйымдар											Произведения искусства, предметы коллекционирования и антиквариат	
97	Өнер шығармалары, коллекциялық заттар және антиквариат	1 174,6	0,1	105,6	0,0	9,7	0,0	110,0	0,0	7,1	0,0	Прочие	
99	Өзгелері	1 005,4	0,1	2 033,6	0,2	656,8	0,1	694,7	0,1	579,0	0,1	Китай	
	Қытай	22 738 213,6	100,0	17 156 639,5	100,0	10 567 950,9	100,0	7 896 442,2	100,0	10 492 975,0	100,0	экспорт	
	экспорт	14 373 748,0	100,0	9 799 418,4	100,0	5 480 137,5	100,0	4 228 410,0	100,0	5 797 976,3	100,0	живые животные	
01	Тірі жануарлар	129,8	0,0	139,3	0,0	355,5	0,0			190,1	0,0	Мясо и пищевые мясные субпродукты	
02	Ет және тағамдық қосымша ет өнімдері					12,7	0,0	43,7	0,0			Рыба и рыбообразные, моллюски и другие водные беспозвоночные	
03	Балық және шаянтөкестер, ұлулар және басқа да су омыртқасыздары	285,6	0,0	546,1	0,0	1 054,3	0,0	1 430,7	0,0	3 227,5	0,1	Молочная продукция; яйца птиц; мед натуральный; пищевые продукты животного происхождения, в другом месте не поименованные или не включенные	
04	Басқа жерде аталмаған немесе енгізілмеген сүт өнімдері; құстардың жұмыртқалары; табиғи бал; жануарлардан алынатын тамақ өнімдері	60,7	0,0	410,8	0,0	579,4	0,0	209,3	0,0	99,0	0,0	Продукты животного происхождения, в другом месте не поименованные или не включенные	
05	Жануарлардан алынатын басқа жерде аталмаған немесе енгізілмеген өнімдер	2 659,7	0,0	3 249,7	0,0	3 126,1	0,1	4 475,3	0,1	3 299,2	0,1	ванные или не включенные	

Тауар тобының коды	Әріптеc елдердің, тауар топтарының атаулары	2013		2014		2015		2016		2017		Наименование страны-партнера, товарной группы
		мың АҚШ доллары тыс. США	қоры-тындысына пайызбен в процен-тах к итогу	мың АҚШ доллары тыс. СШД	қоры-тындысына пайызбен в процен-тах к итогу	мың АҚШ доллары тыс. СШД	қоры-тындысына пайызбен в процен-тах к итогу	мың АҚШ доллары тыс. СШД	қоры-тындысына пайызбен в процен-тах к итогу	мың АҚШ доллары тыс. СШД	қоры-тындысына пайызбен в процен-тах к итогу	
07	Көкөністер және кейбір жеуге жарайтын тамыр тұқымдары мен түйнек жемістер			86,0	0,0	7,0	0,0	2,9	0,0			Овощи и некоторые съедобные корнеплоды и клубнеплоды
08	Жеуге жарайтын жемістер мен жаңғақтар; цитрустардың қабықшалары немесе қауындардың тамырлары	164,5	0,0	1 791,4	0,0	3 912,2	0,1	4,1	0,0	29,1	0,0	Съедобные фрукты и орехи; кожура и корки цитрусовых или дынь
09	Кофе, шай, мате немесе парагвай шайы және тәттілер	9,7	0,0	4,0	0,0	92,4	0,0	87,3	0,0	74,4	0,0	Кофе, чай, мате или парагвайский чай, и пряности
10	Дақылдар	34 145,5	0,2	58 133,3	0,6	30 182,7	0,6	52 445,9	1,2	56 622,5	1,0	Злаки
11	Ұн тарту-жарма өнеркәсібі өнімдері; мия; крахмал; инулин; бидай дәнінің маңызы			424,2	0,0	774,2	0,0	3 343,2	0,1	2 829,8	0,0	Продукция мукомольно-крупяной промышленности; солод; крахмал; инулин; пшеничная клейковина
12	Майлы тұқымдар мен жемістер; өзге де тұқымдар, жемістер және астық; дәрілік өсімдіктер мен техникалық мақсаттарға арналған өсімдіктер; сабан және жемшөп	23 669,9	0,2	41 647,2	0,4	35 469,6	0,6	30 956,1	0,7	47 483,4	0,8	Масличные семена и плоды; прочие семена, плоды и зерно; лекарственные растения и растения для технических целей; солома и фураж
13	Табиғи тазаланбаған малшайыр; камедтер, шайырлар және өзге де өсімдік шырғандары мен экстракттары	47,9	0,0	104,8	0,0	59,1	0,0	97,6	0,0	160,0	0,0	Шеллак природный неочищенный; камеди, смолы и прочие растительные соки и экстракты
14	Өрме бұйымдарды дайындауға арналған өсімдік материалдары; басқа жерде аталмаған немесе енгізілмеген өсімдіктен алынатын өзге де өнімдер	1 196,6	0,0	686,2	0,0	743,5	0,0	1 573,3	0,0	565,1	0,0	Растительные материалы для изготовления плетеных изделий; прочие продукты растительного происхождения, в другом месте не поименованные или не включенные
15	Жануарлардан немесе өсімдіктерден алынатын тоң майлар мен майлар және оларды ажырату өнімдері; дайын тамақтық тоң майлар; жануарлардан немесе өсімдіктерден алынатын балауыздар	166,2	0,0	7 089,0	0,1	12 477,4	0,2	22 811,7	0,5	45 715,4	0,8	Жиры и масла животного или растительного происхождения и продукты их расщепления; готовые пищевые жиры; воски животного или растительного происхождения
16	Еттен, балықтан немесе шаян тұқымдастардан, моллюскілерден немесе басқа да судағы омыртқасыздардан жасалған дайын өнімдер			0,1	0,0	22,1	0,0	10,0	0,0	0,6	0,0	Готовые продукты из мяса, рыбы или ракообразных, моллюсков или прочих водных беспозвоночных
17	Қант және қанттан жасалған кондитерлік өнімдер	91,9	0,0	324,3	0,0	2 861,6	0,1	1 381,3	0,0	591,0	0,0	Сахар и кондитерские изделия из сахара

Жалғасы			Продолжение											
			2013		2014		2015		2016		2017		Наименование страны-партнера, товарной группы	
Тауар тобының коды	Әріпест елдердің, тауар топтарының атаулары	мың АҚШ доллары тыс.	қоры-тындысына пайызбен в процен-тах к итогу	мың АҚШ доллары тыс.	қоры-тындысына пайызбен в процен-тах к итогу	мың АҚШ доллары тыс.	қоры-тындысына пайызбен в процен-тах к итогу	мың АҚШ доллары тыс.	қоры-тындысына пайызбен в процен-тах к итогу	мың АҚШ доллары тыс.	қоры-тындысына пайызбен в процен-тах к итогу	қоры-тындысына пайызбен в процен-тах к итогу		
18	Какао және одан жасалған өнімдер	2 866,4	0,0	1 777,4	0,0	4 148,5	0,1	2 372,9	0,1	1 315,2	0,0	Какао и продукты из него		
19	Дәнді дақылдардың дәнінен, ұннан, крахмалдан немесе сүттен жасалған дайын өнімдер; ұннан жасалған кондитерлік өнімдер	151,1	0,0	563,0	0,0	4 557,3	0,1	4 926,5	0,1	2 766,4	0,0	Готовые продукты из зерна злаков, муки, крахмала или молока; мучные кондитерские изделия		
20	Көкөністердің, жемістердің, жаңғақтардың немесе өсімдіктердің өзге де бөліктерінен өңделген өнімдер	48,4	0,0	45,0	0,0	281,9	0,0	359,3	0,0	150,3	0,0	Продукты переработки овощей, фруктов, орехов или прочих частей растений		
21	Әртүрлі тағам өнімдері	1,4	0,0	2,7	0,0	116,2	0,0	99,5	0,0	29,0	0,0	Разные пищевые продукты		
22	Алкогольді және алкогольсіз сусындар мен сірке қышқылы	367,0	0,0	886,4	0,0	4 918,0	0,1	3 556,5	0,1	823,6	0,0	Алкобольные и безалкогольные напитки и уксус		
23	Тамақ өнеркәсібінің қалдықтары мен тастандылары; малға арналған дайын жемшөп	1 740,1	0,0	3 536,2	0,0	682,9	0,0	238,2	0,0	1 892,9	0,0	Остатки и отходы пищевой промышленности; готовые корма для животных		
24	Темекі мен өнеркәсіптік темекі алмастырғыштар					95,5	0,0	204,8	0,0			Табак и промышленные заменители табака		
25	Тұз; күкірт; топырақ пен тас; сылау материалдары, әк тастары мен цемент	109 003,9	0,8	89 645,3	0,9	92 984,2	1,7	35 720,1	0,8	7 577,7	0,1	Соль; сера; земли и камень; штукатурные материалы, известь и цемент		
26	Кендер, қож және күлдер	1 210 090,2	8,4	1 090 230,9	11,1	271 597,2	5,0	462 750,1	10,9	1 081 427,2	18,7	Руды, шлак и зола		
27	Минералдық отын, мұнай және олардан айырылып алынатын өнімдер; битуминозды заттар; минералды балауыздар	8 917 091,9	62,0	5 171 197,2	52,8	2 146 013,1	39,2	1 013 013,4	24,0	1 001 379,4	17,3	Топливо минеральное, нефть и продукты их перегонки; битуминозные вещества; воски минеральные		
28	Органикалық емес химия өнімдері; органикалық емес немесе органикалық қымбат бағалы металдардың, жерде сирек кездесетін металдардың, радиоактивтік элементтердің немесе изотоптардың қосылыстары	1 327 269,0	9,2	1 193 533,7	12,2	1 212 441,2	22,1	823 964,7	19,5	1 027 651,0	17,7	Продукты неорганической химии; соединения неорганические или органические драгоценных металлов, редкоземельных металлов, радиоактивных элементов или изотопов		
29	Органикалық химиялық қосылыстар	846,7	0,0	458,6	0,0	54,2	0,0	787,6	0,0	675,0	0,0	Органические химические соединения		
30	Фармацевтикалық өнім											Фармацевтическая продукция		
31	Тыңайтқыштар	1,0	0,0	10,0	0,0			3 625,6	0,1	10 003,7	0,2	Удобрения		

Тауар тобының коды Код товарной группы	Әріптес елдердің, тауар топтарының атаулары	2013		2014		2015		2016		2017		Наименование страны-партнера, товарной группы
		мың АҚШ доллары тыс. долларов США	қоры-тындысына пайызбен в процен-тах к итогу	мың АҚШ доллары тыс. долларов США	қоры-тындысына пайызбен в процен-тах к итогу	мың АҚШ доллары тыс. долларов США	қоры-тындысына пайызбен в процен-тах к итогу	мың АҚШ доллары тыс. долларов США	қоры-тындысына пайызбен в процен-тах к итогу			
32	Илеу және бояу экстракттары; таниндер және олардың туындылары; бояғыштар, пигменттер және өзге де бояу заттары; сырлар мен лактар; тығыздағыштар мен өзге де мастикалар; полиграфиялық сыр, сия, тушь			0,7	0,0	0,4	0,0	60,8	0,0	107,9	0,0	Экстракты дубильные или кра-силые; танины и их произво-дные; красители, пигменты и прочие красящие вещества; кра-ски и лаки; шпатлевки и прочие мастики; типографская краска, чернила, тушь
33	Эфирлік майлар және резиноидтер; парфюмерлік, косметикалық немесе иіс заттар	1,9	0,0	92,6	0,0	62,5	0,0	47,0	0,0	3,2	0,0	Эфирные масла и резиноиды; парфюмерные, косметические или туалетные средства
34	Сабын, беттік органикалық бел-сенді заттар, жуу заттары, майлау материалдары, жапсыруға не дай-ын балауыздар, балауыз шамдар және ұқсас бұйымдар, жабысты-руға арналған пасталар, пластелин, және ғаныш негізінде "тіс дәрігер-лік балауыз"	38,6	0,0	42,4	0,0	197,4	0,0	64,3	0,0	73,7	0,0	Мыло, поверхностно-активные органические вещества, моющие средства, смазочные материалы, свечи и аналогичные изделия, пластилин, «зубоврачебный воск» и зубоврачебные составы на ос-нове гипса
35	Белоктық заттар; өзгертілген крах-малдар; желімдер; ферменттер					3,1	0,0				0,0	Белковые вещества; модифи-цированные крахмалы; клеи; ферменты
37	Фото және кино тауарлары					0,2	0,0				0,0	Фото и кинотовары
38	Өзге де химиялық өнімдер	0,7	0,0	84,8	0,0			0,3	0,0	484,7	0,0	Прочие химические продукты
39	Пластмассалар және олардан жасалған бұйымдар	16 636,6	0,1	17 742,6	0,2	3 741,8	0,1	607,3	0,0	98,2	0,0	Пластмассы и изделия из них
40	Көксағыз, резеңке және олардан жасалған бұйымдар	186,7	0,0	107,4	0,0	183,5	0,0	124,6	0,0	46,8	0,0	Каучук, резина и изделия из них
41	Өңделмеген терілер (табиғи үлбір-ден басқа) және иленген былғары	19 171,9	0,1	15 051,5	0,2	15 524,7	0,3	7 648,4	0,2	6 144,0	0,1	Необработанные шкуры (кроме натурального меха) и выделанная кожа
42	Былғарыдан жасалған бұйымдар; ер-тұрман бұйымдары және әб-зел; жол керек-жарақтары, әйел сөмкілері және ұқсас тауарлар; жа-нуарлардың ішектерінен жасалған бұйымдар (жібек көбелегі фибрио-нынан алынған талшықтан басқа)	22,0	0,0	11,5	0,0	3,2	0,0	1,5	0,0	34,2	0,0	Изделия из кожи; шорно-седель-ные изделия и упряжь; дорожные принадлежности, дамские сумки и аналогичные им товары; изде-лия из кишок животных (кроме волокна из фиброина шелкопря-да)
43	Табиғи және жасанды үлбір; одан жасалған бұйымдар	263,3	0,0	169,4	0,0	52,3	0,0	56,7	0,0	51,6	0,0	Натуральный и искусственный мех; изделия из него
44	Сүрек және одан жасалған бұйымдар; сүрек көмірі	0,7	0,0	1,5	0,0	27,1	0,0	117,3	0,0	738,3	0,0	Древесина и изделия из нее; дре-весный уголь

Жалғасы

Продолжение

Тауар тобының коды Код Товарной группы	Әріпест елдердің, тауар топтарының атаулары	2013		2014		2015		2016		2017		Наименование страны-партнера, товарной группы
		мың АҚШ доллары тыс. долларов США	қоры-тындысына пайызбен в процен-тах к итогу	мың АҚШ доллары тыс. долларов США	қоры-тындысына пайызбен в процен-тах к итогу	мың АҚШ доллары тыс. долларов США	қоры-тындысына пайызбен в процен-тах к итогу	мың АҚШ доллары тыс. долларов США	қоры-тындысына пайызбен в процен-тах к итогу	мың АҚШ доллары тыс. долларов США	қоры-тындысына пайызбен в процен-тах к итогу	
48	Қағаз және картон; қағаз масса-сынан, қағаздан немесе картоннан жасалған бұйымдар Баспа кітаптары, газеттер, ре-продукциялар және полиграфия өнеркәсібінің басқа да бұйымда-ры; қолжазбалар, машинамен ба-рылған мәтіндер және жоспарлар	5,7	0,0	15,6	0,0	225,5	0,0	37,1	0,0	15,5	0,0	Бумага и картон; изделия из бумажной массы, бумаги или картона
49	Жібек	36,1	0,0	15,4	0,0	67,9 201,1	0,0	108,3 96,0	0,0 0,0	22,6 616,8	0,0 0,0	Печатные книги, газеты, репро-дукции и другие изделия поли-графической промышленности; рукописи, машинописные тексты и планы
50	Жүн, жануарлардың жіңішке неме-се жуан қылдары; иірімжіп және жылқының жалынан жасалатын											Шелк
51	мата	3 695,5	0,0	4 503,7	0,0	4 295,5	0,1	3 348,3	0,1	6 947,3	0,1	Шерсть, тонкий или грубый волос животных; пряжа и ткань из кон-ского волоса
52	Мақта	6 779,4	0,0	1 944,5	0,0	420,0	0,0	1 520,4	0,0	4 159,2	0,1	Хлопок
53	Өзге де өсімдік тоқыма талшықта-ры; қағаз иірімжібі және қағаз иірімжібінен жасалған маталар											Прочие растительные текстиль-ные волокна; бумажная пряжа и ткани из бумажной пряжи
54	Химиялық жіптер					0,1	0,0	0,3 0,1	0,0 0,0	0,1	0,0	Химические нити
55	Химиялық талшықтар	0,1	0,0							0,0	0,0	Химические волокна
56	Мақта, киіз немесе фетр және мата емес материалдар; арнайы иірімжіп; жіңішке жіптер, жіптер, арқандар және тростар мен олар-дан жасалған бұйымдар							1,3	0,0	2,5	0,0	Вата, войлок или фетр и нетканые материалы; специальная пряжа; бечевки, веревки, канаты и тросы и изделия из них
57	Кілемдер және еденге төселетін өзге де тоқыма бұйымдар	29,0	0,0			73,1	0,0			18,1	0,0	Ковры и прочие текстильные на-польные покрытия
58	Арнайы маталар; тафтинктік тоқы-ма материалдары; шілтерлер, гобелендер; әрлеу материалдары; кестелер								0,0			Специальные ткани; тафтинговые текстильные материалы; кружева; гобелены; отделочные материа-лы; вышивки
59	Сіңірілген, жабындысы бар немесе қатырмаланған тоқыма матери-алдары; техникалық мақсаттағы тоқыма бұйымдары	1 542,6	0,0	0,0	0,0	555,8	0,0	7 371,6	0,2	70 651,6	1,2	Текстильные материалы, пропи-рованные, с покрытием или дубли-рованные; текстильные изделия технического назначения
61	Машинмен немесе қолмен тоқылған трикотаж киімдер және киімдердің керек-жарақтары	25,0	0,0	28,5	0,0	25,7	0,0	30,3	0,0	4,8	0,0	Предметы одежды и принадлеж-ности к одежде трикотажные ма-шинного или ручного вязания
62	Машинмен немесе қолдан тоқылған трикотаж киімінен басқа киім заттары және киімдердің керек-жарақтары	108,9	0,0	0,1	0,0	20,0	0,0	43,4	0,0	27,4	0,0	Предметы одежды и принадлеж-ности к одежде, кроме трико-тажных машинного или ручного вязания

Жалғасы		Продолжение										
Тауар тобының коды	Әріптес елдердің, тауар топтарының атаулары	2013		2014		2015		2016		2017		Наименование страны-партнера, товарной группы
		мың АҚШ доллары тыс. долларов США	қоры-тындысына пайызбен в процен-тах к итогу	мың АҚШ доллары тыс. долларов США	қоры-тындысына пайызбен в процен-тах к итогу	мың АҚШ доллары тыс. долларов США	қоры-тындысына пайызбен в процен-тах к итогу	мың АҚШ доллары тыс. долларов США	қоры-тындысына пайызбен в процен-тах к итогу	мың АҚШ доллары тыс. долларов США	қоры-тындысына пайызбен в процен-тах к итогу	
63	Басқа да дайын тоқыма бұйымдары; жиынтықтар; бұрын тұтынылған киімдер мен тоқыма бұйымдары; ескі-құсқылар Аяқ киімдер, қоныштар мен оған ұқсас бұйымдар; олардың бөліктері	14,0	0,0	1,2	0,0	3,8	0,0	3,9	0,0	21,7	0,0	Прочие готовые текстильные изделия; наборы; одежда и текстильные изделия, бывшие в употреблении; тряпье
64		1,4	0,0	0,0	0,0	0,0	0,0	3,7	0,0	4,0	0,0	Обувь, гетры и аналогичные изделия; их детали
65				0,1	0,0			2,7	0,0	3,4	0,0	Головные уборы и их части
66	Қолшатырлар, күннен қорғайтын шатырлар, таяқтар, таяқ-орындықтар, бишіктер, салт атпен жүруге арналған қамшылар және олардың бөліктері	0,1	0,0			0,0	0,0					Зонты, солнцезащитные зонты, трости, трости-сиденья, хлысты, кнуты для верховой езды и их части
68	Тастан, гипстен, цементтен, асбестен, слюдадан немесе ұқсас материалдардан жасалған бұйымдар	7,8	0,0			6,5	0,0	85,0	0,0	0,1	0,0	Изделия из камня, гипса, цемента, асбеста, слюды или аналогичных материалов
69	Қыш бұйымдар	1,0	0,0	26,2	0,0	5,6	0,0	1,0	0,0	16,0	0,0	Керамические изделия
70	Шыны және одан жасалған бұйымдар	1,6	0,0	0,1	0,0	0,9	0,0	2,5	0,0	3,1	0,0	Стекло и изделия из него
71	Табиғи немесе қопсытылған інжу, қымбат бағалы немесе жартылай қымбат бағалы тастар, қымбат бағалы металдар, қымбат бағалы металл жалатылған металдар және олардан жасалған бұйымдар; бижутерия; тиындар	2 558,3 548 473,7	0,0 3,8	2 609,2 373 393,7	0,0 3,8	1 915,2 434 050,6	0,0 7,9	1 257,1 600 718,8	0,0 14,2	249,9 879 288,7	0,0 15,2	Жемчуг природный или культивируемый, драгоценные или полудрагоценные камни, драгоценные металлы, металлы, плакированные драгоценными металлами, и изделия из них; бижутерия; монеты
72	Қара металдар											Черные металлы
73	Қара металдардан жасалған бұйымдар	3 481,8	0,0	7 277,0	0,1	4 230,7	0,1	10 392,1	0,2	974,4	0,0	Изделия из черных металлов
74	Мыс және одан жасалған бұйымдар	1 630 344,8	11,3	1 153 716,9	11,8	781 667,3	14,3	865 343,5	20,5	1 110 361,0	19,2	Медь и изделия из нее
75	Никель және одан жасалған бұйымдар	13,0	0,0						0,0		0,0	Никель и изделия из него
76	Алюминий және одан жасалған бұйымдар	12 512,3	0,1	5 249,7	0,1	5 049,1	0,1	4 698,2	0,1	4 284,9	0,1	Алюминий и изделия из него
78	Қорғасын және одан жасалатын бұйымдар	71 977,3	0,5	47 449,4	0,5	42 204,8	0,8	21 362,3	0,5	46 827,2	0,8	Свинец и изделия из него
79	Мырыш және одан жасалатын бұйымдар	314 322,9	2,2	359 365,5	3,7	330 004,2	6,0	180 104,6	4,3	332 887,8	5,7	Цинк и изделия из него
81	Өзге де қымбат бағалы емес металдар; металл қышы; олардан жасалатын бұйымдар	7 670,0	0,1	5 313,7	0,1	1 970,0	0,0	6 291,4	0,1	15 799,4	0,3	Прочие недрагоценные металлы; металлокерамика; изделия из них

Жалғасы			Продолжения									
Тауар тобының коды Код товарной группы	Әріпте елдердің, тауар топтарының атаулары	2013		2014		2015		2016		2017		Наименование страны-партнера, товарной группы
		мың АҚШ доллары тыс. долларов США	қоры-тындысына пайызбен в процен-тах к итогу	мың АҚШ доллары тыс. долларов США	қоры-тындысына пайызбен в процен-тах к итогу	мың АҚШ доллары тыс. долларов США	қоры-тындысына пайызбен в процен-тах к итогу	мың АҚШ доллары тыс. долларов США	қоры-тындысына пайызбен в процен-тах к итогу			
	Қымбат бағалы емес металдардан жасалған құрал-жабдықтар, керек-жарақтар, пышақ бұйымдары, қасықтар және шанышқылар; олардың қымбат бағалы емес металдардан жасалған бөліктері	610,7	0,0	72,9	0,0	51,8	0,0	510,5	0,0	361,1	0,0	Инструменты, приспособления, ножевые изделия, ложки и вилки из недрагоценных металлов; их части из недрагоценных металлов
82	Қымбат бағалы емес металдардан жасалған өзге де бұйымдар	4,6	0,0	55,8	0,0	0,3	0,0	4,4	0,0	48,8	0,0	Прочие изделия из недрагоценных металлов
83	Ядролық реакторлар, қазандар, жабдықтар мен механикалық құрылғылар; олардың бөліктері	21 278,9	0,1	56 848,3	0,6	9 559,4	0,2	15 892,5	0,4	6 835,7	0,1	Реакторы ядерные, котлы, оборудование и механические устройства; их части
84	Электр машиналары мен жабдықтар, олардың бөліктері; дыбыс жазғыш және дыбыс шығарғыш аппараттар, телевизиондық бейнені мен дыбысты жазуға және шығаруға арналған аппараттар, олардың бөліктері мен керек-жарақтары	18 788,6	0,1	18 029,0	0,2	7 864,6	0,1	19 453,2	0,5	2 086,0	0,0	Электрические машины и оборудование, их части; звукозаписывающая и звуковоспроизводящая аппаратура для записи и воспроизведения телевизионного изображения и звука, их части и принадлежности
85	Темір жол локомотивтері немесе трамвайдың моторлы вагондары, жылжымалы құрам және олардың бөліктері; жол жабдықтары мен темір жолдарға немесе трамвай жолдарына арналған құрылғылар және олардың бөліктері; механикалық (электромеханикалық) қоса алғанда) сигналдық құрылғылардың барлық түрлері	59,9	0,0	130,5	0,0	3 066,2	0,1	254,6	0,0	255,2	0,0	Железнодорожные локомотивы или моторные вагоны трамвая, подвижной состав и их части; путевое оборудование и устройства для железных дорог или трамвайных путей и их части; механическое (включая электромеханическое) сигнальное оборудование всех видов
86	Теміржол немесе трамвай жылжымалы құрамынан басқа, жермен жүретін көлік құралдары және олардың бөліктері мен керек-жарақтары	586,0	0,0	945,9	0,0	364,3	0,0	7 595,0	0,2	10 323,9	0,2	Средства наземного транспорта, кроме железнодорожного или трамвайного подвижного состава, и их части и принадлежности
87	Ұшу аппараттары, ғарыш аппараттары және олардың бөліктері	60 099,7	0,4	60 140,0	0,6	91,9	0,0	142,3	0,0	246,1	0,0	Летательные аппараты, космические аппараты, и их части
88	Оптикалық, фотографиялық, кинематографиялық, өлшеу, бақылау, дәл өлшеу, медициналық немесе хирургиялық құрал-жабдықтар мен аппараттар; олардың бөліктері мен керек-жарақтары	230,3	0,0	1 127,0	0,0	661,0	0,0	813,0	0,0	105,4	0,0	Инструменты и аппараты оптические, фотографические, кинематографические, измерительные, контрольные, прецизионные, медицинские или хирургические; их части и принадлежности
90	мен керек-жарақтары											

Тауар тобының коды	Әріпест елдердің, тауар топтарының атаулары	2013		2014		2015		2016		2017		Наименование страны-партнера, товарной группы
		мың АҚШ доллары тыс. США	қоры-тындысына пайызбен в процен-тах к итогу	мың АҚШ доллары тыс. США	қоры-тындысына пайызбен в процен-тах к итогу	мың АҚШ доллары тыс. США	қоры-тындысына пайызбен в процен-тах к итогу	мың АҚШ доллары тыс. США	қоры-тындысына пайызбен в процен-тах к итогу	мың АҚШ доллары тыс. США	қоры-тындысына пайызбен в процен-тах к итогу	
91	Барлық түрдегі сағаттар және олардың бөлшектері	0,0	0,0			17,0	0,0	112,4	0,0	1,6	0,0	Часы всех видов и их части
92	Музыкалық аспаптар; олардың бөлшектері мен керек-жарақтары	0,0	0,0					25,9	0,0	14,8	0,0	Инструменты музыкальные; их части и принадлежности
94	Жиназ; төсек керек-жарақтары, матрацтар, матрацтық негіздері, диван жастықтары және ұқсас жиназдық керек-жарақтары; басқа жерде аталмаған немесе енгізілмеген шамдар мен жарықтандыру жабдықтары; аты немесе атауы немесе мекен-жайы көрсетілген	58,0	0,0	770,4	0,0	2 035,3	0,0	1 559,6	0,0	76,7	0,0	Мебель; постельные принадлежности, матрацы, основы матрацные, набивные принадлежности мебели; лампы и осветительное оборудование, световые вывески, световые таблички и аналогичные изделия, сборные строительные конструкции
95	Ойыншықтар, ойындар және спорт мүкәммәлі; олардың бөлшектері мен керек-жарақтары	0,6	0,0	8,5	0,0	5,6	0,0	0,2	0,0	37,4	0,0	Игрушки, игры и спортивный инвентарь; их части и принадлежности
96	Әртүрлі дайын бұйымдар	0,5	0,0	1,6	0,0	0,2	0,0	2,9	0,0	0,1	0,0	Разные готовые изделия
97	Өнер шығармалары, коллекциялық заттар және антиквариат	0,1	0,0	17,5	0,0	0,0	0,0			33,6	0,0	Произведения искусства, предметы коллекционирования и антиквариат
99	Өзгелері			533,3	0,0					1,0	0,0	Прочие
	импорт	8 364 465,5	100,0	7 357 221,1	100,0	5 087 813,4	100,0	3 668 032,2	100,0	4 694 998,7	100,0	Живые животные
01	Тірі жануарлар					21,0	0,0					Мясо и пищевые мясные субпродукты
02	Ет және тағамдық қосымша ет өнімдері	39,0	0,0			95,9	0,0					Рыба и ракообразные, моллюски и другие водные беспозвоночные
03	Балық және шаянтектер, ұлулар және басқа да су омыртқасыздары							778,0	0,0	1 277,8	0,0	Молочная продукция; яйца птиц; мед натуральный; пищевые продукты животного происхождения, в другом месте не поименованные или не включенные
	Басқа жерде аталмаған немесе енгізілмеген сүт өнімдері; құстардың жұмыртқалары; табиғи бал; жануарлардан алынатын тамақ өнімдері	1 338,2	0,0	1 934,2	0,0	1 083,6	0,0					Продукты животного происхождения, в другом месте не поименованные или не включенные
04	Жануарлардан алынатын басқа жерде аталмаған немесе енгізілмеген өнімдер	2,6	0,0	93,7	0,0	8,9	0,0					Живые деревья и другие растения; луковичные, корни и прочие аналогичные части растений; срезанные цветы и декоративная зелень
05	Тірі ағаштар және басқа да өсімдіктер; пияздар және өсімдіктердің өзге де ұқсас бөліктері, кесіп алынған гүлдер және сәндік өсімдіктер	148,3	0,0	140,9	0,0	20,0	0,0	1,5	0,0	0,7	0,0	Овощи и некоторые съедобные корнеплоды и клубнеплоды
06	Жануарлардан алынатын басқа жерде аталмаған немесе енгізілмеген өнімдер											
07	Тірі ағаштар және басқа да өсімдіктер; пияздар және өсімдіктердің өзге де ұқсас бөліктері, кесіп алынған гүлдер және сәндік өсімдіктер	389,8	0,0	128,6	0,0	269,0	0,0	90,5	0,0	131,0	0,0	Овощи и некоторые съедобные корнеплоды и клубнеплоды
	Көкөністер және кейбір жеуге жарайтын тамыр тұқымдары мен түйнек жемістер	44 819,2	0,5	64 605,1	0,9	63 350,6	1,2	25 740,5	0,7	49 551,0	1,1	Овощи и некоторые съедобные корнеплоды и клубнеплоды

Жалғасы			2013		2014		2015		2016		2017		Продолжения
Тауар тобының коды	Әріпест елдердің, тауар топтарының атаулары	мың АҚШ доллары тыс. доллар США	қоры-тындысына пайызбен в процен-тах к итогу	мың АҚШ доллары тыс. доллар США	қоры-тындысына пайызбен в процен-тах к итогу	мың АҚШ доллары тыс. доллар США	қоры-тындысына пайызбен в процен-тах к итогу	мың АҚШ доллары тыс. доллар США	қоры-тындысына пайызбен в процен-тах к итогу	мың АҚШ доллары тыс. доллар США	қоры-тындысына пайызбен в процен-тах к итогу		
	Жеуге жарайтын жемістер мен жаңақтар; цитрустардың қабықшалары немесе												Наименование страны-партнера, товарной группы
08	қауындардың тамырлары	88 361,5	1,1	84 053,8	1,1	78 942,1	1,6	46 615,3	1,3	51 466,6	1,1	Съедобные фрукты и орехи; кожа и корки цитрусовых или дынь	
09	Кофе, шай, мате немесе парагвай шайы және тәттілер	1 712,9	0,0	2 445,3	0,0	2 196,0	0,0	2 419,4	0,1	2 577,0	0,1	Кофе, чай, мате или парагвайский чай, и пряности	
10	Дақылдар	7,3	0,0	66,4	0,0	329,3	0,0	5,1	0,0	2,5	0,0	Злаки	
	Ұн тарту-жарма өнеркәсібі өнімдері; мия; крахмал; инулин; бидай дәнінің маңызы	306,7	0,0	374,5	0,0	218,0	0,0	198,9	0,0	316,0	0,0	Продукция мукомольно-крупяной промышленности; солод; крахмал; инулин; пшеничная клейковина	
11	Майлы тұқымдар мен жемістер; өзге де тұқымдар, жемістер және астық; дәрілік өсімдіктер мен техникалық мақсаттарға арналған өсімдіктер; сабан және жемшөп	2 029,7	0,0	4 663,6	0,1	1 649,0	0,0	2 665,5	0,1	3 241,3	0,1	Масличные семена и плоды; прочие семена, плоды и зерно; лекарственные растения и растения для технических целей; солома и фураж	
12	Табиғи тазаланбаған малшайыр; камедтер, шайырлар және өзге де өсімдік шырындары мен экстракттары	428,9	0,0	773,1	0,0	873,9	0,0	352,3	0,0	1 114,4	0,0	Шеллак природный неочищенный; камеди, смолы и прочие растительные соки и экстракты	
13	Өрме бұйымдарды дайындауға арналған өсімдік материалдары; басқа жерде аталмаған немесе енгізілмеген өсімдіктен алынатын өзге де өнімдер	93,0	0,0	197,2	0,0	113,7	0,0	229,0	0,0	120,8	0,0	Растительные материалы для изготовления плетеных изделий; прочие продукты растительного происхождения, в другом месте не поименованные или не включенные	
14	Жануарлардан немесе өсімдіктерден алынатын тоң майлар мен майлар және оларды ажырату өнімдері; дайын тамақтық тоң майлар; жануарлардан немесе өсімдіктерден алынатын балауыздар	347,2	0,0	547,7	0,0	320,3	0,0	176,4	0,0	211,3	0,0	Жиры и масла животного или растительного происхождения и продукты их расщепления; готовые пищевые жиры; воски животного или растительного происхождения	
15	Еттен, балықтан немесе шаян тұқымдастардан, моллюскілерден немесе басқа да судағы омыртқасыздардан жасалған дайын өнімдер	908,1	0,0	1 541,3	0,0	1 226,5	0,0	855,2	0,0	878,0	0,0	Готовые продукты из мяса, рыбы или ракообразных, моллюсков или прочих водных беспозвоночных	
16	Қант және қанттан жасалған кондитерлік өнімдер	1 550,1	0,0	1 635,9	0,0	963,0	0,0	1 106,0	0,0	2 094,2	0,0	Сахар и кондитерские изделия из сахара	
17	Какао және одан жасалған өнімдер	374,3	0,0	232,6	0,0	283,4	0,0	532,5	0,0	514,6	0,0	Какао и продукты из него	

Тәуар тобының коды Код товарной группы	Әріптес елдердің, тәуар топтарының атаулары	2013		2014		2015		2016		2017		Наименование страны-партнера, товарной группы
		мың АҚШ доллары тыс. долларов США	қоры-тындысына пайызбен в процен-тах к итогу	мың АҚШ доллары тыс. долларов США	қоры-тындысына пайызбен в процен-тах к итогу	мың АҚШ доллары тыс. долларов США	қоры-тындысына пайызбен в процен-тах к итогу	мың АҚШ доллары тыс. долларов США	қоры-тындысына пайызбен в процен-тах к итогу	мың АҚШ доллары тыс. долларов США	қоры-тындысына пайызбен в процен-тах к итогу	
	Дәнді дақылдардың дәнінен, ұннан, крахмалдан немесе сүттен жасалған дайын өнімдер; ұннан жасалған кондитерлік өнімдер	3 109,7	0,0	3 165,9	0,0	3 014,3	0,1	1 788,6	0,0	2 548,5	0,1	Готовые продукты из зерна зла-ков, муки, крахмала или молока; мучные кондитерские изделия
19	Көкөністердің, жемістердің, жаңғақтардың немесе өсімдіктердің өзге де бөліктерінен өңделген өнімдер	38 054,2	0,5	33 633,9	0,5	29 590,2	0,6	22 966,4	0,6	26 691,9	0,6	Продукты переработки овощей, фруктов, орехов или прочих ча-стей растений
20	Әртүрлі тағам өнімдері	15 563,6	0,2	14 478,8	0,2	11 570,5	0,2	11 136,1	0,3	12 131,6	0,3	Разные пищевые продукты
21	Алкогольді және алкогольсіз су-сындар мен сірке қышқылы	324,9	0,0	334,6	0,0	519,0	0,0	313,5	0,0	457,6	0,0	Алкогольные и безалкогольные напитки и уксус
22	Тамақ өнеркәсібінің қалдықтары мен тастандылары; малға ар-налған дайын жемшөп	961,2	0,0	2 083,1	0,0	961,8	0,0	749,4	0,0	413,3	0,0	Остатки и отходы пищевой про-мышленности; готовые корма для животных
23	Темекі мен өнеркәсіптік темекі	1 536,6	0,0	1 698,1	0,0	1 302,2	0,0	1 645,8	0,0	954,0	0,0	Табак и промышленные замени-тели табака
24	Алмасырғыштар	7 962,9	0,1	4 747,5	0,1	3 557,3	0,1	5 410,0	0,1	10 293,2	0,2	Соль; сера; земли и камни; шу-катурные материалы, известь и цемент
25	Тұз; күкірт; топырақ пен тас; сылау материалдары, әк тастары мен цемент	34,7	0,0	26,8	0,0	63,3	0,0			10,1	0,0	Руды, шлак и зола
26	Кендер, қож және күлдер											Топливо минеральное, нефть и продукты их перегонки; битуми-нозные вещества; воски мине-ральные
27	Минералдық отын, мұнай және олардан айырылып алынатын өнімдер; битоминозды заттар; минералды балауыздар	45 581,8	0,5	42 962,5	0,6	36 811,0	0,7	8 306,5	0,2	28 532,2	0,6	Продукты неорганической химии; соединения неорганические или органические драгоценных метал-лов, редкоземельных металлов, радиоактивных элементов или изотопов
28	Органикалық емес химия өнім-дері; органикалық емес немесе органикалық қымбат бағалы металдардың, жерде сирек кезде-сетін металдардың, радиоактивтік элементтердің немесе изотоптардың қосылыстары	56 322,1	0,7	57 416,6	0,8	58 488,8	1,1	47 249,4	1,3	135 136,0	2,9	Органические химические сое-динения
29	Органикалық химиялық қосылыстар	29 724,8	0,4	29 726,2	0,4	36 136,7	0,7	40 485,7	1,1	48 095,8	1,0	Фармацевтическая продукция
30	Фармацевтикалық өнім	15 560,8	0,2	11 889,6	0,2	4 454,7	0,1	6 240,0	0,2	6 565,4	0,1	Удобрения
31	Тыңайтқыштар	504,1	0,0	939,6	0,0	438,3	0,0	185,9	0,0	269,1	0,0	Экстракты дубильные или кра-силные; танины и их производ-ные; красители, пигменты и прочие красящие вещества; кра-ски и лаки; шпатлевки и прочие мастики; типографская краска, чернила, тушь
32	Илеу және бояу экстракттары; та-ниндер және олардың туындыла-ры; бояғыштар, пигменттер және өзге де бояу заттары; сырлар мен лактар; тығыздағыштар мен өзге де мастикалар; полиграфиялық сыр, сия, тушь	16 115,8	0,2	13 807,0	0,2	9 732,7	0,2	10 280,5	0,3	13 201,8	0,3	

Жалғасы

Продолжение

Тәуар тобының коды	Әріпест елдердің, тәуар топтарының атаулары	2013		2014		2015		2016		2017		Наименование страны-партнера, товарной группы
		мың АҚШ доллары тыс.	қоры-тындысына пайызбен в процен-тах к итогу	мың АҚШ доллары тыс.	қоры-тындысына пайызбен в процен-тах к итогу	мың АҚШ доллары тыс.	қоры-тындысына пайызбен в процен-тах к итогу	мың АҚШ доллары тыс.	қоры-тындысына пайызбен в процен-тах к итогу	мың АҚШ доллары тыс.	қоры-тындысына пайызбен в процен-тах к итогу	
33	Эфирлік майлар және резиноидтер; парфюмерлік, косметикалық немесе іс заттар	15 260,2	0,2	13 503,5	0,2	13 307,0	0,3	14 037,5	0,4	16 691,3	0,4	Эфирные масла и резиноиды; парфюмерные, косметические или туалетные средства
34	Сабын, беттік органикалық белсенді заттар, жуу заттары, майлау материалдары, жапсыруға не дайын балауыздар, балауыз шамдар және ұқсас бұйымдар, жабыстыруға арналған пасталар, пластилин, және ғаныш негізінде "тіс дәрігерлік балауыз"	27 447,8	0,3	15 333,6	0,2	10 116,5	0,2	12 282,0	0,3	13 901,3	0,3	Мыло, поверхностно-активные органические вещества, моющие средства, смазочные материалы, искусственные и готовые воски, свечи и аналогичные изделия, пластилин, «зубоврачебный воск» и зубоврачебные составы на основе гипса
35	Белоктық заттар; өзгертілген крахмалдар; желімдер; ферменттер Жарылыш заттар; пиротехникалық бұйымдар; сіріңкелер; лирофорлық қорытпалар; кейбір жанғыш заттар	13 141,5	0,2	16 099,7	0,2	11 512,6	0,2	9 512,7	0,3	11 067,9	0,2	Белковые вещества; модифицированные крахмалы; клеи; ферменты
36	Фото және кино тәуарлары	12 207,8	0,1	8 221,0	0,1	4 790,5	0,1	1 536,0	0,0	645,1	0,0	Взрывчатые вещества; пиротехнические изделия; спички; пирфорные сплавы; некоторые горючие вещества
37	Өзге де химиялық өнімдер	4 424,1	0,1	5 162,6	0,1	5 071,9	0,1	4 359,9	0,1	5 024,6	0,1	Фото и кинотовары
38	Пластмассалар және олардан жасалған бұйымдар	85 866,5	1,0	66 949,3	0,9	62 441,1	1,2	47 906,3	1,3	62 307,9	1,3	Прочие химические продукты
39	Көксағыз, резеңке және олардан жасалған бұйымдар	380 685,7	4,6	340 683,9	4,6	247 483,0	4,9	198 265,9	5,4	220 206,1	4,7	Пластмассы и изделия из них
40	Өңделмеген терілер (табиғи үлбірден басқа) және иленген былғары	150 569,3	1,8	142 146,3	1,9	106 053,1	2,1	68 222,7	1,9	96 281,1	2,1	Каучук, резина и изделия из них
41	Быларьдан жасалған бұйымдар; ер-тұрман бұйымдары және әбзел; жол керек-жарақтары, әйел сәмкілері және ұқсас тәуарлар; жануарлардың ішектерінен жасалған бұйымдар (жібек көбелегі фибрионынан алынған талшықтан басқа)	31,2	0,0	22,2	0,0	17,7	0,0	14,4	0,0	0,7	0,0	Необработанные шкуры (кроме натурального меха) и выделанная кожа
42	Табиғи және жасанды үлбір; одан жасалған бұйымдар	93 112,9	1,1	79 058,2	1,1	52 381,5	1,0	27 599,5	0,8	34 281,8	0,7	Изделия из кожи; шорно-седельные изделия и упряжь; дорожные принадлежности, дамские сумки и аналогичные им товары; изделия из кишок животных (кроме волокна из фиброина шелкопряда)
43	Сүрек және одан жасалған бұйымдар; сүрек көмірі	7 472,7	0,1	6 128,7	0,1	4 101,6	0,1	538,2	0,0	602,5	0,0	Натуральный и искусственный мех; изделия из него
44	Тығын және одан жасалған бұйымдар	38 261,2	0,5	33 583,9	0,5	19 540,8	0,4	14 892,0	0,4	17 184,5	0,4	Древесина и изделия из нее; древесный уголь
45		304,3	0,0	176,3	0,0	29,0	0,0	16,2	0,0	52,4	0,0	Пробка и изделия из нее

Тауар тобының коды Код товарной группы	Әріпест елдердің, тауар топтарының атаулары	2013		2014		2015		2016		2017		Наименование страны-партнера, товарной группы
		мың АҚШ доллары тыс. долларов США	қоры-тындысына пайызбен в процентах к итогу	мың АҚШ доллары тыс. долларов США	қоры-тындысына пайызбен в процентах к итогу	мың АҚШ доллары тыс. долларов США	қоры-тындысына пайызбен в процентах к итогу	мың АҚШ доллары тыс. долларов США	қоры-тындысына пайызбен в процентах к итогу	мың АҚШ доллары тыс. долларов США	қоры-тындысына пайызбен в процентах к итогу	
	Сабаннан жасалған бұйымдар, альфалар немесе тоқу үшін өзге де материалдар: себет бұйымдар және тоқилатын бұйымдар											
46	Сүректен немесе басқа да талшықты целлюлоза материалдарынан жасалған масса; қалыпқа түсірілетін қағаздар немесе картон (макулатура және қалдықтар)	867,5	0,0	694,8	0,0	405,2	0,0	353,3	0,0	1 697,0	0,0	Изделия из соломы, альфы или прочих материалов для плетения; корзиночные изделия и плетеные изделия
47	Қағаз және картон; қағаз массасынан, қағаздан немесе картоннан жасалған бұйымдар	70,5	0,0	0,1	0,0	20,4	0,0	6,2	0,0			Масса из древесины или из других волокнистых целлюлозных материалов; регенирируемые бумага или картон (макулатура и отходы)
48	Баспа кітаптары, газеттер, репродукциялар және полиграфия өнеркәсібінің басқа да бұйымдары; қолжазбалар, машинкамен басылған мәтіндер және жоспарлар	46 331,3	0,6	56 989,8	0,8	34 653,5	0,7	40 072,8	1,1	47 043,3	1,0	Бумага и картон; изделия из бумажной массы, бумаги или картона
49	Жүн, жануарлардың жіңішке немесе жуан қылдары; иірімжіп және жылқының жалынан жасалатын мата	28 156,2	0,3	106 571,2	1,4	8 392,6	0,2	9 796,2	0,3	15 481,5	0,3	Печатные книги, газеты, репродукции и другие изделия полиграфической промышленности; рукописи, машинописные тексты и планы
50	Жібек	2 776,7	0,0	1 372,4	0,0	97,9	0,0	115,9	0,0	274,6	0,0	Шелк
51	Өзге де өсімдік тоқыма талшықтары; қағаз иірімжібі және қағаз иірімжібінен жасалған маталар	660,6	0,0	1 011,4	0,0	362,4	0,0	567,4	0,0	2 820,4	0,1	Шерсть, тонкий или грубый волос животных; пряжа и ткань из конского волоса
52	Химиялық жіптер	9 427,9	0,1	10 853,4	0,1	3 550,1	0,1	3 556,3	0,1	14 398,4	0,3	Хлопок
53	Химиялық талшықтар	162,5	0,0	329,7	0,0	36,3	0,0	75,7	0,0	348,5	0,0	Прочие растительные текстильные волокна; бумажная пряжа и ткани из бумажной пряжи
54	Химиялық жіптер	63 808,3	0,8	51 739,9	0,7	18 699,8	0,4	17 799,7	0,5	18 403,3	0,4	Химические нити
55	Мақта, киіз немесе фетр және мата емес материалдар; арнайы иірімжіп; жіңішке жіптер, жіптер, арқандар және тростар мен олардан жасалған бұйымдар	13 081,9	0,2	14 445,6	0,2	7 755,7	0,2	9 580,9	0,3	18 616,6	0,4	Химические волокна
56	Кілемдер және еденге төселетін өзге де тоқыма бұйымдар	8 288,0	0,1	11 126,4	0,2	8 458,6	0,2	6 626,5	0,2	10 799,9	0,2	Вата, войлок или фетр и нетканые материалы; специальная пряжа; бечевки, веревки, канаты и тросы и изделия из них
57	Арнайы маталар; тафтинктік тоқыма материалдары; шілтерлер, гобелендер; әрлеу материалдары; кестелер	4 211,7	0,1	3 648,9	0,0	2 680,3	0,1	3 661,7	0,1	5 553,4	0,1	Ковры и прочие текстильные материалы; тафтинговые текстильные материалы; кружева; гобелены; отделочные материалы; вышивки
58	Сіңірілген, жабындысы бар немесе қатырмаланған тоқыма материалдары; техникалық мақсаттағы тоқыма бұйымдары	8 722,6	0,1	9 715,1	0,1	5 315,7	0,1	1 901,0	0,1	2 686,3	0,1	Текстильные материалы, пропитанные, с покрытием или дублированные; текстильные изделия технического назначения
59		17 435,9	0,2	13 441,8	0,2	9 234,3	0,2	11 794,7	0,3	11 132,7	0,2	

Жалғасы			2013				2014		2015		2016		2017		Продолжение
Тауар тобының коды	Әріпест елдердің, тауар топтарының атаулары	мың АҚШ доллары тыс. США	қоры-тындысына пайызбен в процен-тах к итогу	мың АҚШ доллары тыс. США	қоры-тындысына пайызбен в процен-тах к итогу	мың АҚШ доллары тыс. США	қоры-тындысына пайызбен в процен-тах к итогу	мың АҚШ доллары тыс. США	қоры-тындысына пайызбен в процен-тах к итогу	мың АҚШ доллары тыс. США	қоры-тындысына пайызбен в процен-тах к итогу	мың АҚШ доллары тыс. США	қоры-тындысына пайызбен в процен-тах к итогу		
60	Өріпест елдердің, тауар топтарының атаулары	867,2	0,0	3 190,2	0,0	2 461,2	0,0	1 550,1	0,0	2 665,2	0,1	Трикотажные полотна машинного или ручного вязания			
61		215 819,5	2,6	185 152,1	2,5	71 928,9	1,4	40 645,7	1,1	39 401,7	0,8	Предметы одежды и принадлежности к одежде трикотажные машинного или ручного вязания			
62		204 928,7	2,4	214 545,1	2,9	78 089,0	1,5	42 331,7	1,2	44 697,4	1,0	Предметы одежды и принадлежности к одежде, кроме трикотажных машинного или ручного вязания			
63		60 442,1	0,7	69 808,2	0,9	43 891,8	0,9	31 814,3	0,9	35 382,2	0,8	Прочие готовые текстильные изделия; наборы; одежда и текстильные изделия, бывшие в употреблении; тряпье			
64		380 691,3	4,6	461 382,7	6,3	204 083,7	4,0	118 823,5	3,2	164 990,3	3,5	Обувь, гетры и аналогичные изделия; их детали			
65		17 083,1	0,2	9 247,7	0,1	6 125,8	0,1	3 537,8	0,1	4 728,4	0,1	Головные уборы и их части			
66		3 699,2	0,0	2 493,0	0,0	1 493,6	0,0	1 833,5	0,0	2 796,6	0,1	Зонты, солнцезащитные зонты, трости, трости-сиденья, хлысты, кнуты для верховой езды и их части			
67		1 905,2	0,0	2 162,0	0,0	1 210,3	0,0	1 180,6	0,0	3 215,8	0,1	Обработанные перья и пух и изделия из перьев или пуха; искусственные цветы; изделия из человеческого волоса			
68		68 394,9	0,8	58 080,7	0,8	41 319,9	0,8	40 378,7	1,1	38 481,1	0,8	Изделия из камня, гипса, цемента, асбеста, слюды или аналогичных материалов			
69		79 651,0	1,0	78 872,8	1,1	58 071,9	1,1	55 386,6	1,5	77 541,6	1,7	Керамические изделия			
70		56 845,7	0,7	50 005,4	0,7	28 029,5	0,6	34 348,7	0,9	43 339,2	0,9	Стекло и изделия из него			
71		6 523,4	0,1	7 304,7	0,1	4 352,0	0,1	3 272,6	0,1	2 344,7	0,0	Жемчуг природный или культивируемый, драгоценные или полудрагоценные камни, драгоценные металлы, металлы, плакированные драгоценными металлами, и изделия из них; бижутерия;			
72		144 852,4	1,7	118 559,6	1,6	107 596,1	2,1	106 287,7	2,9	129 193,8	2,8	Черные металлы			

Жалғасы		2013				2014		2015		2016		2017		Продолжение	
		мың АҚШ доллары тыс.	қоры-тындысына пайызбен в процен-тах к итогу	мың АҚШ доллары тыс.	қоры-тындысына пайызбен в процен-тах к итогу	мың АҚШ доллары тыс.	қоры-тындысына пайызбен в процен-тах к итогу	мың АҚШ доллары тыс.	қоры-тындысына пайызбен в процен-тах к итогу	мың АҚШ доллары тыс.	қоры-тындысына пайызбен в процен-тах к итогу				
Тауар тобының коды	Әріпте елдердің, тауар топтарының атаулары														Наименование страны-партнера, товарной группы
73	Қара металдардан жасалған бұйымдар	1 043 677,9	12,5	552 889,0	7,5	479 173,0	9,4	331 244,0	9,0	399 860,0	8,5	Изделия из черных металлов			
74	Мыс және одан жасалған бұйымдар	7 854,4	0,1	9 772,0	0,1	6 337,0	0,1	5 623,5	0,2	4 817,7	0,1	Медь и изделия из нее			
75	Никель және одан жасалған бұйымдар	347,9	0,0	438,6	0,0	58,6	0,0	259,9	0,0	93,5	0,0	Никель и изделия из него			
76	Алюминий және одан жасалған бұйымдар	38 412,5	0,5	41 057,7	0,6	38 596,3	0,8	32 709,6	0,9	31 415,8	0,7	Алюминий и изделия из него			
78	Қорғасын және одан жасалатын бұйымдар	271,6	0,0	308,3	0,0	298,9	0,0	1 289,5	0,0	2 794,3	0,1	Свинец и изделия из него			
79	Мырыш және одан жасалатын бұйымдар	164,1	0,0	149,3	0,0	41,6	0,0	44,5	0,0	54,7	0,0	Цинк и изделия из него			
80	Қалайы және одан жасалатын бұйымдар	7 430,3	0,1	4 541,0	0,1	11,6	0,0	16,5	0,0	1,9	0,0	Олово и изделия из него			
81	Өзге де қымбат бағалы емес металдар; металл қышы; олардан жасалатын бұйымдар	2 270,4	0,0	3 553,2	0,0	4 726,6	0,1	3 607,7	0,1	4 388,7	0,1	Прочие недрогоценные металлы; металлокерамика; изделия из них			
82	Қымбат бағалы емес металдардан жасалған құрал-жабдықтар, кере-жасалған құрал-жабдықтар, кере-рек-жарақтар, пышақ бұйымдары, қасықтар және шанышқылар; олардың қымбат бағалы емес ме-талдардан жасалған бөліктері	76 429,4	0,9	62 482,1	0,8	35 247,8	0,7	30 083,3	0,8	43 365,7	0,9	Инструменты, приспособления, ножевые изделия, ложки и вилки из недрогоценных металлов; их части из недрогоценных металлов			
83	Қымбат бағалы емес металдардан жасалған өзге де бұйымдар	49 154,9	0,6	41 809,1	0,6	34 093,8	0,7	29 413,0	0,8	36 086,9	0,8	Прочие изделия из недрогоцен-ных металлов			
84	Ядролық реакторлар, қазандар, жабдықтар мен механикалық құрылғылар; олардың бөліктері	2 278 067,2	27,2	1 972 598,0	26,8	1 396 196,3	27,4	878 225,9	23,9	1 105 106,6	23,5	Реакторы ядерные, котлы, оборудо-вание и механические устрой-ства; их части			
85	Электр машиналары мен жабдықтар, олардың бөліктері; дыбыс жазғыш және дыбыс шығарғыш аппараттар, телевиизи-ялық бейнені мен дыбысты жазуға және шығаруға арналған аппа-раттар, олардың бөліктері мен керек-жарақтары	1 183 852,0	14,2	1 159 353,3	15,8	918 501,9	18,1	713 191,3	19,4	974 346,2	20,8	Электрические машины и оборудо-вание, их части; звукозаписы-вающая и звуковоспроизводящая аппаратура для запи-си и воспроизведения телевизи-онного изображения и звука, их части и принадлежности			
86	Темір жол локомотивтері немесе трамвайдың моторлы вагондары, жылжымалы құрам және олардың бөліктері; жол жабдықтары мен темір жолдарға немесе трамвай жолдарына арналған құрылғылар және олардың бөліктері; механи-калық (электромеханикалықты қоса алғанда) сигналдық құрылғы-лардың барлық түрлері	112 939,8	1,4	61 064,6	0,8	30 579,4	0,6	14 094,2	0,4	12 221,3	0,3	Железнодорожные локомотивы или моторные вагоны трамвая, подвижной состав и их части; пу-тевое оборудование и устройства для железных дорог или трамвай-ных путей и их части; механиче-ское (включая электромеханиче-ское) сигнальное оборудование всех видов			

Жалғасы

Продолжение

Тауар тобының коды Код Товар-тауар-тобы группы	Әріптес елдердің, тауар топтарының атаулары	2013		2014		2015		2016		2017		Наименование страны-партнера, товарной группы
		мың АҚШ доллары тыс.	қоры-тындысына пайызбен в процен-тах к итогу	мың АҚШ доллары тыс.	қоры-тындысына пайызбен в процен-тах к итогу	мың АҚШ доллары тыс.	қоры-тындысына пайызбен в процен-тах к итогу	мың АҚШ доллары тыс.	қоры-тындысына пайызбен в процен-тах к итогу	мың АҚШ доллары тыс.	қоры-тындысына пайызбен в процен-тах к итогу	
87	Теміржол немесе трамвай жылжымалы құрамынан басқа, жермен жүретін көлік құралдары және олардың бөлшектері мен керек-жарақтары	540 358,4	6,5	359 954,1	4,9	199 935,6	3,9	122 408,3	3,3	172 924,1	3,7	Средства наземного транспорта, кроме железнодорожного или трамвайного подвижного состава, и их части и принадлежности Летательные аппараты, космические аппараты, и их части Суда, лодки и плавучие конструкции Инструменты и аппараты оптические, фотографические, кинематографические, измерительные, контрольные, прецизионные, медицинские или хирургические; их части и принадлежности Часы всех видов и их части Инструменты музыкальные; их части и принадлежности Мебель; постельные принадлежности, матрацы, основы матрацные, набивные принадлежности мебели; лампы и осветительное оборудование, световые вывески, световые таблички и аналогичные изделия, сборные строительные конструкции Игрушки, игры и спортивный инвентарь; их части и принадлежности Разные готовые изделия Произведения искусства, предметы коллекционирования и антиквариат Прочие
88	Ұшу аппараттары, ғарыш аппараттары және олардың бөлшектері	129,1	0,0	624,5	0,0	74,3	0,0	15 822,3	0,4	304,9	0,0	
89	Кемелер, қайықтар және жүзгіш конструкциялар	4 194,7	0,1	4 869,0	0,1	13 133,9	0,3	826,0	0,0	128,7	0,0	
90	Оптикалық, фотографиялық, кинематографиялық, өлшеу, бақылау, дәл өлшеу, медициналық немесе хирургиялық құрал-жабдықтар мен аппараттар; олардың бөлшектері	148 329,2	1,8	162 912,3	2,2	87 625,7	1,7	131 562,2	3,6	117 300,3	2,5	
91	Барлық түрдегі сағаттар және олардың бөлшектері	4 294,2	0,1	3 422,4	0,0	2 848,3	0,1	3 036,5	0,1	7 685,0	0,2	
92	Музыкалық аспаптар; олардың бөлшектері мен керек-жарақтары	2 257,1	0,0	2 328,3	0,0	1 340,3	0,0	1 009,2	0,0	1 290,9	0,0	
94	Жиназ; төсек керек-жарақтары, матрацтар, матрацтық негіздері, диван жастықтары және ұқсас жиназдық керек-жарақтары; басқа жерде аталмаған немесе енгізілмеген шамдар мен жарықтандыру жабдықтары; аты немесе атауы немесе мекен-жайы көрсетілген Ойыншықтар, ойындар және спорт мүкәммәлі; олардың бөлшектері	113 123,2	1,4	164 327,3	2,2	116 006,0	2,3	54 802,6	1,5	72 480,4	1,5	
95	мен керек-жарақтары	75 799,0	0,9	75 095,0	1,0	69 918,7	1,4	55 830,4	1,5	74 214,1	1,6	
96	Әртүрлі дайын бұйымдар	26 053,5	0,3	23 187,1	0,3	18 997,6	0,4	14 796,5	0,4	18 887,1	0,4	
97	Өнер шығармалары, коллекциялық заттар және антиквариат	91,4	0,0	244,0	0,0	239,4	0,0	36,5	0,0	104,5	0,0	
99	Өзгелері	259,0	0,0	82,6	0,0	63,3	0,0	3 092,4	0,1	46,5	0,0	

**1.9 Негізгі сауда серіктестері бөлінісіндегі жекелеген тауарлар экспорты (экспорттың жалпы көлемінде аса үлкен үлес салмағын алатын)
Экспорт отдельных товаров (занимающих наибольший удельный вес в общем объеме экспорта) в разрезе основных торговых партнеров**

ЕАЭО СЭҚТН коды Код ТНВЭД ЕАЭС	Тауардың атауы, өлшем бірлігі, жет- кізілетін елі	2013		2014		2015		2016		2017		Наименование товара, единицы измерения, страны назначения
		саны количество	мың АҚШ доллары Тыс. долларов США	саны количество	мың АҚШ доллары Тыс. долларов США	саны количество	мың АҚШ доллары Тыс. долларов США	саны количество	мың АҚШ доллары Тыс. долларов США	саны количество	мың АҚШ доллары Тыс. долларов США	
0201-0208	Ет және жаңа сой- ылған, суытылған, мұздатылған тағамдық қосымша өнімдер,											Мясо и субпродукты свежие, мороженые и охлажденные, тонн
	тонна	3 020,3	8 163,3	8 921,2	24 541,6	11 921,9	22 984,8	12 479,4	19 942,2	9 296,8	20 120,1	Страны СНГ
	ТМД елдері	3 020,3	8 163,3	8 910,2	24 481,7	11 800,8	22 906,7	12 384,7	19 886,9	8 584,3	16 679,0	Беларусь
	Беларусь			10,8	18,0							Кыргызстан
	Кыргызстан			131,5	105,2	744,2	1 164,2	2 640,5	3 457,8	1 027,8	1 756,6	Россия
	Ресей	3 001,3	8 151,3	8 737,9	24 313,3	10 998,6	21 638,2	8 942,9	15 460,4	7 055,7	14 072,1	Таджикистан
	Тәжікстан	19,0	12,0			20,0	20,0	744,4	867,3	265,2	252,8	Узбекистан
	Өзбекстан			30,1	45,1	38,0	84,3	56,9	101,4	235,6	552,8	Остальные страны
	Әлемнің басқа елдері			11,0	59,9	121,0	78,1	94,7	55,4	712,6	3 441,1	мира
	Бахрейн									32,9	156,9	Бахрейн
1001	Вьетнам							1,6	4,0	103,5	78,8	Вьетнам
	Иран,											Иран, Исламская
	Ислам Республикасы									509,9	2 845,1	Республика
	Қатар			11,0	59,9							Катар
	Қытай					37,0	10,7	91,3	43,3			Китай
	Кувейт							0,9	1,7	7,3	45,1	Кувейт
	Литва					84,0	67,2					Литва
	БАӘ					0,0	0,2	0,9	6,3	59,0	315,3	ОАЭ
	Бидай және меслин,											Пшеница и меслин,
	тонна	5 100 186,7	1 253 937,3	4 208 209,6	960 072,3	3 635 882,6	688 738,7	4 504 228,2	694 089,2	4 256 478,7	659 526,1	тонн
	ТМД елдері	3 831 518,7	910 718,1	2 927 130,0	615 684,3	3 029 963,2	543 368,3	3 442 126,1	487 308,8	3 173 181,0	439 486,9	Страны СНГ
	Әзірбайжан	931 143,4	248 954,1	439 522,3	102 932,4	99 089,8	19 339,0	47 533,6	9 093,2	76 540,5	13 245,8	Азербайджан
	Беларусь	19 735,6	6 278,6									Беларусь
	Қырғызстан	339 498,7	78 343,0	461 057,3	99 486,4	361 878,7	61 310,0	247 167,1	39 187,5	228 114,8	37 881,9	Кыргызстан
	Ресей	1 138 377,0	295 303,5	328 292,0	80 110,7	394 088,6	71 755,7	455 449,6	71 791,2	130 960,3	23 841,4	Россия
	Тәжікстан	654 631,7	160 955,2	744 766,3	179 089,0	852 364,6	184 044,6	1 019 485,7	165 374,6	1 050 833,6	165 849,5	Таджикистан
	Өзбекстан	748 132,4	120 883,7	953 492,1	154 065,9	1 322 541,6	206 919,1	1 672 490,1	201 862,4	1 686 731,9	198 668,3	Узбекистан
	Әлемнің басқа елдері	1 268 668,0	343 219,2	1 281 079,7	344 388,0	605 919,3	145 370,4	1 062 102,1	206 780,5	1 083 297,6	220 039,2	Остальные страны
	Алжир									5 000,0	1 200,0	мира
	Ауғанстан	33 524,3	6 984,2	36 518,9	8 116,7	140 386,4	24 794,1	252 865,2	38 332,6	284 518,1	46 334,3	Алжир
	Бельгия			150,0	81,3							Афганистан
	Вьетнам											Бельгия
	Германия	25 000,0	5 440,0	66 298,4	16 563,9	2 010,0	864,3	21,0	5,2	720,0	154,8	Вьетнам
	Грекия	3 000,0	825,0							731,0	205,4	Германия
	Грузия	172 697,4	46 086,1	29 450,0	7 990,9	2 085,0	421,2			11 317,1	1 910,9	Греция
	Иран,											Грузия
	Ислам Республикасы	615 536,8	164 977,0	696 638,8	182 016,0	186 590,4	41 207,4	227 688,4	37 949,6	11 652,5	2 008,6	Иран, Исламская
												Республика

Жалғасы		Тәуардың атауы, өлшем бірлігі, жеткізілетін елі	2013		2014		2015		2016		2017		Наименование товара, единицы измерения, страны назначения	
			саны количество	мың АҚШ долларов Тыс. США	саны количество	мың АҚШ долларов Тыс. США	саны количество	мың АҚШ долларов Тыс. США	саны количество	мың АҚШ долларов Тыс. США	саны количество	мың АҚШ долларов Тыс. США		
ЕАЭО СЭҚТН коды Код ТНВЭД ЕАЭС	Испания												Испания	
	Италия			21 733,2	8 113,9	62 943,5	23 499,6	156 165,2	42 384,1	233 099,9	6 016,9	1 391,8	Италия	
	Қытай	124 357,2	34 145,5	213 958,1	58 133,3	128 672,4	30 182,3	281 166,1	52 445,0	306 913,2	56 622,5	58 540,0	Қытай	
	Ливан	8 000,0	2 210,0										Ливан	
	Нидерланд	445,2	119,5	40,0	9,3			9 999,4	1 709,9	456,7	142,8		Нидерланды	
	Норвегия			6 000,0	1 580,7	2 800,0	700,0	2 800,0	700,0				Норвегия	
	БАӘ	16 840,9	3 715,3	13 193,9	3 191,1			1 000,0	170,0				ОАЭ	
	Польша	5 500,0	2 097,7	15 745,0	5 833,3	9 621,9	4 051,8	15 114,6	4 119,9	3 119,0	836,4		Польша	
	Латвия Республикасы	2 820,0	987,0	1 070,0	440,8	7 430,5	2 566,4						Республика Латвия	
	Біріккен Корольдік							4 560,0	882,4				Соединенное	
	Судан			54 570,5	14 461,3								Королевство	
	АҚШ							5 000,0	1 035,0				США	
	Тунис							5 209,9	1 563,0	18 891,5	4 094,9		Тунис	
	Түркия	177 111,6	50 332,6	67 216,0	19 479,9	53 285,3	13 024,0	61 399,2	12 615,1	152 819,9	32 137,7		Түркия	
	Финляндия			270,0	116,1	1 270,0	617,6	3 525,0	970,8	7 172,0	1 993,6		Финляндия	
	Швеция	83 834,7	25 299,3	58 226,8	18 259,5	8 823,9	3 441,8	35 588,1	11 898,0	40 870,0	12 465,4		Швеция	
	Жапония	0,1	0,0										Япония	
	Арпа, тонна	246 090,0	60 329,5	711 290,9	142 761,6	632 573,5	104 368,5	780 802,0	109 078,6	903 653,5	137 151,2		Ячмень, тонн	
	ТМД елдері	78 239,0	15 373,3	142 579,3	21 819,0	50 343,6	6 264,1	99 892,3	9 943,6	46 152,2	6 212,3		Страны СНГ	
	Әзірбайжан	20 767,0	4 621,2	10 347,4	1 981,1								Азербайджан	
	Беларусь											68,1	8,2	Беларусь
	Қырғызстан	1 827,7	342,7	3 317,5	330,0	3 603,4	389,6					686,0	52,5	Кыргызстан
	Ресей	36 445,5	7 036,5	83 092,6	13 187,3	8 529,1	792,5	70 639,2	6 732,6	13 435,1	1 837,2		1 837,2	Россия
	Тәжікстан	1 948,9	290,5	11 153,0	1 726,2	2 212,2	317,9	266,0	33,2	3 546,7	405,1		405,1	Таджикистан
	Түркіменстан							130,0	26,0					Туркменистан
	Өзбекстан	17 249,9	3 082,4	34 668,8	4 594,5	35 998,9	4 764,1	28 857,2	3 151,7	28 416,2	3 909,3		3 909,3	Узбекистан
	Әлемнің басқа елдері	167 851,0	44 956,2	568 711,6	120 942,6	582 229,8	98 104,4	680 909,7	99 135,0	857 501,3	130 938,9		130 938,9	Остальные страны
	Ауғанстан			9 314,1	1 914,9	8 946,0	1 371,0	16 377,6	1 859,4	15 386,8	2 113,6		2 113,6	мира
	Германия					0,0	0,0	6 135,9	796,7					Афганистан
	Грузия	1 802,4	346,0	1 000,0	200,0									Германия
	Израиль	2 948,0	610,2	1 300,0	254,8									Грузия
	Иордания	15 390,3	3 232,0	71 656,1	15 047,8									Израиль
	Иран,													Иордания
	Ислам Республикасы	121 643,8	35 132,0	468 943,4	101 025,2	573 283,8	96 733,4	632 294,4	92 745,6	831 044,9	127 158,0		127 158,0	Иран, Исламская
	Ливия	24 266,6	5 096,0	12 558,8	1 672,6									Республика
	Нидерланд											64,0	21,0	Ливия
	БАӘ	1 800,0	540,0											Нидерланды
	Сауд Аравиясы			3 939,2	827,2									ОАЭ
	Біріккен Корольдік													Саудовская Аравия
	АҚШ											1 639,6	237,7	Соединенное
	Түркия							23 300,0	3 307,5	9 300,0	1 395,0		1 395,0	Королевство
	Чех Республикасы							2 801,8	425,9			66,0	13,6	США
														Турция
														Чешская Республика

ЕАЭО СЭҚТН коды Код ТНВЭД ЕАЭС	Тауардың атауы, өлшем бірлігі, жет- кізілетін елі	2013		2014		2015		2016		2017		Наименование товара, единицы измерения, страны назначения
		саны количество	мың АҚШ доллар тыс. долларов США	саны количество	мың АҚШ доллар тыс. долларов США	саны количество	мың АҚШ доллар тыс. долларов США	саны количество	мың АҚШ доллар тыс. долларов США	саны количество	мың АҚШ доллар тыс. долларов США	
1006	Күріш, тонна	53 593,2	20 824,2	51 873,6	21 336,2	66 441,5	31 015,7	69 311,5	16 413,6	98 964,7	22 026,2	Рис, тонн
	ТМД елдері	53 480,0	20 783,9	51 873,6	21 336,2	66 425,2	31 007,9	68 709,6	16 237,4	91 738,0	19 169,9	Страны СНГ
	Әзірбайжан	512,0	152,3			338,4	207,6	398,8	60,8	2 167,5	942,0	Азербайджан
	Беларусь									271,2	31,4	Беларусь
	Қырғызстан	12 499,3	4 514,9	9 830,7	4 043,5	7 514,2	2 843,5	2 070,6	501,4	1 156,9	184,2	Кыргызстан
	Ресей	21 583,6	5 483,7	21 497,2	6 164,3	20 443,0	6 059,7	26 893,0	4 765,5	47 631,0	7 115,2	Россия
	Тәжікстан	10 693,4	4 945,2	15 860,5	7 835,5	12 029,4	5 287,9	31 054,0	8 470,7	24 739,0	6 024,0	Таджикистан
	Түркіменстан	7 851,8	5 568,3	1 080,0	826,7	2 932,0	1 715,8	2 935,2	1 512,6	2 563,9	1 431,7	Туркменистан
	Өзбекстан			3 413,2	2 393,8	23 168,3	14 893,3	1 354,0	207,3	272,0	93,8	Узбекистан
	Украина	340,0	119,4	192,0	72,3			4 004,0	719,2	12 936,5	3 347,5	Украина
	Әлемнің басқа елдері	113,2	40,4			16,2	7,9	602,0	176,2	7 226,7	2 856,3	Остальные страны
	Ауғанстан							399,0	57,4	4 576,4	1 309,2	Афганистан
	Германия					0,0	0,0					Германия
	Ирак									44,0	12,1	Ирак
	Қытай					0,2	0,1	3,1	0,9			Китай
1101	Моңғолия	3,2	4,1			16,0	7,8	195,7	105,3	2 606,3	1 535,0	Монголия
	БАӘ							0,2	1,0			ОАЭ
	АҚШ							4,0	11,5			США
	Түркия	110,0	36,3									Турция
	Бидай немесе қара бидай ұны, тонна											Мука пшеничная или пшенично-ржаная,
	ТМД елдері	1 875 851,4	580 232,6	1 844 839,5	561 601,4	1 822 669,2	493 724,2	2 394 276,9	505 110,9	2 316 871,6	469 402,2	тонн
	Әзірбайжан	1 447 289,7	431 340,0	1 203 386,6	337 140,5	1 037 886,2	261 128,1	913 064,6	170 380,7	761 714,8	141 738,2	Страны СНГ
	Армения	40,0	22,0	204,0	112,9	68,0	32,3					Азербайджан
	Беларусь	1,0	0,6			49,0	17,1			89,1	35,4	Армения
	Қырғызстан	133 671,3	38 900,4	51 412,6	13 915,2	44 659,9	10 709,3	53 714,1	9 929,0	11,5	3,8	Беларусь
	Молдова									24 921,5	5 518,7	Кыргызстан
	Республикасы	961,0	566,4	1 239,0	659,5	1 188,0	501,6	1 564,0	708,4	1 284,0	419,6	Молдова, Республика
	Ресей	44 954,3	16 315,3	16 711,6	5 249,3	4 286,8	1 107,8	6 887,2	1 489,1	19 370,0	4 393,0	Россия
	Тәжікстан	231 666,9	78 598,7	181 244,5	62 024,0	136 993,1	42 445,2	90 302,0	19 981,8	53 099,7	11 086,8	Таджикистан
	Түркіменстан	52 077,6	23 883,0	54 605,1	23 472,3	32 524,2	12 568,7	36 397,6	11 290,8	35 754,6	10 579,5	Туркменистан
	Өзбекстан	983 917,6	273 053,4	897 969,8	231 707,4	818 117,1	193 746,1	724 199,7	126 981,6	627 184,5	109 701,3	Узбекистан
	Әлемнің басқа елдері	428 561,7	148 892,6	641 452,9	224 460,8	784 783,0	232 596,2	1 481 212,3	334 730,2	1 555 156,7	327 664,1	Остальные страны
	Ауғанстан	420 563,6	144 734,2	634 985,1	221 629,4	778 675,9	230 653,1	1 462 694,5	329 765,3	1 545 318,8	324 754,8	Афганистан
	Германия	0,0										Германия
	Грузия	1 199,2	561,6	170,7	99,5	404,2	124,1	204,0	43,8	68,2	14,2	Грузия
	Ирак							256,0	71,2			Ирак
	Иран,											Иран, Исламская
	Ислам Республикасы							67,3	14,0			Республика
	Италия			810,0	424,2	1 918,0	743,1	12 780,9	3 337,0	1,0	0,7	Италия
	Қытай	6 798,9	3 596,5	5 427,2	2 287,6	3 784,9	1 075,9			9 504,2	2 825,4	Китай
	Моңғолия							5 073,5	1 462,8			Монголия

Жалғасы		Тауардың атауы, өлшем бірлігі, жет- кізілетін елі	2013		2014		2015		2016		2017		Продолжение	
			саны количество	мың АҚШ доллары тыс. долларов США	саны количество	мың АҚШ доллары тыс. долларов США	саны количество	мың АҚШ доллары тыс. долларов США	саны количество	мың АҚШ доллары тыс. долларов США	саны количество	мың АҚШ доллары тыс. долларов США		
2505	ЕАЭО СЭКТН коды Код ТНВЭД ЕАЭС	Нидерланд	0,0	0,2	20,0	7,3			136,0	36,0	264,5	69,1	Нидерланды	
		БАӘ			40,0	12,8							ОАЭ	
		Боялған немесе бо- ялмаған, 26-топтағы металды құмдардан											Пески природные всех видов, окрашенные или неокрашенные, кроме металлоносных	
		басқа барлық түрдегі											песков группы 26, тонн	
		табиғи құмдар, тонна											Страны СНГ	
		ТМД елдері	34 958,2	1 221,8	113 764,8	3 323,2	2 687,4	77 303,9	1 600,6	124 948,8	2 642,8	2 626,4	Азербайджан	
		Әзірбайжан	34 957,8	1 221,0	112 905,1	3 281,7	2 438,2	77 178,5	1 587,3	124 945,7	2 614,8	11,6	Кыргызстан	
		Қырғызстан	4 864,9	130,6	79 176,3	2 333,6	1 547,6	66 041,8	1 335,5	124 854,2	91,5		Россия	
		Ресей	26 142,7	822,4	769,0	11,4		72,4	5,5				Таджикистан	
		Тәжікстан	55,1	156,1	69,0	17,3		120,0	13,7				Туркменистан	
		Өзбекстан	3 895,1	111,8	32 890,8	919,4	890,2	10 944,3	232,6				Узбекистан	
		2510	ЕАЭО СЭКТН коды Код ТНВЭД ЕАЭС	Әлемнің басқа елдері	0,4	0,8	859,7	41,5	6 200,4	249,2	125,4	13,2	3,1	16,4
Австралия					0,2	0,1						3,1	16,0	мира
Германия														Австралия
Италия	0,3			0,1										Германия
Қытай					858,3	35,1	6 200,0	248,0	124,8	11,4	0,0	0,4		Италия
Норвегия	0,0			0,1										Китай
БАӘ	0,1			0,3	1,1	5,1	0,1	0,6	0,4	0,4				Норвегия
Пәкістан							0,3	0,5	0,2	0,1				ОАЭ
Польша														Пакистан
Біріккен Корольдік	0,0			0,2					0,0	0,0	1,3			Соединенное
АҚШ					0,0	0,9								Королевство
Түркия	0,0			0,1	0,0	0,4								США
2510	ЕАЭО СЭКТН коды Код ТНВЭД ЕАЭС	Франция					0,0	0,1					Турция	
		Табиғи кальций фосфа- ты, табиғи алюминий							0,1					Франция
		кальций фосфаты және фосфат боры, тонна												Фосфаты кальция
		ТМД елдері	242 084,2	14 189,5	76 208,5	3 622,6	217 563,4	17 915,4	388 316,0	38 124,2	556 124,7	41 765,6	природные и мел	
		Беларусь	241 941,2	14 169,5	76 070,5	3 600,9	217 563,2	17 915,4	331 351,0	30 948,4	556 122,1	41 759,5	фосфатный, тонн	
		Ресей	139 972,4	9 094,1			688,3	64,4	3 518,0	425,7			Страны СНГ	
		Түркменстан	40 002,0	1 968,7	60 487,5	2 864,1	100 315,0	11 070,5	264 369,2	26 295,4	525 294,3	39 976,0	Беларусь	
		Өзбекстан	61 966,8	3 106,7	15 583,0	736,8	116 560,0	6 780,5	63 463,8	4 227,3	30 699,0	1 770,2	Россия	
		Украина											Туркменистан	
		Әлемнің басқа елдері	143,0	20,1	138,0	21,7	0,2	0,0	56 965,0	7 175,8	128,8	13,3	Украина	
		Бельгия							8 987,2	1 321,1	2,6	6,1	Остальные страны	
		Германия							5,0	2,4	0,4	2,9	мира	

Жалғасы

Продолжение

ЕАЭО СЭҚТН коды Код ТНВЭД ЕАЭС	Тауардың атауы, өлшем бірлігі, жет- кізілетін елі	2013		2014		2015		2016		2017		Наименование товара, единицы измерения, страны назначения
		саны количество	мың АҚШ долларов Тыс. США	саны количество	мың АҚШ долларов Тыс. США	саны количество	мың АҚШ долларов Тыс. США	саны количество	мың АҚШ долларов Тыс. США	саны количество	мың АҚШ долларов Тыс. США	
2524	Ауғанстан	500,0	50,0									Афганистан
	Германия			0,1	0,1	0,1	0,6	0,0	0,6			Германия
	Грузия							10,0	1,7			Грузия
	Үндістан			0,0	0,6							Индия
	Италия			0,1	0,3							Италия
	Қытай	288,0	36,4	614,2	81,4							Китай
	Колумбия							6,8	8,5			Колумбия
	Нидерланд			0,0	0,9							Нидерланды
	БАӘ	0,0	0,0	0,2	0,9	0,1	0,4					ОАЭ
	Польша					0,1	0,1	0,1	0,1			Польша
	АҚШ			0,0	1,3						0,3	США
	Түркия	0,0	0,1			0,0	0,0	0,0	0,0		0,3	Түркия
	Франция					0,0	0,2					Франция
	Асбест, тонна	176 200,8	69 507,2	173 700,5	66 870,7	168 497,5	65 179,3	167 273,3	54 639,3	182 303,7	57 173,2	Асбест, тонн
	ТМД елдері	80 259,3	30 741,9	76 043,3	28 503,4	51 839,3	18 985,3	74 238,3	23 101,2	100 939,7	31 681,0	Страны СНГ
	Әзірбайжан	573,8	234,6	382,5	162,9	255,8	105,5	581,3	229,2	1 615,0	581,5	Азербайджан
	Қырғызстан	7 201,8	4 309,1	5 566,3	2 948,7	3 442,5	1 534,8	9 498,8	2 993,6	8 797,8	2 752,7	Кыргызстан
	Ресей			1 080,0	373,9							Россия
	Тәжікстан					270,0	141,5	65,0	22,3	264,0	96,7	Таджикистан
	Түркменстан			63,8	36,3			2 767,5	857,9	6 405,0	2 070,4	Туркменистан
	Өзбекстан	56 227,5	19 960,8	57 412,0	20 374,9	44 173,5	15 734,2	53 677,8	16 366,0	71 681,7	21 588,8	Узбекистан
	Украина	16 256,3	6 237,5	11 538,8	4 606,7	3 697,5	1 469,2	7 648,0	2 632,1	12 176,3	4 590,9	Украина
2601	Әлемнің басқа елдері	95 941,5	38 765,3	97 657,3	38 367,2	116 658,3	46 194,0	93 035,0	31 538,2	81 364,0	25 492,2	Остальные страны
	Бангладеш	3 318,8	1 748,5	103,5	65,2							Бангладеш
	Вьетнам	2 063,3	1 226,6	1 822,5	1 133,9	1 397,3	955,5	1 692,0	909,5	936,0	453,2	Вьетнам
	Зимбабве	1 215,0	561,9									Зимбабве
	Үндістан	61 814,3	26 438,5	70 529,3	27 641,6	91 257,8	37 321,6	69 264,0	23 573,7	51 129,0	15 716,9	Индия
	Индонезия	4 448,3	2 251,3	8 009,3	3 917,3	5 080,5	1 845,7					Индонезия
	Қытай	22 879,5	6 411,5	16 081,3	4 902,7	11 295,3	3 272,3	10 793,0	2 553,6	14 244,3	3 239,9	Китай
	Таиланд					6 345,0	1 997,6	4 986,0	1 682,9	2 448,0	975,7	Таиланд
	Шри-Ланка	202,5	127,0	909,0	577,7	1 282,5	801,4	6 300,0	2 818,5	12 606,8	5 106,5	Шри-Ланка
	Оңтүстік Африка			202,5	128,7							Южная Африка
	Күйдірілген пиритті											Руды и концентраты
	қоса алғанда, темір											железные, включая
	кендері мен қойыртпа-											обоженный пирит,
	лары, тонна	16 358 080,7	1 566 267,6	15 261 012,6	1 108 458,8	8 460 840,4	404 729,0	8 373 805,8	389 449,9	9 459 780,0	511 543,3	тонн
	ТМД елдері	9 204 724,8	840 452,9	10 628 791,2	728 017,8	8 033 180,2	374 957,4	7 117 735,8	348 247,4	8 150 816,1	462 190,9	Страны СНГ
	Қырғызстан	37 189,3	1 799,3	36 289,3	1 655,1	13 828,0	622,3	7 339,0	320,0	18 977,3	480,6	Кыргызстан
	Ресей	9 167 535,5	838 653,7	10 592 501,9	726 362,8	8 016 700,2	374 188,2	7 110 396,8	347 927,4	8 131 838,8	461 710,3	Россия
	Тәжікстан					2 652,0	147,0					Таджикистан
	Әлемнің басқа елдері	7 153 355,9	725 814,6	4 632 221,4	380 441,0	427 660,1	29 771,5	1 256 070,0	41 202,5	1 308 963,9	49 352,4	Остальные страны
	Австралия											мира
	Германия			30,6	12,1			3,0	2,5	2,0	0,7	Австралия
										0,0	0,0	Германия

Жалғасы

Продолжение

ЕАЭО СЭҚТН коды Код ТНВЭД ЕАЭС	2013		2014		2015		2016		2017		Наименование товара, единицы измерения, страны назначения
	саны количество	мың АҚШ доллары Тыс. долларов США	саны количество	мың АҚШ доллары Тыс. долларов США	саны количество	мың АҚШ доллары Тыс. долларов США	саны количество	мың АҚШ доллары Тыс. долларов США	саны количество	мың АҚШ доллары Тыс. долларов США	
2602	Қытай		725 814,4		380 428,9		29 771,1		41 200,0		Қытай
	Польша		7 153 351,9		4 632 190,7		427 657,7		1 256 067,0		Польша
	Финляндия		4,0		0,2		0,1		0,3		Финляндия
	Франция		4,0		0,2		2,3		0,2		Франция
	Құрғақ өнімге қайта есептегенде құрамын- да салмағы 20 %-дан немесе одан да көп марганец бар темір марганец кенін және қойыртпаларын қоса алғанда, марганец кендері мен қойыртпа- лары, тонна		103 003,5		80 054,0		180 258,0		20 091,1		Руды и концентраты марганцевые, включая железистые марганцевые руды и концентраты с содержанием марганца 20 мас. % или более в пересчете на сухой продукт, тонн
	ТМД елдері		649 833,8		80 054,0		180 258,0		20 091,1		Страны СНГ
	Ресей		566 925,8		71 355,6		167 913,0		19 447,2		Россия
	Өзбекстан		94 273,2		70 695,7		167 935,7		19 182,2		Узбекистан
	Украина		1 540,1		659,8		410,8		265,0		Украина
	1 953,0		312,1								Остальные страны
2608	Әлемнің басқа елдері		6 878,0		8 698,4		12 345,0		643,9		мира
	Қытай		72 513,0		82 908,0		12 345,0		643,9		Қытай
	Мырыш кендері мен қойыртпалары, тонна		6 878,0		8 698,4		12 345,0		643,9		Руды и концентраты цинковые, тонн
	ТМД елдері		132 685,9		172 882,0		321 511,3		157 384,1		Страны СНГ
	Ресей		101 341,3		137 172,2		267 009,5		134 438,8		Россия
	Өзбекстан		63 427,3		69 723,0		182 463,5		94 790,3		Узбекистан
	87 962,5		37 914,0		67 449,2		84 546,1		39 648,6		Остальные страны
	Әлемнің басқа елдері		31 344,6		35 709,8		54 501,7		22 945,2		мира
	Қытай		68 497,7		67 440,2		54 501,7		22 945,2		Қытай
	Хром кендері мен қойыртпалары, тонна		31 344,6		35 709,8		54 501,7		22 945,2		Руды и концентраты хромовые, тонн
2610	ТМД елдері		267 266,2		215 346,7		924 133,4		146 600,0		Страны СНГ
	Ресей		232 924,4		198 672,8		916 102,2		144 669,1		Россия
	Тәжікстан		232 903,7		198 597,2		915 626,9		144 508,7		Таджикистан
	Украина		20,6		75,6		475,3		160,4		Украина
	63,2		20,6		75,6		475,3		160,4		Остальные страны
	Әлемнің басқа елдері		34 341,8		16 673,9		8 031,3		1 931,0		мира
	Германия		79,2		25,7		8 031,3		1 931,0		Германия
	Қытай		165 292,0		34 316,1		8 031,3		1 931,0		Қытай
	АҚШ		34 316,1		16 673,9		8 031,3		1 931,0		США
	Швеция		34 316,1		16 673,9		8 031,3		1 931,0		Швеция

Жалғасы		2013				2014		2015		2016		2017		Продолжение
ЕАЭО СЭҚТН коды	Тәуардың атауы, өлшем бірлігі, жет- кізілетін елі	саны количество	мың АҚШ доллары тыс. долларов США	саны количество	мың АҚШ доллары тыс. долларов США	саны количество	мың АҚШ доллары тыс. долларов США	саны количество	мың АҚШ доллары тыс. долларов США	саны количество	мың АҚШ доллары тыс. долларов США	саны количество	мың АҚШ доллары тыс. долларов США	
2701	Таскөмір; таскөмірден алынған кесекшелер, шекемтастар және қатты отынның ұқсас түрлері, тонна ТМД елдері Әзірбайжан Беларусь Қырғызстан Молдова Республикасы Ресей Тәжікстан Өзбекстан Украина Әлемнің басқа елдері Болгария Үндістан мұхитындағы Британия аумақтары Германия Грекия Грузия Ирландия Испания Италия Кипр Қытай Литва Польша Латвия Республикасы Румыния Біріккен Корольдік Түркия Финляндия Хорватия Швейцария Жапония	30 821 053,2	578 852,8	28 068 989,6	558 071,9	27 999 196,7	438 887,6	24 038 693,0	303 570,6	27 529 196,8	449 830,9	Уголь каменный; брикеты, окатыши и аналогичные виды твердого топлива, полученные из каменного угля, тонн Страны СНГ Азербайджан Беларусь Кыргызстан Молдова, Республика Россия Таджикистан Узбекистан Украина Остальные страны мира Болгария Британская территория в индийском океане Германия Греция Грузия Ирландия Испания Италия Кипр Китай Литва Польша Республика Латвия Румыния Соединенное Королевство Турция Финляндия Хорватия Швейцария Япония	449 830,9	
		27 011 885,5	465 442,7	24 654 675,3	475 442,9	23 893 942,2	358 969,3	21 290 028,9	251 007,5	23 004 961,8	336 796,5			
		1 081 802,3	43 239,2	1 167 605,6	42 097,4	1 524 842,6	40 299,0	967 453,9	3 558,1	160 190,2	2 285,6		18 713,3	
		25 349 074,7	356 568,9	22 758 944,8	367 158,8	21 550 491,6	249 646,8	19 376 314,0	175 467,7	21 291 844,7	259 405,5			
		418,0	46,0		27,0	209,5	16,1	2 426,0	47,6	1 667,0	70,0			
		5 736,5	216,1	25 404,8	1 020,7	20 473,0	700,1	39 930,6	961,0	65 346,1	1 670,0			
		574 854,0	65 372,5	702 370,0	65 139,0	771 081,5	67 999,3	591 506,9	53 346,6	404 295,1	54 603,7			
		3 809 167,7	113 410,2	3 414 314,3	82 628,9	4 105 254,5	79 918,3	2 748 664,1	52 563,2	4 524 235,0	113 034,4			
								3 559,7	157,8					
		41 244,0	2 028,4		20,0	4,5	0,0			1 384,5	98,9			
		166 770,0	6 522,6	122 788,0	4 094,9	0,5								
		208,5	30,9			19 293,0	722,9							
		414,0	15,7			20 489,0	491,3							
		73 945,0	2 154,4	120 888,0	3 263,2	20 489,0								
		72 450,0	1 453,6			2 110,0	121,8	38 234,0	1 363,8	180 880,0	10 514,1			
219 278,3	27 564,4	55 920,8	7 010,4	2 110,0	121,8	28 515,4	1 341,3	0,0	0,1					
3 003,0	143,3	229,0	11,9											
62 886,0	3 311,9	18 172,5	754,5	791,0	41,4	5 119,0	228,1	4 667,5	135,8					
276,0	11,8	69,5	2,9											
47 609,0	1 054,8	28 839,0	592,7	24 840,0	469,2									
176 365,0	5 994,0	156 694,5	5 215,9	292 247,0	7 038,2	236 011,0	4 712,2	18 247,0	557,0					
6 758,0	294,4					10 831,0	476,2							
2 765 461,0	59 127,5	2 826 322,0	58 727,1	3 280 290,0	61 965,9	2 062 173,0	31 645,4	3 450 280,0	51 394,7					
10 164,0	394,2	12 513,0	416,8											
162 336,0	3 308,4			465 194,0	9 067,5	296 119,0	11 455,4	760 723,0	48 627,9					
						68 102,0	1 182,9	108 053,0	1 706,2					

Жалғасы

Продолжение

ЕАЭО СЭҚТН коды Код ТНВЭД ЕАЭС	Тауардың атауы, өлшем бірлігі, жет- кізілетін елі	2013		2014		2015		2016		2017		Наименование товара, единицы измерения, страны назначения
		саны количество	мың АҚШ доллары Тыс. долларов США	саны количество	мың АҚШ доллары Тыс. долларов США	саны количество	мың АҚШ доллары Тыс. долларов США	саны количество	мың АҚШ доллары Тыс. долларов США	саны количество	мың АҚШ доллары Тыс. долларов США	
2709	Шикі мұнай және битуминозды жыныс- тардан алынған шикі мұнай өнімдері, тонна	70 697 377,0	57 249 535,1	68 215 706,7	53 626 939,2	63 581 715,9	26 773 012,9	62 174 075,1	19 295 692,9	68 715 303,6	26 584 239,0	Нефть сырая и нефтепродукты сырые, полученные из битуминозных минералов, тонн
	ТМД елдері	780 991,3	627 412,4	957 261,7	366 636,7	2 673 735,6	767 258,2	955 474,5	300 333,8	396 633,4	136 750,4	
	Әзірбайжан					687,3	318,9	99 733,1	18 292,1	62 503,3	17 203,2	
	Беларусь	908,0	581,1	4 876,7	2 783,0			44 292,5	12 580,8	64 397,6	21 380,8	
	Қырғызстан							981,8	229,4	1 296,7	354,9	
	Ресей	63 799,4	29 740,2	765 254,1	206 390,6	2 305 092,9	610 862,2	64 695,1	12 286,3	66 213,6	16 071,4	
	Өзбекстан	314 115,7	262 707,0	142 658,6	120 634,7	36 533,6	23 622,4	136 775,2	51 387,4	182 854,2	75 441,4	
	Украина	402 168,2	334 384,1	44 472,3	36 828,4	331 421,8	132 454,7	608 996,8	205 557,7	19 368,0	6 298,7	
	Әлемнің басқа елдері	69 916 385,6	56 622 122,7	67 258 445,0	53 260 302,5	60 907 980,3	26 005 754,8	61 218 600,6	18 995 359,2	68 318 670,2	26 447 488,6	
	Австралия					4 967,9	1 622,2					
	Австрия	4 702 376,0	3 573 583,3	3 856 944,4	2 845 892,3	999 573,0	415 403,1	146 612,0	44 893,8			
	Ауғанстан	491,2	387,5					1 990,6	771,7			
	Бельгия	18 010,0	13 068,1	185 934,0	147 484,8	6 008,0	2 390,5					
	Бермуд			5 415,8	4 527,2							
	Болгария	80 006,3	61 736,8	11 990,2	6 460,4	29 247,0	9 673,6	203 193,9	65 997,1	444 562,8	157 660,0	
	Мажарстан									5 853,0	2 459,4	
	Германия	15 015,0	11 013,4	118 963,0	55 360,8	126 996,8	49 737,4	202 191,2	54 867,6	150 223,9	55 985,4	
	Гибралтар (Британия)											
	Грекия	877 895,9	735 926,0	2 315 983,1	1 884 987,8	2 721 280,5	1 259 574,6	2 594 705,9	789 408,1	1 998 600,1	799 595,8	
	Грузия			89 960,4	50 481,1	9 982,4	4 493,4					
	Дания			71 592,0	41 342,5	30 012,0	12 026,3	45 666,0	11 513,8	164 348,6	55 472,6	
	Израиль	957 561,2	798 934,1	1 816 705,9	1 460 870,3	495 127,6	189 564,3	659 636,0	212 138,4	278 088,0	110 170,3	
	Үндістан	269 265,0	215 078,1	1 213 524,0	1 007 785,4	407 599,0	174 557,0	500 714,0	177 761,5	1 527 369,9	619 050,8	
	Индонезия	158 532,8	127 915,2			29 013,4	13 986,5					
	Испания	2 176 412,1	1 755 149,4	2 702 650,5	2 202 842,1	2 513 366,4	1 084 234,3	2 937 845,5	911 084,9	3 484 405,6	1 380 174,3	
	Италия	19 671 494,2	16 169 064,9	19 515 331,6	15 730 874,7	17 883 823,4	7 892 581,4	21 865 332,1	7 306 210,8	21 283 381,1	8 450 096,4	
	Канада	2 787 655,0	2 444 235,4	662 092,0	575 471,8	178 476,0	79 125,6	399 098,0	153 910,7	357 254,0	129 649,0	
	Кипр									27 785,6	11 052,9	
	Қытай	11 167 961,0	8 690 389,6	6 269 909,2	4 879 512,2	5 097 891,4	2 048 072,1	3 240 914,0	876 511,9	2 357 088,0	853 409,0	
	Литва	10 608,8	8 573,5	254 206,7	176 538,5	65 991,7	26 379,0	671 133,6	186 712,0	1 320 097,5	515 803,7	
	Малайзия									31 678,0	12 372,2	
	Мальта					227 964,0	99 268,0	125 157,3	48 451,9	499 246,0	191 012,6	
	Марокко			554,0	394,3							
	Нидерланд	9 406 854,7	7 668 242,9	8 120 918,0	6 419 488,0	8 867 208,7	3 734 938,6	7 850 632,6	2 376 480,0	9 424 048,7	3 642 739,7	
	Польша	83 067,3	66 753,0	124 026,0	98 677,6	366 826,0	127 637,9	317 042,9	99 116,5	927 704,7	349 990,0	
	Португалия	1 137 806,9	933 427,7	1 043 800,3	866 389,1	1 456 280,0	641 855,5	1 122 476,0	355 321,2	1 518 608,5	595 310,4	
	Корея Республикасы			942 795,0	789 349,3	1 512 262,4	667 620,2	270 554,0	93 608,5	2 375 506,0	955 956,1	
	Латвия Республикасы	2 717,5	1 535,4	45 939,0	32 839,6	154 455,3	57 649,7	189 851,8	39 440,8	5 079,0	1 702,1	
	Румыния	2 991 209,7	2 341 464,0	4 031 925,1	3 062 802,8	3 074 061,9	1 298 519,2	2 829 459,5	811 367,2	2 409 160,7	878 703,4	
	Сингапур	76 620,1	53 568,9	134 791,0	101 881,4	286 180,2	119 866,1	200 096,0	52 052,5	231 978,0	84 189,2	

Жалғасы

Продолжение

ЕАЭО СЭҚТН коды Код ТНВЭД ЕАЭС	Тауардың атауы, өлшем бірлігі, жет- кізілетін елі	2013		2014		2015		2016		2017		Наименование товара, единицы измерения, страны назначения
		саны количество	мың АҚШ доллары Тыс. долларов США	саны количество	мың АҚШ доллары Тыс. долларов США	саны количество	мың АҚШ доллары Тыс. долларов США	саны количество	мың АҚШ доллары Тыс. долларов США	саны количество	мың АҚШ доллары Тыс. долларов США	
2709001001, 2709001009	Біріккен Корольдік АҚШ	676 591,0 0,0	548 840,6 0,4	292 914,2 0,0	209 175,7 0,4	168 734,0 18 679,2	67 983,7 6 085,1			276 058,0	107 347,1	Соединенное Королевство США
	Түркия	1 353 165,3	1 129 439,4	1 253 726,3	1 038 334,1	695 394,1	333 892,6	535 245,4	175 816,1	469 473,5	180 091,8	Түркия
	Финляндия	371 833,6	307 204,1	722 272,9	578 140,6	407 032,9	172 981,1	594 891,5	163 882,4	355 571,3	116 193,2	Финляндия
	Франция	6 168 407,7	5 208 485,6	5 543 147,3	4 548 291,0	5 551 642,5	2 418 079,7	4 999 956,4	1 572 840,0	7 029 774,2	2 806 044,9	Франция
	Хорватия	562 065,7	456 834,1	285 297,0	232 241,3	301 948,1	134 738,4	118 814,1	31 802,5	723 858,5	288 701,6	Хорватия
	Швейцария	4 050 342,5	3 189 296,7	5 244 185,6	3 929 676,4	5 955 268,4	2 348 131,2	7 556 787,0	2 065 912,9	7 459 366,9	2 633 196,7	Швейцария
	Швеция	5 006,9	3 789,7	106 101,5	65 041,0	442 564,6	157 902,8	359 768,5	106 832,9	348 561,5	123 964,8	Швеция
	Эстония	4 003,0	2 950,1			12 455,5	3 560,0					Эстония
	Жапония	133 409,0	105 234,7	269 970,0	208 059,1	809 666,0	351 624,0	678 835,0	210 651,5	833 938,8	339 393,1	Япония
	Табиғи газ конденсаты, тонна	1 517 688,7	994 506,3	1 529 658,8	964 912,7	1 201 451,8	470 765,7	1 204 781,6	317 000,5	875 937,9	309 486,3	Газовый конденсат природный, тонн
	ТМД елдері	70 693,5	36 597,9	62 530,2	24 680,7	67 104,9	14 610,6	65 233,4	12 394,0	67 473,5	16 769,9	Страны СНГ
	Беларусь					687,3	318,9				384,5	Беларусь
	Қырғызстан	47 818,0	17 352,8	53 416,6	16 841,5	66 417,6	14 291,8	538,3	107,7	1 142,8	314,1	Кыргызстан
	Ресей	22 875,5	19 245,1	9 113,5	7 839,2			64 695,1	12 286,3	66 213,6	16 071,4	Россия
	Украина											Украина
	Әлемнің басқа елдері	1 446 995,2	957 908,4	1 467 128,6	940 232,0	1 134 346,8	456 155,1	1 139 548,2	304 606,5	808 464,4	292 716,4	Остальные страны мира
	Ауғанстан							1 990,6	771,7			Афганистан
	Германия			111 935,0	50 253,0	121 987,8	47 824,8	135 648,7	38 466,1			Германия
	Гибралтар (Британия)			89 960,4	50 481,1							Гибралтар (Британия)
	Индонезия					29 013,4	13 986,5					Индонезия
	Италия			475 384,8	217 068,2	168 938,8	74 101,4	286 483,7	100 139,7	75 742,8	31 207,0	Италия
	Кипр	456 533,0	201 541,3							27 785,6	11 052,9	Кипр
	Литва							59 740,2	16 945,3	93 741,7	30 485,2	Литва
	Мальта							31 223,3	12 482,9			Мальта
	Нидерланд	561 041,6	436 877,6	369 109,4	283 309,9	353 516,7	129 014,4	255 482,6	56 258,2	347 826,0	124 805,0	Нидерланды
	Корея Республикасы					30 898,4	15 986,8					Республика Корея
	Латвия Республикасы			42 552,0	31 132,9	152 173,8	56 508,9	189 851,8	39 440,8	5 079,0	1 702,1	Республика Латвия
	Сингапур					90 656,2	42 052,6					Сингапур
	Түркия	76 620,1	53 568,9									Түркия
	Финляндия	60 073,8	24 907,1									Финляндия
	Франция	292 726,8	241 013,5	378 187,2	307 986,8	187 161,6	76 679,6	179 127,3	40 101,8	136 230,7	41 321,5	Франция
	Швеция									62 573,7	27 956,0	Швеция
	Жапония									29 473,8	11 844,2	Япония

ЕАЭО СЭҚТН коды Код ТНВЭД ЕАЭС	Тауардың атауы, өлшем бірлігі, жет- кізілетін елі	2013		2014		2015		2016		2017		Наименование товара, единицы измерения, страны назначения			
		саны количество	мың АҚШ доллары Тыс. долларов США	саны количество	мың АҚШ доллары Тыс. долларов США	саны количество	мың АҚШ доллары Тыс. долларов США	саны количество	мың АҚШ доллары Тыс. долларов США	саны количество	мың АҚШ доллары Тыс. долларов США				
2710	Шикілерден басқа, мұнай және битуми- нозды жыныстардан алынған мұнай өнім- дері; басқа жерде аталмаған немесе енгізілмеген, құра- мында 70 мас.%-дан немесе одан да астам мұнай немесе мұнай өнімдері бар, битуми- ноздық жыныстардан алынған, тонна	5 263 064,8	3 151 828,3	5 063 763,0	2 977 249,0	4 913 330,4	1 383 877,6	3 878 167,2	853 851,4	4 023 638,5	1 169 249,3	Нефть и нефтепродукты, полученные из битуминозных пород, кроме сырых; продукты, в другом месте не поименованные или не включенные, содержащие 70 мас. % или более нефти или нефтепродуктов, полученных из битуминозных пород, тонн			
		148 959,3	106 102,2	131 908,4	78 091,0	250 417,8	84 631,0	588 762,6	145 361,7	505 054,9	152 874,3		Страны СНГ		
		19 315,4	13 871,3	16 643,1	8 202,1	97 615,9	19 670,8	146 254,2	22 040,1	18 857,8	5 423,3		Азербайджан		
		1 883,3	2 013,5	2 623,9	2 973,3	5 201,5	3 969,6	9 937,0	3 501,5	58 058,6	16 664,6		Беларусь		
		11 660,8	7 465,1	17 926,4	6 996,1	80 450,6	28 841,3	246 285,0	64 474,8	230 017,9	62 832,5		Кыргызстан		
		11 978,6	14 999,5	74 320,9	49 759,7	49 757,5	27 634,6	72 321,9	25 847,2	153 646,0	53 421,1		Россия		
		13 726,4	9 912,6	18 394,2	9 133,5	6 522,1	1 261,7	7 011,2	907,9	10 448,4	2 901,6		Таджикистан		
		30,4	152,1			1,8	9,9			5,4	23,4		Туркменистан		
		58 922,6	38 193,9	2 000,0	1 026,3	48,9	2,0			309,3	79,7		Узбекистан		
		31 441,8	19 494,1			10 819,4	3 241,2	106 953,3		28 590,2	33 711,7		Украина		
		5 114 105,5	3 045 726,2	4 931 854,6	2 899 157,9	4 662 912,6	1 299 246,6	3 289 404,5	708 489,7	3 518 583,6	1 016 375,0		Остальные страны		
											0,1		4,4	Австрия	
				20 580,4	17 105,3	22 811,8	18 370,0		309,2	1 000,0				Аргентина	
										479,2	105,4			Афганистан	
				5 638,0	4 006,4	13 498,1	9 121,2	11 300,0	4 968,7	2 900,0	878,9		28 614,0	6 042,6	Гана
										608,8	81,8				Германия
										2 000,0	661,1				Гибралтар (Британия)
				4 298,7	2 696,4	5 841,1	3 087,9	18 251,3	4 970,6	52 594,2	10 000,8		99 867,5	25 336,9	Грузия
								7 534,4	2 889,3	4 407,2	1 095,5		4 175,4	1 264,8	Дания
										711,3	220,9		3 883,3	1 433,1	Египет
										6 347,2	1 872,2				Израиль
				0,0	0,8										Ирак
				380 547,4	196 268,0	421 666,5	227 536,5	547 783,8	158 973,7	89 545,0	19 988,8		67 908,6	18 710,2	Италия
								43 775,6	12 199,9						Канада
				11 900,0	6 239,0					20 683,0	4 871,6		36 500,1	9 398,8	Кипр
				291 304,9	177 464,7	265 799,6	158 013,8	34 675,3	9 731,3				1 539,2	567,8	Китай
													620,9	205,3	Ливан
		66 821,0	40 459,3	36 543,3	23 977,2	25 100,6	8 264,9	989,7	414,6	44 216,0	15 111,1	Литва			
								21 551,6	5 153,5	0,0	0,1	Мальта			
		46,7	141,0									Монголия			

Жалғасы		Тәуардың атауы, өлшем бірлігі, жет- кізілетін елі	2013		2014		2015		2016		2017		Продолжение
			саны количество	мың АҚШ доллары Тыс. долларов США	саны количество	мың АҚШ доллары Тыс. долларов США	саны количество	мың АҚШ доллары Тыс. долларов США	саны количество	мың АҚШ доллары Тыс. долларов США	саны количество	мың АҚШ доллары Тыс. долларов США	
ЕАЭО СЭҚТН коды Код ТНВЭД ЕАЭС	Нидерланд	3 232 881,2	1 931 137,9	3 527 522,4	2 071 163,5	3 745 821,6	1 025 028,9	2 943 422,1	636 436,3	3 187 140,5	923 667,6	Нидерланды	
	Норвегия					0,1	1,0					Норвегия	
	БАӘ			14,4	198,1							ОАЭ	
	Латвия Республикасы	433 748,8	247 397,5	210 246,9	126 885,1	27 338,7	11 575,9	5 565,4	864,5	2 529,7	761,4	Республика Латвия	
	Румыния							4 040,4	958,7	2 779,2	742,9	Румыния	
	Сауд Аравиясы			0,0	0,2			6 181,7	1 895,0	6 160,2	1 971,1	Саудовская Аравия	
	Сингапур											Сингапур	
	Біріккен Корольдік	69 081,9	45 598,2	24 344,5	13 469,8	30 281,8	10 053,7	0,2	0,5	0,0	0,0	Соединенное	
	АҚШ	4 649,4	2 113,3	1 149,2	517,2	0,6	0,3	4 783,8	1 454,2	1 552,1	363,9	США	
	Таиланд	0,1	1,0									Таиланд	
2710124100- 2710125900	Тунис	41 905,8	19 361,6	6 067,3	3 143,8			2 876,7	946,7			Тунис	
	Түркия	431 326,5	282 259,7	396 281,5	243 671,2	158 939,0	47 632,8	105 907,2	17 330,9	4 796,0	2 043,1	Түркия	
	Финляндия			68,1	2,6			2 700,0	682,0	1 728,7	476,8	Финляндия	
	Франция											Франция	
	Швейцария	119 374,8	73 475,0									Швейцария	
	Швеция	0,0	1,2									Швеция	
	Эстония					12 110,0	2 955,4	1 599,7	172,7	24 572,2	8 272,8	Эстония	
	Автомобиль бензині, тонна	14 050,5	12 135,9	21 814,1	17 761,4			545,4	254,0	2 271,8	956,6	Бензин	
	ТМД елдері							545,4	254,0	2 271,8	956,6	автомобильный, тонн	
	Қырғызстан							545,4	254,0	2 271,8	956,6	Страны СНГ	
2710193100- 2710194900	Әлемнің басқа елдері	14 050,5	12 135,9	21 814,1	17 761,4							Кыргызстан	
	Ауғанстан	14 050,5	12 135,9	21 814,1	17 761,4							Остальные страны	
	Газойльдер (дизельдік отын), тонна	208 362,5	151 001,1	192 446,4	132 855,3	168 188,2	65 456,0	55 147,4	14 393,6	111 932,6	43 575,9	Афганистан	
	ТМД елдері	55 246,4	34 810,8	47 684,4	26 510,6	35 147,1	12 971,3	37 884,3	9 990,8	106 510,1	41 574,9	Газойли (дизельное	
	Әзірбайжан					7 921,3	2 136,7	3 533,5	874,4			топливо), тонн	
	Беларусь	1 912,0	1 254,6					7 512,8	2 014,5	8 856,2	3 091,6	Страны СНГ	
	Қырғызстан							3 704,3	1 360,0	20 187,0	8 279,1	Азербайджан	
	Ресей	222,1	192,1	45 684,4	25 484,3	27 225,7	10 834,6	23 022,8	5 708,5	77 466,9	30 204,2	Беларусь	
	Тәжікстан	50 348,0	31 534,8	2 000,0	1 026,3			111,0	33,3			Кыргызстан	
	Өзбекстан	2 764,4	1 829,2									Россия	
Украина											Таджикистан		
2710193100- 2710194900	Әлемнің басқа елдері	153 116,1	116 190,4	144 762,0	106 344,7	133 041,1	52 484,7	17 263,1	4 402,8	5 422,5	2 001,0	Узбекистан	
	Аргентина							1 000,0	309,2			Украина	
	Ауғанстан	700,0	455,0					2 900,0	878,9			Остальные страны	
	Гана	629,7	423,8									мира	
	Германия							2 000,0	661,1			Аргентина	
	Гибралтар (Британия)							711,3	220,9	3 883,3	1 433,1	Афганистан	
	Египет			1 310,7	987,7							Гана	
	Италия											Германия	
	Ливан									1 539,2	567,8	Гибралтар (Британия)	
												Египет	
											Италия		
											Ливан		

Жалғасы

Продолжение

ЕАЭО СЭҚТН коды Код ТНВЭД ЕАЭС	Тауардың атауы, өлшем бірлігі, жет- кізілетін елі	2013		2014		2015		2016		2017		Наименование товара, единицы измерения, страны назначения
		саны количество	мың АҚШ доллары Тыс. долларов США	саны количество	мың АҚШ доллары Тыс. долларов США	саны количество	мың АҚШ доллары Тыс. долларов США	саны количество	мың АҚШ доллары Тыс. долларов США	саны количество	мың АҚШ доллары Тыс. долларов США	
27101915100- 2710196900	Литва	5 054,1	3 795,5									Литва
	Нидерланд	100 777,5	75 578,2	130 211,2	94 983,3	131 004,0	51 617,5	7 775,1	1 386,0			Нидерланды
	Латвия Республикасы					1 626,8	703,8					Республика Латвия
	Біріккен Корольдік	3 298,9	2 512,2			410,4	163,4	2 876,7	946,7			Соединенное
	Тунис	42 655,9	33 425,6	13 240,1	10 373,6							Тунис
	Финляндия											Финляндия
	Сұйық отын (мазут), тонна	4 959 083,2	2 919 155,7	4 810 140,5	2 796 839,2	4 717 307,4	1 297 520,1	3 639 730,1	777 206,4	3 824 384,5	1 096 234,2	Топливо жидкое (мазут), тонн
	ТМД елдері	47 058,7	29 519,1	44 944,4	21 988,3	187 436,7	50 763,2	367 615,6	73 226,4	311 223,5	81 865,0	Страны СНГ
	Әзірбайжан			16 642,9	8 200,8	89 671,1	17 477,5	142 720,5	21 164,4	18 857,8	5 423,1	Азербайджан
	Беларусь							996,9	197,3	47 899,2	12 356,0	Беларусь
	Қырғызстан	4 423,1	2 310,8	8 994,9	4 210,4	80 424,0	28 783,1	96 453,5	20 818,9	175 007,9	45 193,7	Кыргызстан
	Ресей			913,5	448,6			13 591,1	1 581,0	24 991,4	4 395,0	Россия
	Тәжікстан	13 103,8	9 161,8	18 393,2	9 128,6	6 522,1	1 261,4	6 900,3	874,6	10 448,4	2 901,5	Таджикистан
	Өзбекстан	872,3	392,5							307,1	67,6	Узбекистан
	Украина	28 659,4	17 654,0			10 819,4	3 241,2	106 953,3	28 590,2	33 711,7	11 528,1	Украина
	Әлемнің басқа елдері	4 912 024,5	2 889 636,6	4 765 196,0	2 774 850,9	4 529 870,7	1 246 756,9	3 272 114,5	703 979,9	3 513 161,0	1 014 369,2	Остальные страны мира
	Ауғанстан			997,7	608,6			479,2	105,4			Афганистан
	Германия	5 008,3	3 582,6	13 498,1	9 121,2	11 300,0	4 968,5	608,7	81,8	28 614,0	6 042,6	Германия
	Грузия	4 298,7	2 696,4	5 841,1	3 087,9	18 250,7	4 967,2	52 594,2	10 000,8	99 867,5	25 336,9	Грузия
	Дания					7 534,4	2 889,3	4 407,2	1 095,5	4 175,4	1 264,8	Дания
	Израиль							6 347,2	1 872,2			Израиль
	Италия	380 547,4	196 268,0	420 355,8	226 548,7	547 783,8	158 973,7	89 545,0	19 988,0	67 908,6	18 709,9	Италия
	Канада					43 775,6	12 199,9					Канада
	Кипр	11 900,0	6 239,0					20 683,0	4 871,6	36 500,1	9 398,8	Кипр
	Қытай	291 164,1	177 157,8	265 799,6	158 013,8	34 675,3	9 731,3	962,9	309,0	620,9	205,3	Китай
	Литва	47 491,4	26 563,9	36 543,3	23 977,2	25 100,6	8 264,9	21 551,6	5 153,5	44 216,0	15 111,1	Литва
	Мальта							2 935 647,0	635 050,3	3 187 140,5	923 667,6	Мальта
2711210000	Нидерланд	3 132 103,6	1 855 559,4	3 397 311,1	1 976 180,1	3 614 817,5	973 411,3	2 935 647,0	635 050,3	3 187 140,5	923 667,6	Нидерланды
	Латвия Республикасы	432 486,8	246 624,4	210 246,9	126 885,1	25 711,9	10 872,1	5 565,4	864,5	2 529,7	761,4	Республика Латвия
	Румыния							4 040,4	958,7	2 779,2	742,9	Румыния
	Сингапур							6 181,7	1 895,0	6 160,2	1 971,1	Сингапур
	Біріккен Корольдік	65 782,8	43 084,4	24 344,5	13 469,8	29 871,4	9 890,2					Соединенное
	АҚШ	4 649,4	2 113,3	1 149,2	517,1	0,6	0,1	4 783,8	1 454,2	1 552,1	363,9	Королевство США
	Түркия	41 905,8	19 361,6	6 067,3	3 143,8			8 510,2	2 093,8			Турция
	Финляндия	375 311,4	236 910,9	383 041,4	233 297,6	158 939,0	47 632,8	105 907,2	17 330,9	4 796,0	2 043,1	Финляндия
	Франция							2 700,0	682,0	1 728,7	476,8	Франция
	Швейцария	119 374,8	73 475,0			12 110,0	2 955,4	1 599,7	172,7	24 572,2	8 272,8	Швейцария
	Эстония											Эстония
	Газ тәріздес күйдегі табиғи газ, млн. текше м.	20 611,2	1 956 818,2	20 325,5	1 883 914,8	21 513,9	1 745 528,8	21 621,8	1 283 687,0	25 628,5	1 578 463,8	Газ природный в газообразном состоянии, млн.куб.м

Жалғасы	ЕАЭО СЭКҢН коды Код ТНВЭД ЕАЭС	Тауардың атауы, өлшем бірлігі, жет- кізілетін елі	2013		2014		2015		2016		2017		Продолжение
			саны количество	мың АҚШ доллары тыс. долларов США	саны количество	мың АҚШ доллары тыс. долларов США	саны количество	мың АҚШ доллары тыс. долларов США	саны количество	мың АҚШ доллары тыс. долларов США			
2804		ТМД елдері	15 490,4	1 486 346,5	16 734,0	1 585 496,1	14 680,6	1 010 447,7	14 800,2	624 529,6	19 287,6	1 108 532,6	Страны СНГ
		Қырғызстан	209,9	49 380,6	210,6	51 135,1	136,7	30 613,5					Қырғызстан
		Ресей	8 196,6	219 100,8	8 276,5	214 246,7	8 799,4	166 601,8	8 934,3	120 223,6	8 782,2	137 376,2	Россия
		Өзбекстан									1 506,7	117 959,5	Узбекистан
		Украина	7 083,9	1 217 865,0	8 246,9	1 320 114,4	5 744,6	813 232,4	5 865,9	504 306,1	8 998,7	853 197,0	Украина
		Әлемнің басқа елдері	5 120,8	470 471,7	3 591,5	298 418,6	6 833,3	735 081,1	6 821,6	659 157,4	6 341,0	469 931,3	Остальные страны
		Германия					44,3	10 367,7					мира
		Қытай	72,4	8 693,5	425,4	51 043,5	603,1	49 437,7	459,2	72 438,8	646,3	67 582,8	Германия
		Польша	1 374,9	190 965,8	195,9	26 030,1	2 950,4	420 246,2	2 370,6	274 673,5	220,4	32 862,4	Китай
		Швейцария	3 673,5	270 812,4	2 970,3	221 345,0	3 235,4	255 029,5	3 991,8	312 045,1	5 474,3	369 486,0	Польша
		Сутек, инертті газдар және өзге де металл											Швейцария
		еместер, тонна	78 023,8	235 214,3	89 215,4	245 494,3	94 365,5	248 506,6	85 493,5	173 425,2	110 364,5	213 533,1	Водород, газы инертные и прочие
		ТМД елдері	2 163,6	3 110,6	10 465,9	2 981,0	12 565,0	4 211,2	16 518,7	3 766,4	23 025,0	4 970,6	неметаллы, тонн
		Әзірбайжан	0,0	0,0			515,1	318,6	330,0	208,3	330,0	213,6	Страны СНГ
		Беларусь	0,0	0,9					320,0	515,5	360,0	622,8	Азербайджан
		Қырғызстан	143,3	125,3	377,7	192,8	77,4	71,7	292,3	68,8	258,1	67,7	Беларусь
		Ресей	1 904,7	2 487,7	9 968,3	2 620,6	11 698,8	3 547,6	15 381,8	2 780,2	21 817,9	3 811,0	Қырғызстан
		Тәжікстан	23,9	18,6	14,8	46,2	23,7	23,0	15,2	13,9	15,6	38,9	Россия
		Түркменстан			101,9	94,8	126,0	116,3	39,0	79,9	0,0	0,5	Таджикистан
		Өзбекстан	0,7	61,6			123,9	120,9	140,3	99,9	243,4	216,0	Туркменистан
		Украина	90,9	416,4	3,3	26,6	0,1	13,0					Узбекистан
		Әлемнің басқа елдері	75 860,2	232 103,7	78 749,5	242 513,3	81 800,5	244 295,5	68 974,8	169 658,8	87 339,5	208 562,5	Остальные страны
		Германия	14 267,5	45 692,5	18 037,8	58 017,7	23 062,1	69 703,2	18 133,5	49 313,9	19 317,3	50 000,1	мира
		Грузия									0,1	42,5	Германия
		Дания	3 320,8	10 005,7	3 350,9	10 324,2	3 777,5	11 762,3	2 773,4	7 767,3	4 078,5	10 282,1	Грузия
		Үндістан	403,3	1 345,4					1 480,7	3 649,9	3 522,4	8 476,1	Дания
		Испания							200,0	325,7			Индия
		Италия	4 829,0	16 086,4	1 026,1	3 417,0	0,1	5,0	278,0	506,5			Испания
		Канада					664,0	1 627,7	300,0	574,2			Италия
		Қытай	139,8	1 411,6	55,0	986,8	34,2	507,7			40,0	719,0	Канада
		Нидерланд							4 548,0	7 022,2	6 371,0	12 039,4	Китай
		Польша	19 424,8	56 221,2	22 602,2	69 088,7	17 082,3	51 798,4	11 174,4	30 316,6	20 381,1	48 645,3	Нидерланды
		Корея Республикасы							0,0	0,1			Польша
		Латвия Республикасы	480,0	1 002,6	240,0	620,9	600,0	1 314,2			41,0	79,9	Республика Корея
		Словакия							1 029,0	1 655,9	694,0	1 352,3	Республика Латвия
		Біріккен Корольдік	2 883,2	9 947,0	104,4	354,1	60,0	109,6					Словакия
		АҚШ	8 550,3	28 473,0	8 101,8	25 645,4	13 514,2	40 184,9	500,0	726,8	1 204,0	2 060,4	Соединенное
		Түркия							11 133,5	22 244,0	11 364,3	26 815,5	Королевство
		Франция	48,0	326,2	381,1	1 352,8	217,8	773,0			0,0	0,0	США
		Хорватия					0,2	4,4			266,7	697,6	Турция
		Чех Республикасы	20 088,0	56 949,6	23 652,5	68 745,1	21 122,7	61 413,0	16 153,6	41 619,3	18 808,0	43 617,4	Франция
													Чешская Республика

ЕАЭО СЭҚТН коды Код ТНВЭД ЕАЭС	Тауардың атауы, өлшем бірлігі, жет- кізілетін елі	2013		2014		2015		2016		2017		Наименование товара, единицы измерения, страны назначения
		саны количество	мың АҚШ доллары Тыс. долларов США	саны количество	мың АҚШ доллары Тыс. долларов США	саны количество	мың АҚШ доллары Тыс. долларов США	саны количество	мың АҚШ доллары Тыс. долларов США	саны количество	мың АҚШ доллары Тыс. долларов США	
2818	Швейцария	1 425,5	4 636,3	1 197,7	3 960,5	1 305,5	4 313,4	1 250,7	3 904,5	1 251,0	3 732,9	Швейцария
	Эстония							20,0	32,0	0,0	1,9	Эстония
	Жапония	0,0	6,3									Япония
	Белгіленген немесе белгіленбеген хими- ялық құрамның жасан- ды корунды; алюми- ний оксиді; алюминий											Искусственный корунд определенного или неопределенного химического состава; оксид алюминия;
	гидроксиді, тонна											гидроксид алюминия,
	ТМД елдері	1 103 698,8	310 665,8	1 013 115,1	296 906,8	1 016 626,6	340 360,0	1 044 409,0	317 928,3	1 013 654,5	330 417,6	тонн
	Әзірбайжан	1 103 698,8	310 665,7	1 013 112,2	296 894,9	1 016 626,5	340 354,9	1 044 406,9	317 924,7	1 013 650,0	330 413,7	Страны СНГ
	Қырғызстан	0,0	0,1									Азербайджан
	Ресей	1 103 564,8	310 545,7	1 012 767,2	296 589,6	1 016 506,5	340 241,4	1 044 369,9	317 892,8	1 013 517,0	330 347,4	Кыргызстан
	Өзбекстан	134,0	120,0	345,0	305,3	120,0	113,5	37,0	31,9	70,0	59,4	Россия
2819	Әлемнің басқа елдері	0,0	0,0	2,9	11,8	0,1	5,1	2,1	3,6	4,5	3,9	Остальные страны
	Мажарстан					0,1	5,0					мира
	Германия											Венгрия
	Иран,									4,5	3,9	Германия
	Ислам Республикасы											Иран, Исламская
	Қытай	0,0	0,0					2,1	3,6			Республика
	БАӘ			2,9	11,8					0,0	0,0	Китай
	АҚШ	0,0	0,0			0,0	0,1					ОАЭ
	Хром оксидтері мен ги- дроксидтері, тонна	47 914,3	108 779,3	44 614,2	97 016,1	45 095,9	85 265,6	48 177,0	70 268,9	50 713,3	102 094,0	Оксиды и гидроксиды
	ТМД елдері	4 536,9	11 250,3	3 335,8	6 981,4	3 255,3	5 443,6	4 336,6	7 031,7	4 533,1	9 228,9	хрома, тонн
2819	Беларусь	30,0	111,0	33,0	100,3	25,0	51,1	54,1	96,5	57,8	129,7	Страны СНГ
	Ресей	4 330,5	10 625,2	3 190,8	6 543,4	3 196,7	5 318,7	4 268,0	6 903,3	4 407,3	8 918,9	Беларусь
	Өзбекстан	33,6	134,4	38,4	129,0			14,5	31,9	68,0	180,3	Россия
	Украина	142,8	379,7	73,6	208,6	33,6	73,9					Узбекистан
	Әлемнің басқа елдері	43 377,4	97 529,0	41 278,4	90 034,7	41 840,6	79 822,0	43 840,4	63 237,2	46 180,2	92 865,0	Остальные страны
	Австралия	645,7	1 907,1	120,0	332,0							мира
	Бельгия	26 759,6	57 534,9	27 388,8	57 252,8	24 905,1	45 413,5	368,9	516,7	614,8	1 156,7	Австралия
	Германия	1 647,4	3 589,8	2 059,8	4 346,6	2 447,1	4 630,6	140,0	192,5	930,7	1 736,9	Бельгия
	Гонконг	2 650,0	8 137,1	4 499,2	12 584,3	4 672,5	11 491,9	5 095,3	9 141,8	5 093,0	13 452,5	Германия
	Корея Республикасы	198,0	473,8	234,0	560,6	146,0	298,6	126,0	203,1	54,0	117,6	Гонконг
2819	Латвия Республикасы	349,5	870,0					56,5	80,5			Республика Корея
	Біріккен Корольдік	10 565,2	23 730,0	6 122,1	13 155,3	8 517,9	15 755,7	16 979,0	23 544,0	22 251,7	42 470,5	Соединенное
	Таиланд	216,0	500,3	198,0	441,0	172,0	335,8	180,0	262,5			Королевство
	Франция	346,0	785,8	56,5	113,6			56,5	77,3			Таиланд
	Жапония			600,0	1 248,6	980,0	1 895,9	600,0	864,1	920,0	2 086,9	Франция
												Япония

Жалғасы

Продолжение

ЕАЭО СЭҚТН коды Код ТНВЭД ЕАЭС	Тауардың атауы, өлшем бірлігі, жет- кізілетін елі	2013		2014		2015		2016		2017		Наименование товара, единицы измерения, страны назначения	
		саны количество	мың АҚШ доллары тыс. долларов США	саны количество	мың АҚШ доллары тыс. долларов США	саны количество	мың АҚШ доллары тыс. долларов США	саны количество	мың АҚШ доллары тыс. долларов США	саны количество	мың АҚШ доллары тыс. долларов США		
3102-3105	Италия											Италия	
	Нидерланд	2,9	4 848,5	60,0	75,5							Нидерланды	
	Корея Республикасы	1 786,0	2 320,3	3,6	4 023,5	4,6	4 650,8	2,3	1 877,4	4,9	3 180,7	Корея	
	Латвия Республикасы	780,0	1 341,8	300,0	1 665,0	1 614,0	1 769,2	324,0	1 089,5	1 720,0	1 605,8	Республика Латвия	
	Біріккен Корольдік АҚШ	1 380,0	1 889,3	1 020,0	1 273,0							Соединенное Королевство	
	Тайвань (Қытай)											США	
	Таиланд	1 400,0	1 828,0									Тайвань (Китай)	
	Франция	904,8	2 254,0	869,4	1 891,3	816,2	1 516,1	1 016,6	1 296,8	830,8	1 536,0	Франция	
	Жапония			0,1	98,6							Япония	
	Минералды немесе химиялық тыңай- тқыштар, тонна											Удобрения минеральные и химические, тонн	
	ТМД елдері	193 195,6	62 304,5	248 343,9	68 675,1	150 806,1	45 726,0	196 844,2	44 813,3	348 787,3	82 995,4	Страны СНГ	
	Әзірбайжан	157 171,5	48 614,5	203 336,0	55 903,1	87 120,5	25 078,7	146 994,3	31 682,6	210 648,3	50 227,6	Азербайджан	
	Беларусь	2 141,5	728,0	14 000,0	4 000,0	124,8	68,6	1 072,0	231,0	928,0	163,5	Беларусь	
	Қырғызстан	6 389,0	2 713,0	37 882,5	11 824,7	64,0	13,6	256,0	57,6			Кыргызстан	
	Молдова	102 124,0	29 610,1	30 204,0	7 953,0	35 122,6	9 892,2	31 049,6	8 113,8	37 961,2	8 705,9	Молдова, Республика	
	Республикасы	1 472,0	639,5	6 336,0	2 583,3	3 995,0	1 578,8	691,9	228,3	421,7	146,0	Россия	
	Ресей	15 426,1	4 979,1	14 158,1	2 682,0	11 696,0	4 197,7	41 111,2	6 537,1	47 961,9	12 014,7	Таджикистан	
	Тәжікстан	11 115,8	3 528,1	21 402,8	5 589,4	15 571,0	4 121,9	12 371,7	3 075,4	14 158,6	3 697,7	Туркменистан	
	Түркіменстан	9 041,0	2 488,4	50 339,0	12 271,1					1 502,4	1 164,5	Узбекистан	
	Өзбекстан									128,0	31,1	Украина	
	Украина	9 462,2	3 928,3	29 013,5	8 999,7	20 547,0	5 205,9	60 442,0	13 439,4	107 586,6	24 304,2	Остальные страны	
	Әлемнің басқа елдері												мира
	Аргентина	36 024,1	13 690,0	45 007,9	12 772,0	63 685,6	20 647,3	49 849,9	13 130,7	138 139,0	32 767,9	Аргентина	
	Ауғанстан	5 268,0	2 235,3	11 535,7	4 949,4	26 985,6	11 436,8	12 038,3	3 068,1	20 483,1	5 702,5	Афганистан	
	Бельгия					3 695,0	482,2			19 915,5	4 669,0	Бельгия	
	Болгария	1 545,9	692,1			205,6	26,6			1 315,8	331,0	Болгария	
	Махарстан	69,0	12,8	3 118,8	1 233,0					4 198,7	1 150,7	Венгрия	
	Грузия	6 950,0	1 889,5	7 482,1	2 128,7	11 143,0	2 573,0	6 010,8	1 195,2	6 141,0	1 097,2	Грузия	
	Иран,												Иран, Исламская
	Ислам Республикасы												Республика
	Италия	132,0	71,6			12 143,4	4 960,7	16 660,8	5 238,8	15 787,2	4 330,6	Италия	
Қытай	0,0	1,0	58,4	10,0								Китай	
Литва	4 875,0	1 535,6	7 186,5	2 517,1	20,0	1,0	15 120,0	3 625,6	45 240,0	10 003,7	Литва		
БАӘ	0,0	0,1							4 956,2	1 521,3	ОАЭ		
Польша	2 000,0	968,0										Польша	
Румыния	4 223,5	1 970,6	3 146,2	1 265,0	1 581,0	632,3			134,0	35,8	Румыния		
Сербия	10 000,0	4 264,4										Сербия	
АҚШ												США	
Түркия	960,6	49,0	12 480,2	668,8	7 664,0	474,9	20,0	3,0	19 967,5	3 926,2	Турция		
Франция					0,0	0,0						Франция	

Жалғасы		Тәуардың атауы, өлшем бірлігі, жет- кізілетін елі	2013		2014		2015		2016		2017		Наименование товара, единицы измерения, страны назначения
			саны количество	мың АҚШ доллары Тыс. долларов США	саны количество	мың АҚШ доллары Тыс. долларов США	саны количество	мың АҚШ доллары Тыс. долларов США	саны количество	мың АҚШ доллары Тыс. долларов США			
ЕАЭО СЭҚТН коды Код ТНВЭД ЕАЭС	Эстония						248,0	59,9					Эстония
	Бояулар, лактар және ерітінділер, тонна	3 265,7	2 666,0	3 654,3	2 718,6	3 114,2	2 428,6	2 029,0	1 923,0	10 244,0	6 939,3	Краски, лаки и растворы, тонн	
	ТМД елдері	3 265,7	2 665,0	3 625,1 7,5	2 689,9 78,6	3 096,9	2 381,2	1 986,3	1 861,3	10 174,7	6 786,0	Страны СНГ	
	Әзірбайжан									5,5	37,3	Азербайджан	
	Армения							4,2	13,9			Армения	
	Беларусь	1,2	6,5									Беларусь	
	Қырғызстан	2 873,1	2 173,1	3 175,0	2 145,5	2 524,1	1 593,5	1 172,9	616,4	8 374,0	2 887,6	Кыргызстан	
	Ресей	18,3	29,6	2,4	7,8	42,5	5,2	161,2	702,5	843,2	2 426,3	Россия	
	Тәжікстан	274,6	196,4	344,2	279,7	235,6	241,6	525,9	381,6	581,2	609,9	Таджикистан	
	Түркменстан	43,1	56,5	36,8	76,4	72,0	128,8	23,8	10,2	61,6	386,9	Туркменистан	
	Өзбекстан	55,4	203,0	59,2	101,9	222,7	412,2	98,3	136,6	309,3	437,9	Узбекистан	
	Украина							0,0	0,1	0,0	0,1	Украина	
	Әлемнің басқа елдері	0,0	1,0	29,1	28,7	17,4	47,4	42,7	61,7	69,3	153,2	Остальные страны мира	
	Ауғанстан	0,0	0,7	29,0	13,1							Афганистан	
	Германия	0,0	0,0			0,0	0,6	0,1	0,2	2,1	44,5	Германия	
	Грузия					7,0	10,9					Грузия	
	Израиль			0,1	14,6							Израиль	
Үндістан			0,0	0,1	0,1	0,0					Индия		
Иран,											Иран, Исламская		
Ислам Республикасы					0,1	0,4					Республика		
Испания					0,1	5,3					Испания		
Италия					0,0	0,0				0,0	Италия		
Қытай										0,0	Китай		
Нидерланд			0,0	0,5						0,0	Нидерланды		
БАӘ	0,0	0,3						0,0	0,9		ОАЭ		
Польша								0,0	0,0		Польша		
Корея Республикасы			0,0	0,1							Республика Корея		
АҚШ			0,0	0,3							США		
Түркия					10,1	29,9				0,0	0,5	Турция	
Франция					0,0	0,1				0,1	0,1	Франция	
Пластмассадан жа- салған құбырлар, түтік- тер, шлангтар және олардың фитингілері												Трубы, трубки, шланги и их фитинги (например, соединения, колена, фланцы), из пластмасс,	
3917	(мысалы қосылыстар, фланцтер), тонна	4 666,5	14 148,8	3 692,2	11 676,2	1 712,3	5 357,2	4 926,8	10 587,2	2 394,7	5 400,9	тонн	
	ТМД елдері	4 443,3	13 416,9	3 683,5	11 579,8	1 700,6	5 301,8	4 881,8	10 312,5	2 294,8	5 074,6	Страны СНГ	
	Әзірбайжан	0,0	0,2	2,1	45,6					0,0	6,6	Азербайджан	
	Беларусь	42,4	205,0	1,6	29,4	0,0	0,0	1,1	1,6			Беларусь	
	Қырғызстан	499,9	1 197,1	1 225,8	3 128,8	230,9	536,8	1 065,4	2 029,9	1 188,8	2 239,9	Кыргызстан	
	Ресей	3 830,2	11 832,2	2 423,6	8 218,3	1 462,3	4 746,1	2 359,7	4 603,9	650,7	1 861,2	Россия	
	Тәжікстан	66,1	126,1	1,7	17,6	0,4	1,7	246,5	720,3	313,0	641,9	Таджикистан	
	Түркменстан	4,1	53,4	0,7	12,4	0,0	0,3	0,0	0,6	0,0	0,0	Туркменистан	

ЕАЭО СЭҚТН коды Код ТНВЭД ЕАЭС	2013		2014		2015		2016		2017		Наименование товара, единицы измерения, страны назначения
	саны количество	мың АҚШ доллары Тыс. долларов США	саны количество	мың АҚШ доллары Тыс. долларов США	саны количество	мың АҚШ доллары Тыс. долларов США	саны количество	мың АҚШ доллары Тыс. долларов США	саны количество	мың АҚШ доллары Тыс. долларов США	
Тәуардың атауы, өлшем бірлігі, жет- кізілетін елі											
Өзбекстан	0,5	2,9	28,1	127,7	7,0	16,8	1 209,0	2 956,2	130,4	275,4	Узбекистан
Украина			0,0	0,0					11,9	49,5	Украина
Әлемнің басқа елдері	223,2	731,9	8,7	96,4	11,8	55,4	45,0	274,7	99,9	326,3	Остальные страны
Австралия					0,0	0,0					мира
Австрия			0,0	0,1							Австралия
Алжир			0,0	3,8							Австрия
Аргентина							0,0	0,3			Алжир
Ауғанстан	212,0	585,1	0,0	1,2							Аргентина
Бельгия	0,0	1,4			0,0	0,2	0,0	0,0	0,0	0,4	Афганистан
Боливия							0,0	0,1			Бельгия
Бруней-Даруссалам							0,2	0,7			Боливия
Мажарстан					0,1	2,6					Бруней-Даруссалам
Вьетнам					0,0	0,1					Венгрия
Германия	6,0	48,5	0,0	0,3	1,1	9,6	4,1	24,2	89,2	252,5	Вьетнам
Гонконг							0,0	0,0			Германия
Грузия	0,0	0,4			0,0	0,1	5,1	23,2			Гонконг
Дания	0,0	0,0							0,0	0,6	Грузия
Египет	0,0	0,0									Дания
Үндістан					0,0	2,0					Египет
Индонезия							0,1	1,3			Индия
Ирак	0,2	14,2									Индонезия
Иран,											Ирак
Ислам Республикасы							0,1	0,1	0,0	0,6	Иран, Исламская
Испания	0,0	0,0									Республика
Италия	0,0	0,1			0,0	0,0	0,0	0,1	0,1	1,9	Испания
Канада									0,0	0,1	Италия
Катар									0,0	0,0	Канада
Қытай	0,0	0,8	0,0	0,1	0,0	3,1	0,0	0,0	0,2	1,2	Катар
Кувейт					0,0	0,1			0,1	2,2	Кувейт
Литва					0,0	0,3	0,2	4,6			Литва
Малайзия			0,0	0,0							Малайзия
Моңғолия	0,1	3,0					3,7	13,1	0,0	0,4	Монголия
Нидерланд	0,0	0,9	0,0	1,9	0,7	15,2	27,3	166,6	0,1	2,3	Нидерланды
Норвегия			0,1	3,4	0,7	2,2					Норвегия
БАӘ			0,3	11,6	0,0	0,0	0,0	0,1	0,1	3,3	ОАЭ
Португалия									0,0	3,0	Португалия
Корея Республикасы									0,0	0,0	3,0
Румыния									0,0	0,0	Республика Корея
Сауд Аравиясы	0,0	0,1							0,3	0,2	Румыния
Словакия			0,0	0,2					0,0	0,0	Саудовская Аравия
Біріккен Корольдік	0,1	0,4			0,0	0,9	3,4	27,8	1,7	22,4	Соединенное
Сомали					0,0	2,4					Королевство
АҚШ	0,1	3,9	0,1	0,6	0,0	0,0	0,0	0,3	0,0	0,3	Сомали
											США

Жалғасы		Продолжение										
ЕАЭО СЭҚТН коды Код ТНВЭД ЕАЭС	Тауардың атауы, өлшем бірлігі, жеткізілетін елі	2013		2014		2015		2016		2017		Наименование товара, единицы измерения, страны назначения
		саны количество	мың АҚШ доллары тыс. долларов США	саны количество	мың АҚШ доллары тыс. долларов США	саны количество	мың АҚШ доллары тыс. долларов США	саны количество	мың АҚШ доллары тыс. долларов США	саны количество	мың АҚШ доллары тыс. долларов США	
4101	Түркия			7,6	71,1	9,1	16,2	0,7	4,4	8,1	32,8	Түркия
	Финляндия					0,0	0,1			0,0	0,1	Финляндия
	Франция	0,0	1,1	0,0	0,1							Франция
	Чех Республикасы	4,7	71,8							0,1	0,7	Чешская Республика
	Швейцария	0,0	0,2	0,5	2,0	0,0	0,1			0,0	0,8	Швейцария
	Швеция			0,0	0,1							Швеция
	Жапония							0,0	7,8	0,0	0,4	Япония
	Ірі қара малдың (буй- волдарды қоса) неме- се жылқы тұқымдас (өзге әдіспен буланған немесе тұздалған, кептірілген, ысталған, пикелденген немесе консервіленген, бірақ пергаментке келтіріліп иленбеген немесе одан әрі өңдеуге түспеген) жануарлар- дың өңделмеген	21 619,9	4 094,7	2 686,5	499,7	2 925,4	692,6	2 183,9	674,4	1 908,7	618,8	Неообработанные шкуры крупного рогатого скота (включая буйволов) или животных семейства лошадиных (парные или солёные, сушеные, зелёные, пикелеванные или консервированные другим способом, но не дублённые, не выделанные под пергамент) или не подвергнутые, тонн
	терілері, тонна	21 619,9	4 094,7	2 686,5	499,7	2 925,4	692,6	2 183,9	674,4	1 908,7	618,8	Страны СНГ
	ТМД елдері	21 619,9	4 094,7	2 664,0	456,8	2 710,4	492,9	1 791,0	233,3	1 347,1	118,5	Кыргызстан
Қырғызстан			22,5	42,9	215,0	199,7	392,8	441,1	561,6	500,3	Россия	
4102	Ресей											Неообработанные шкуры овец или шкурки ягнят (парные или солёные, сушеные, зелёные, пикелеванные или консервированные другим способом, но не дублённые, не выделанные под пергамент или не подвергнутые дальнейшей обработке), с шерстным покровом или без шерсти, тонн
	Қойлардың немесе қозылардың (өзге әдіспен буланған немесе тұздалған, кептірілген, күлденген, пикелденген немесе консервіленген, бірақ пергаментке келтіріліп иленбеген немесе одан әрі өңдеуге түспеген) жүні бар не- месе жүнсіз өңделме- ген терілері, тонна	21 619,9	4 094,7	2 686,5	499,7	2 925,4	692,6	2 183,9	674,4	1 908,7	618,8	Неообработанные шкуры овец или шкурки ягнят (парные или солёные, сушеные, зелёные, пикелеванные или консервированные другим способом, но не дублённые, не выделанные под пергамент или не подвергнутые дальнейшей обработке), с шерстным покровом или без шерсти, тонн
	ТМД елдері	1 377,3	218,5	1 543,7	252,0	30,4	5,1			34,2	2,2	Страны СНГ
	Қырғызстан	1 360,3	193,5	1 543,7	252,0	30,4	5,1			34,2	2,2	Кыргызстан
	Қырғызстан	1 359,4	190,5	1 543,7	252,0	30,1	5,0			34,2	2,2	Кыргызстан
	Ресей					0,3	0,1					Россия
	Қойлардың немесе қозылардың (өзге әдіспен буланған немесе тұздалған, кептірілген, күлденген, пикелденген немесе консервіленген, бірақ пергаментке келтіріліп иленбеген немесе одан әрі өңдеуге түспеген) жүні бар не- месе жүнсіз өңделме- ген терілері, тонна	21 619,9	4 094,7	2 686,5	499,7	2 925,4	692,6	2 183,9	674,4	1 908,7	618,8	Неообработанные шкуры овец или шкурки ягнят (парные или солёные, сушеные, зелёные, пикелеванные или консервированные другим способом, но не дублённые, не выделанные под пергамент или не подвергнутые дальнейшей обработке), с шерстным покровом или без шерсти, тонн
	ТМД елдері	1 377,3	218,5	1 543,7	252,0	30,4	5,1			34,2	2,2	Страны СНГ
	Қырғызстан	1 360,3	193,5	1 543,7	252,0	30,4	5,1			34,2	2,2	Кыргызстан
	Қырғызстан	1 359,4	190,5	1 543,7	252,0	30,1	5,0			34,2	2,2	Кыргызстан
Ресей					0,3	0,1						Россия

ЕАЭО СЭҚТН коды Код ТНВЭД ЕАЭС	Тауардың атауы, өлшем бірлігі, жет- кізілетін елі	2013		2014		2015		2016		2017		Наименование товара, единицы измерения, страны назначения
		саны количество	мың АҚШ доллары Тыс. долларов США	саны количество	мың АҚШ доллары Тыс. долларов США	саны количество	мың АҚШ доллары Тыс. долларов США	саны количество	мың АҚШ доллары Тыс. долларов США	саны количество	мың АҚШ доллары Тыс. долларов США	
4411	Өзбекстан	0,8	3,0									Узбекистан
	Әлемнің басқа елдері	17,0	25,0									Остальные страны
	Қытай	17,0	25,0									мира Китай Плиты Древесноволокнистые из древесины или других одревесневших материалов с добавлением или без добавления смол или других органических
		1 254 901,0	406,6	28 763,6	50,8	8 845,8	25,6	105 131,7	461,2	51 372,9	546,2	веществ, м2
		1 254 901,0	406,6	27 139,3	49,3	8 528,1	20,9	105 131,7	461,2	51 079,5	480,6	Страны СНГ
										1 357,2	5,5	Беларусь
		1 224 475,0	305,1	3 613,3	37,6	267,1	2,6	103 677,5	440,5	25 190,9	181,9	Кыргызстан
		28 326,0	99,4	23 526,0	11,7	8 261,0	18,4			2 730,4	23,1	Россия
		2 100,0	2,0					108,3	0,5	5 472,0	82,3	Таджикистан
								1 345,9	20,2	16 329,0	187,8	Узбекистан
5101, 5102, 5105	Әлемнің басқа елдері			1 624,3	1,5	317,7	4,6			293,4	65,6	Остальные страны
	Германия										0,4	мира
	Гонконг			12,5	0,3					5,9		Германия Гонконг
	Иран,											Иран, Исламская
	Ислам Республикасы			1 611,8	1,2							Республика
	Италия									57,0	1,1	Италия
	Қытай									177,5	5,7	Китай
	Польша									37,1	17,2	Польша
	Латвия Республикасы									0,3	3,1	Республика Латвия
	Түркия					317,7	4,6					Түркия
5101, 5102, 5105	Финляндия									1,6	4,9	Финляндия
	Швейцария									14,0	33,3	Швейцария
	Жүн, тонна	5 993,9	5 575,0	6 391,4	6 012,7	5 267,0	4 572,3	6 544,6	3 905,2	11 206,3	7 303,9	Шерсть, тонн
	ТМД елдері	1 928,8	1 879,5	2 653,7	1 024,5	604,3	276,7	1 251,1	556,9	561,0	227,0	Страны СНГ
	Беларусь	20,0	8,0			11,6	10,2	3,7	3,4			Беларусь
	Кыргызстан	389,5	245,9	624,0	226,3	285,0	144,8	80,0	13,4	29,1	7,3	Кыргызстан
	Ресей	1 519,3	1 625,6	2 024,6	792,3	307,6	121,8	1 167,4	540,1	531,9	219,7	Россия
	Өзбекстан			5,0	6,0							Узбекистан
	Әлемнің басқа елдері	4 065,1	3 695,5	3 737,8	4 988,1	4 662,7	4 295,5	5 293,5	3 348,3	10 645,3	7 076,9	Остальные страны
5101, 5102, 5105	Израиль									0,6	4,6	мира
	Италия			53,0	462,5					17,3	125,0	Израиль Италия
	Қытай	4 065,1	3 695,5	3 680,8	4 503,7	4 662,7	4 295,5	5 293,5	3 348,3	10 627,3	6 947,3	Китай

Жалғасы		2013				2014		2015		2016		2017		Продолжение
ЕАЭО СЭҚТН коды Код ТНВЭД ЕАЭС	Тауардың атауы, өлшем бірлігі, жет- кізілетін елі	саны количество	мың АҚШ доллары тыс. долларов США	саны количество	мың АҚШ доллары тыс. долларов США	саны количество	мың АҚШ доллары тыс. долларов США	саны количество	мың АҚШ доллары тыс. долларов США	саны количество	мың АҚШ доллары тыс. долларов США			
5201.5203	Моңғолия			4,0	22,0								Моңғолия	
	Мақта талшығы, тонна	81 770,8	137 078,2	47 891,7	80 140,5	39 863,3	53 541,9	56 083,9	78 474,0	59 427,0	92 570,7	Волокно хлопковое, тонн		
	ТМД елдері	43 338,4	72 729,7	28 465,4	48 959,3	23 926,7	32 388,3	26 728,7	36 311,4	22 306,2	34 527,8	Страны СНГ		
	Беларусь	3 590,0	5 982,9	1 975,6	3 470,2	811,7	1 140,1	1 751,0	2 477,8	3 391,7	5 091,6	Беларусь		
	Қырғызстан									291,0	422,0	Кыргызстан		
	Молдова													
	Республикасы	6 896,5	12 090,2	8 175,0	13 895,0	11 739,6	16 436,9	8 193,3	11 098,6	11 990,5	19 041,9	Молдова, Республика		
	Ресей	32 851,8	54 656,6	18 314,8	31 594,2	11 375,5	14 811,2	16 784,3	22 734,9	6 573,0	9 869,4	Россия		
	Украина									60,0	102,9	Украина		
	Әлемнің басқа елдері	38 432,4	64 348,5	19 426,3	31 181,2	15 936,6	21 153,5	29 355,3	42 162,6	37 120,7	58 042,9	Остальные страны		
	Австрия	16,7	30,6									мира		
	Бельгия	433,1	779,3			80,2	104,3	20,9	32,2	78,9	128,3	Австрия		
	Германия	78,6	140,8					19,7	30,3			Бельгия		
	Италия	78,8	144,4									Германия		
5904	Қытай	2 900,5	5 845,4	381,8	379,8			300,0	451,2	2 650,3	4 159,1	Италия		
	Латвия Республикасы	34 566,9	56 879,8	19 044,4	30 801,4	15 856,4	21 049,2	26 663,9	38 483,4	32 572,4	50 612,1	Китай		
	Түркия	357,8	528,2					2 350,8	3 165,5	1 819,1	3 143,5	Республика Латвия		
	Линолеум, м2	87,0	6,9	1 992,0	1,8	373,0	52,9	254,6	12,2	3 600,0	45,4	Турция		
	ТМД елдері	20,0	0,0	1 992,0	1,8	335,0	52,8	254,6	12,2	3 600,0	45,4	Линолеум, м2		
	Қырғызстан					273,0	52,7			3 600,0	45,4	Страны СНГ		
	Ресей	20,0	0,0	1 992,0	1,8	62,0	0,2	254,6	12,2			Кыргызстан		
	Әлемнің басқа елдері	67,0	6,9		0,0	38,0	0,1					Россия		
	Италия				0,0							Остальные страны		
	Малайзия					38,0	0,1					мира		
	Нидерланд	40,0	0,3									Италия		
	Біріккен Корольдік	27,0	6,6									Малайзия		
	Төкпелі, беттердегі немесе рулондардағы қожмақта, минералдық силикат мақта және ұқсас минерал	2 944,0	2 695,0	622,7	471,5	127,9	62,1	2 520,0	917,9	1 643,9	885,9	Нидерланды		
	680610	мақталар, тонна	2 941,3	2 690,7	622,6	470,9	126,6	60,1	2 520,0	917,9	1 629,7	868,5	Соединенное Королевство	
ТМД елдері		3,0	5,3									Шлаковата, минеральная		
Әзірбайжан				19,4	21,0	15,0	14,0	360,9	192,1	148,8	66,2	силикатная вата и аналогичные		
Қырғызстан				538,3	372,4	111,4	45,0	1 092,0	285,7	34,4	9,7	минеральные ваты		
Ресей		2 932,6	2 678,2	11,6	15,5	0,1	1,1	10,2	8,1	82,6	55,8	навалом, в листах или рулонах, тонн		
Тәжікстан		5,8	7,3									Страны СНГ		
Түркіменстан				53,4	62,1			1 057,0	432,0	1 363,9	736,8	Азербайджан		

Жалғасы

Продолжение

ЕАЭО СЭҚТН коды Код ТНВЭД ЕАЭС	Тауардың атауы, өлшем бірлігі, жет- кізілетін елі	2013		2014		2015		2016		2017		Наименование товара, единицы измерения, страны назначения
		саны количество	мың АҚШ доллары Тыс. США	саны количество	мың АҚШ доллары Тыс. США	саны количество	мың АҚШ доллары Тыс. США	саны количество	мың АҚШ доллары Тыс. США	саны количество	мың АҚШ доллары Тыс. США	
6809	Әлемнің басқа елдері	2,7	4,3	0,0	0,5	1,3	2,0			14,2	17,4	Остальные страны
	Германия									0,1	2,0	мира
	Грузия					1,3	1,9			13,4	14,9	Германия
	Ирак	2,7	3,4									Грузия
	Италия	0,0	0,9	0,0	0,4							Ирак
	БАӘ									0,7	0,5	Италия
	Біріккен Корольдік			0,0	0,1	0,0	0,1					ОАЭ
	Ғаныштан немесе											Соединенное
	оның негізіндегі қоспа-											Королевство
	лардан жасалған											Изделия из гипса или
	бұйымдар, тонна	55 542,0	13 077,0	57 061,2	13 904,8	39 793,1	6 943,9	53 939,2	5 953,9	49 323,7	5 423,3	смесей на его основе,
	ТМД елдері	55 542,0	13 076,9	57 061,2	13 904,8	39 793,0	6 943,2	53 936,1	5 948,3	49 323,0	5 420,0	тонн
	Қырғызстан	22 297,9	5 032,0	24 618,0	5 577,9	18 402,8	2 677,2	33 447,1	3 129,8	35 653,9	3 592,4	Страны СНГ
	Ресей	7 697,4	1 361,8	2 521,1	421,4			43,0	5,0	13,5	5,9	Кыргызстан
681011	Тәжікстан	25 546,6	6 683,1	29 922,1	7 905,5	21 390,2	4 265,5	20 069,4	2 721,2	13 524,9	1 798,2	Россия
	Түркіменстан							376,6	92,4	130,7	23,5	Таджикистан
	Өзбекстан					0,0	0,5					Туркменистан
	Әлемнің басқа елдері	0,1	0,1			0,2	0,6	3,0	5,6	0,7	3,3	Остальные страны
	Германия					0,2	0,6					мира
	Грузия					0,2	0,6					Германия
	Египет							3,0	0,8			Грузия
	Ирак							0,0	4,8	0,1	0,3	Египет
	Италия								0,0	0,3	0,9	Ирак
	Канада							0,0	0,0			Италия
	БАӘ	0,0	0,0									Канада
	Польша									0,3	2,0	ОАЭ
	Корея Республикасы	0,0	0,1									Польша
6807-6908	Біріккен Корольдік											Республика Корея
	Түркия									0,0	0,0	Соединенное
	Құрылыс блоктары									0,0	0,1	Королевство
	мен кірпіштер, тонна											Турция
	ТМД елдері	96,8	14,0	1 050,6	152,1	305,3	30,2	538,9	32,3	316,0	27,3	Строительные блоки и
	Қырғызстан	96,8	14,0	1 050,6	152,1	305,3	30,2	538,9	32,3	315,5	20,1	кирпичи, тонн
	Ресей	96,8	14,0	995,4	145,2	305,3	30,2	166,6	15,8	312,0	17,9	Страны СНГ
	Өзбекстан							372,3	16,5	1,0	2,0	Кыргызстан
	Әлемнің басқа елдері									2,5	0,1	Россия
	Франция											Узбекистан
	Қыш тақтайшалар									0,5	7,2	Остальные страны
	және тақталар, м2	24 994,0	53,2	9 821,6	153,5	46 461,5	176,0	461 140,3	1 978,1	379 595,0	1 609,7	мира
	ТМД елдері	24 954,0	41,7	9 821,6	153,5	46 461,5	176,0	461 071,8	1 974,4	379 595,0	1 609,7	Франция
												Плиты и плитки
												керамические, м2
												Страны СНГ

Жалғасы		Тауардың атауы, өлшем бірлігі, жет- кізілетін елі	2013		2014		2015		2016		2017		Продолжение
ЕАЭО СЭҚТН коды Код ТНВЭД ЕАЭС	саны количество		мың АҚШ доллары тыс. долларов США	саны количество	мың АҚШ доллары тыс. долларов США	саны количество	мың АҚШ доллары тыс. долларов США	саны количество	мың АҚШ доллары тыс. долларов США	саны количество	мың АҚШ доллары тыс. долларов США		
6910		Әзірбайжан											Азербайджан
		Қырғызстан	456,0	4,3	472,6	14,7	28 394,1	96,4	420,0	12,2	156 437,3	791,3	Қырғызстан
		Ресей	24 498,0	37,4	9 349,0	138,9	2 142,2	4,2	148 464,8	574,8	668,8	9,2	Россия
		Тәжікстан					15 925,2	75,5	220 179,5	952,6	143 692,1	519,6	Таджикистан
		Өзбекстан							91 715,9	422,7	78 796,8	289,7	Узбекистан
		Әлемнің басқа елдері	40,0	11,5					68,5	3,6			Остальные страны
		Иран,											мира
		Ислам Республикасы							19,6	2,5			Иран, Исламская
		Қытай							6,4	0,0			Республика
		Малайзия							42,5	1,0			Китай
		Моңғолия	40,0	11,5									Малайзия
		Франция		0,0									Монголия
		Раковиналар, қол- жуғыштар, ракови- налардың аспалары, ванналар, биде, уни- таздар, су жіберетін шағын бактар, писсу- арлар және қыштан жасалған ұқсас сани- тарлық-техникалық бұйымдар, дана											Франция
		ТМД елдері	658,0	7,7	693,0	18,5	11 287,0	172,3	7 843,0	141,6	32 625,0	452,2	Раковины, умывальники, консоли
		Қырғызстан	658,0	7,7	693,0	18,5	11 260,0	172,0	7 835,0	141,1	32 601,0	449,8	уьмывалники, консоли
		Ресей	344,0	6,2	679,0	0,1	5 775,0	111,2	5 469,0	99,0	32 598,0	449,7	раковин, ванны, биде, унитазы, сливные
		Тәжікстан				18,5	557,0	24,4	1 402,0	35,8	3,0	0,1	бачки, писсуары и аналогичные
		Өзбекстан	314,0	1,5			2,0	0,1	4,0	0,1			санитарно- технические изделия
		Әлемнің басқа елдері					4 926,0	36,3	960,0	6,1			технические изделия
		Ауғанстан					27,0	0,2	8,0	0,6	24,0	2,4	из керамики, шт
		Пәкістан									12,0	0,6	Страны СНГ
		Польша							4,0	0,2			Кыргызстан
		Корея Республикасы							2,0	0,1			Россия
		Румыния							1,0	0,0	1,0	0,9	Таджикистан
		Түркия					27,0	0,2					Узбекистан
		Чех Республикасы							1,0	0,3	9,0	0,8	Остальные страны
		Шри-Ланка									2,0	0,0	мира

Жалғасы		Продолжение											
ЕАЭО СЭҚТН коды Код ТНВЭД ЕАЭС	Тауардың атауы, өлшем бірлігі, жеткізілетін елі	2013		2014		2015		2016		2017		Наименование товара, единицы измерения, страны назначения	
		саны количество	мың АҚШ доллары тыс. долларов США	саны количество	мың АҚШ доллары тыс. долларов США	саны количество	мың АҚШ доллары тыс. долларов США	саны количество	мың АҚШ доллары тыс. долларов США	саны количество	мың АҚШ доллары тыс. долларов США		
7003	Құйылған және прокат- тық, табақтар түріндегі немесе пішінделген жұтатын, шағылысты- ратын немесе шағылы- стырмайтын қабаты бар немесе жоқ, алай- да қандай да бір өзге тәсілмен өңделмеген шыны, м2 ТМД елдері Қырғызстан Ресей Өзбекстан											Стекло литое и прокатное, листовое или профилированное, имеющее или не имеющее поглощающий, или отражающий или неотражающий слой, но не обработанное каким-либо иным способом, м2 Страны СНГ Кыргызстан Россия Узбекистан Остальные страны мира Чешская Республика Серебро (включая серебро с гальваническим покрытием из золота или платины)), необработанное или полуобработанное, или в виде порошка, тонн Остальные страны мира Германия Гонконг Италия Республика Корея Соединенное Королевство США Швейцария	
		1,0	2,3										
		1,0	2,3										
7106	Әлемнің басқа елдері Чех Республикасы Өңделген немесе жар- тылай өңделген, неме- се ұнтақ түрдегі күміс (алтыннан немесе платинадан алынған гальванды қаптамасы бар күмісті қоса алғанда), тонна Әлемнің басқа елдері Германия Гонконг Италия Корея Республикасы Біріккен Корольдік АҚШ Швейцария											Остальные страны мира Германия Гонконг Италия Республика Корея Соединенное Королевство США Швейцария	
		954,9	643 667,6	1 036,2	463 394,4	1 282,5	482 419,8	1 169,8	584 482,9	1 036,6	538 031,3		
		954,9	643 667,6	1 036,2	463 394,4	1 282,5	482 419,8	1 169,8	584 482,9	1 036,6	538 031,3		
		0,0	32,0										
		97,9	68 003,0			6,7	3 149,3	0,0	13,0	167,3	91 028,4		
		25,5	19 259,8										
		253,2	196 324,3	243,8	139 690,5	1 275,8	479 270,5	1 169,8	584 469,8	854,7	439 137,1		
		578,3	360 048,4	792,4	323 703,8					14,6	7 865,8		

Жалғасы		Тауардың атауы, өлшем бірлігі, жет- кізілетін елі	2013		2014		2015		2016		2017		Продолжение	
ЕАЭО СЭҚТН коды Код ТНВЭД ЕАЭС	саны количество		мың АҚШ доллары Тыс. долларов США	саны количество	мың АҚШ доллары Тыс. долларов США	саны количество	мың АҚШ доллары Тыс. долларов США	саны количество	мың АҚШ доллары Тыс. долларов США	саны количество	мың АҚШ доллары Тыс. долларов США			
7108		Өңделмеген немесе жартылай өңделген, немесе ұнтақ түрдегі алтын (платинадан алынған гальванды қаптамасы бар ал- тынды қоса алғанда), тонна	15,4	446 276,8	8,3	257 729,5	7,3	211 832,5	0,6	14 165,7	0,0	2,9	Золото (включая золото с гальваническим покрытием из платины) неообработанное или полуобработанное, или в виде порошка, тонн Страны СНГ Кыргызстан Россия Остальные страны мира Германия Италия Соединенное Королевство Швейцария	
			0,3	19 130,1	5,9	210 176,2	6,6	211 701,2	0,5	14 143,7				
			0,3	19 130,1	0,4	24 677,5	0,4	17 340,8						
					5,5	185 498,7	6,2	194 360,4	0,5	14 143,7				
			15,2	427 146,8	2,4	47 553,3	0,8	131,3	0,1	22,0	0,0	2,9		
			0,4	8 813,7	0,4	9 812,0								
			0,3	7 199,8	0,0	104,3								
			14,6	411 133,2	0,0	1,8	0,8	131,3	0,1	22,0	0,0	2,9		
					2,0	37 635,1								
7202		Біріккен Корольдік Швейцария Феррокорытталар, тонна	1 353 463,2	1 722 281,4	1 245 083,0	1 839 510,9	1 154 028,0	1 357 186,4	1 428 775,8	1 400 490,9	1 489 602,8	2 205 336,2	Ферросплавы, тонн Страны СНГ Беларусь Кыргызстан Россия Таджикистан Узбекистан Украина Остальные страны мира Австралия Австрия Аргентина Бразилия Венгрия Германия Грузия Индия Испания Италия Китай КНДР Мексика Нидерланды Новая Зеландия	
			145 186,8	159 620,8	187 606,0	494 007,7	67 095,1	61 876,9	98 628,6	82 788,0	82 181,6	117 951,9		
			212,0	57,4	250,0	5,0	729,3	1 125,5	60,0	34,4	670,4	825,1		
			445,0	25,8	130,0	5,9			334,5	151,1	20,0	26,6		
			136 086,8	149 344,4	177 476,5	480 661,8	62 589,3	55 799,1	87 483,9	70 142,9	66 942,5	92 840,4		
			60,0	22,5	59,9	22,5	60,0	22,7						
			312,9	370,5	315,6	481,1	255,7	312,8	4 487,8	5 381,6	5 533,6	8 907,4		
			8 070,1	9 800,2	9 374,1	12 831,6	3 460,9	4 616,9	6 262,4	7 078,1	9 015,1	15 352,4		
			1 208 276,4	1 562 660,6	1 057 476,9	1 345 503,2	1 086 932,8	1 295 309,5	1 330 147,2	1 317 702,9	1 407 421,3	2 087 384,3		
			1 235,3	1 758,3	2 402,4	3 366,8	1 295,4	1 763,4	720,2	863,6	270,3	463,1		
		Австралия Австрия Аргентина Бразилия Мажарстан Германия Грузия Үндістан Испания Италия Қытай КХДР Мексика Нидерланд Жаңа Зеландия											Остальные страны мира Австралия Австрия Аргентина Бразилия Венгрия Германия Грузия Индия Испания Италия Китай КНДР Мексика Нидерланды Новая Зеландия	

ЕАЭО СЭҚТН коды Код ТНВЭД ЕАЭС	Тауардың атауы, өлшем бірлігі, жет- кізілетін елі	2013		2014		2015		2016		2017		Наименование товара, единицы измерения, страны назначения
		саны количество	мың АҚШ доллары Тыс. долларов США	саны количество	мың АҚШ доллары Тыс. долларов США	саны количество	мың АҚШ доллары Тыс. долларов США	саны количество	мың АҚШ доллары Тыс. долларов США	саны количество	мың АҚШ доллары Тыс. долларов США	
7204	Польша					1 360,3	1 172,6	263,6	223,1	238,9	304,6	Польша
	Корея Республикасы	45 210,1	68 515,1	51 284,6	73 536,9	67 259,6	89 202,9	87 698,3	107 457,1	87 351,6	138 166,0	Республика Корея
	Словакия									71,8	49,6	Словакия
	Словения	16 737,5	22 631,7	17 863,0	23 660,4	14 376,0	17 028,0	19 615,9	21 461,5	10 642,0	19 704,6	Словения
	Біріккен Корольдік					4 623,2	6 718,7	7 465,4	8 625,5	11 666,1	21 080,3	Соединенное
	АҚШ	112 544,7	139 540,8	104 543,4	141 480,9	51 166,6	66 252,7	59 091,6	74 371,7	113 267,1	183 547,4	Королевство
	Тайвань (Қытай)	1 809,3	2 458,3	2 658,6	3 747,7	1 226,4	1 482,9	2 013,7	1 827,2	732,3	1 457,5	США
	Түркия	13 277,1	12 896,7			198,9	208,9	67,0	125,8	213,4	429,9	Тайвань (Қытай)
	Чех Республикасы	17 928,9	20 410,2	12 013,5	14 633,4	9 376,5	12 454,6	11 240,7	14 050,0	12 510,9	21 170,9	Түркия
	Чили					650,3	827,9					Чешская Республика
	Швеция					16 750,0	22 266,4	14 744,9	17 878,9	23 483,3	33 532,2	Чили
	Жапония	354 385,2	483 141,9	376 275,7	493 025,5	377 515,9	467 347,3	324 230,7	327 013,2	343 503,8	534 348,9	Швеция
	Қара металдардың қалдықтары мен сынықтары; қайта балқытуға арналған қара металдардың құйма металдары (шікі құрамды құйма металдар), тонна											Япония
	ТМД елдері	724 678,8	212 881,0	201 473,3	58 016,6	1 353 019,7	40 108,1	614 685,2	94 340,6	817 251,0	184 919,8	Отходы и лом черных металлов; слитки
	Әзірбайжан	558 898,9	154 358,0	191 964,5	50 310,7	1 346 166,2	35 758,3	584 895,1	87 944,9	811 433,5	181 587,0	черных металлов для переплавки (шихтовые слитки), тонн
	Беларусь	2 596,4	804,9	20,0	20,0			10 288,0	740,7			Страны СНГ
	Қырғызстан					40,0	3,6					Азербайджан
	Молдова											Беларусь
	Республикасы	7 418,9	2 299,3									Кыргызстан
	Ресей	8 219,5	2 009,8	186 165,0	48 169,6	1 346 126,2	35 754,7	422 579,1	67 684,8	806 420,3	180 145,3	Молдова, Республика
	Өзбекстан	297 948,0	63 457,9					152 028,0	19 519,3	5 013,2	1 441,7	Россия
	Украина	242 716,1	85 786,1	5 779,5	2 121,1							Узбекистан
	Әлемнің басқа елдері	165 779,8	58 522,9	9 508,8	7 705,9	6 853,5	4 349,8	29 790,1	6 395,7	5 817,5	3 332,8	Украина
	Ауғанстан	1 891,0	280,0					4 221,0	574,5			Остальные страны
	Германия	9 364,3	14 671,3	4 692,2	3 535,9	3 461,0	2 205,7	2 532,5	1 435,6	1 665,0	997,4	мира
	Иран,											Афганистан
	Ислам Республикасы	11 606,9	2 124,5					4 570,7	457,3			Германия
	Испания	16 060,1	4 331,1									Иран, Исламская
	Италия	10 325,9	2 372,1									Республика
	Кипр	208,7	159,5									Испания
	Қытай	38 802,4	7 282,5									Италия
	Литва	2 629,6	3 831,7	3 986,3	3 419,7	2 070,5	1 145,6	2 261,8	1 265,9	2 938,2	1 582,1	Кипр
	Нидерланд	3 591,0	5 344,1	750,3	679,2	1 122,0	918,6	1 290,5	963,1	980,0	672,6	Китай
	БАӘ							3 990,9	445,2			Литва
	Пәкістан	544,0	97,9					3 955,2	317,7	54,0	8,4	Нидерланды
	Польша	1 070,0	1 791,7	60,0	51,0	140,0	56,0					ОАЭ

Жалғасы	Тәуардың атауы, өлшем бірлігі, жет- кізілетін елі	2013		2014		2015		2016		2017		Продолжение
		саны количество	мың АҚШ доллары тыс. долларов США	саны количество	мың АҚШ доллары тыс. долларов США	саны количество	мың АҚШ доллары тыс. долларов США	саны количество	мың АҚШ доллары тыс. долларов США			
ЕАЭО СЭКТН коды Код ТНВЭД ЕАЭС	Латвия Республикасы	15 563,0	4 692,4			60,0	24,0	480,4	187,6	180,0	72,0	Республика Латвия
	Румыния	2 386,7	608,6									Румыния
	Біріккен Корольдік	18 319,9	4 695,1	20,0	20,0			6 486,8	748,6			Соединенное
	Түркия	31 107,6	5 599,4					0,2	0,2	0,3	0,2	Королевство
	Швейцария	4,0	7,2									Түрция
	Эстония	2 304,9	633,8									Швейцария
	Темірден, легірленген және легірленбеген, тоттанбайтын болаттан жасалған жазық илек, тонна	1 759 549,1	1 168 835,2	1 924 166,7	1 193 217,9	1 978 736,8	942 371,3	2 360 625,9	1 021 348,1	2 608 306,3	1 471 880,0	Эстония
	ТМД елдері	1 107 968,6	797 926,5	969 927,5	652 947,8	890 307,5	489 244,3	1 021 504,9	542 339,9	1 858 834,2	1 094 716,1	Прокат плоский из железа, нелегированной и легированной, нержавеющей стали,
	Әзірбайжан	46 880,0	38 180,2	29 358,5	23 165,1	27 181,3	17 028,7	22 966,4	13 611,6	32 262,0	20 725,0	тонн
	Армения			61,7	62,6					60,2	43,9	Страны СНГ
	Беларусь	20 583,4	18 883,6	6 106,8	5 494,3	16 444,4	12 706,8	9 804,0	6 281,3	42 549,4	31 132,7	Азербайджан
	Қырғызстан	52 332,0	37 581,7	60 749,4	43 922,3	55 434,3	31 499,8	64 947,4	33 404,5	64 881,7	41 558,6	Армения
	Молдова											Беларусь
	Республикасы					123,1	47,1					Кыргызстан
	Ресей	862 094,7	608 162,0	750 249,3	491 028,1	681 857,9	362 353,4	804 518,6	423 664,2	1 491 758,7	866 392,9	Молдова, Республика
	Тәжікстан	5 117,8	3 501,4	6 626,3	4 322,7	15 598,7	7 180,7	18 347,9	7 990,4	32 322,7	17 487,8	Россия
	Түркменстан	4 467,5	2 970,9	2 188,3	1 332,2	2 021,0	1 186,4	556,6	228,7	912,3	561,1	Таджикистан
	Өзбекстан	84 580,8	62 315,9	83 549,5	57 777,0	72 841,7	43 359,6	89 054,9	50 612,6	163 337,6	99 951,1	Туркменистан
	Украина	31 912,4	26 330,8	31 037,7	25 843,5	18 805,1	13 882,0	11 309,1	6 546,6	30 749,6	16 863,0	Узбекистан
	Әлемнің басқа елдері	651 580,5	370 908,7	954 239,2	540 270,1	1 088 429,4	453 127,0	1 339 121,0	479 008,2	749 472,1	377 163,9	Украина
	Австрия			10,1	5,7					13,0	71,9	Остальные страны
	Алжир											мира
	Ауғанстан	29 986,6	17 665,2	29 775,9	17 397,9	68 091,0	29 735,4	971,2	356,4	6 817,0	2 419,8	Австрия
	Вьетнам							103 769,4	44 455,9	95 807,2	52 139,0	Алжир
	Германия							82 212,2	22 427,2	2 221,9	625,5	Афганистан
	Грузия	4 743,5	3 841,0	3 770,4	3 001,0	5 441,4	3 093,4	5 199,9	2 412,6	1 389,4	922,9	Вьетнам
	Израиль							19 810,5	7 477,4			Германия
	Үндістан	4 936,1	2 445,9	3 031,1	1 952,7	5 070,2	2 732,5	10 047,5	3 685,1			Грузия
	Ирак	1 445,7	762,2	7 338,9	4 521,5	20 352,0	9 600,6	11 893,2	4 531,3	4 301,5	2 266,7	Израиль
	Иран,											Индия
	Ислам Республикасы	473 655,0	275 792,5	879 490,1	498 497,8	956 887,8	394 211,2	1 024 324,2	370 036,0	597 341,6	300 647,0	Ирак
	Италия	3,1	35,3	0,5	4,5	0,8	5,6	2,2	11,9			Иран, Исламская
	Қытай	130 337,8	66 536,8	26 347,0	12 226,1	31 457,9	13 172,4	71 962,3	20 363,9	29 636,9	12 446,4	Республика
	Ливан					1 063,6	529,3	501,0	317,8	3 092,1	1 650,0	Италия
	Литва	1 087,3	1 106,4									Китай
	Моңғолия	182,2	108,8									Ливан
	БАЭ					64,6	46,7					Литва
	Пәкістан	5 203,1	2 613,9	3 186,4	1 814,9			2 325,4	787,7	8 172,9	3 769,3	Монғолия
										0,0	0,3	ОАЭ
											Пакистан	

Жалғасы

Продолжение

ЕАЭО СЭҚТН коды Код ТНВЭД ЕАЭС	Тауардың атауы, өлшем бірлігі, жет- кізілетін елі	2013		2014		2015		2016		2017		Наименование товара, единицы измерения, страны назначения
		саны количество	мың АҚШ доллары Тыс. долларов США	саны количество	мың АҚШ доллары Тыс. долларов США	саны количество	мың АҚШ доллары Тыс. долларов США	саны количество	мың АҚШ доллары Тыс. долларов США	саны количество	мың АҚШ доллары Тыс. долларов США	
7213-7215, 7221-7222, 7227-7228	Панама		32,6									Панама
	Польша		57,1							2,0	2,9	Польша
	Корея Республикасы									676,6	201,5	Республика Корея
	Румыния									0,0	0,1	Румыния
	Сирия Араб											Сирийская Арабская
	Республикасы											Республика
	Словакия									0,1	0,2	Словакия
	Біріккен Корольдік											Соединенное
	Тунис							4 973,7	1 746,7	0,0	0,1	Королевство
	Түркия	0,1	0,7									Тунис
	Эфиопия							1 128,3	398,2			Түркия
	Темірден, легіріленген											Эфиопия
	және легіріленбеген,											Прутки из железа,
	тогтанбайтын болаттан											нелегированной,
	жасалған шыбықтар,											легированной и
7213-7215, 7221-7222, 7227-7228	тонна	52 782,1	31 622,5	155 376,9	88 769,6	137 720,8	53 681,1	185 952,1	62 693,9	258 914,3	114 400,1	нержавеющей стали,
	ТМД елдері	43 999,4	25 997,5	146 624,1	84 235,4	124 601,3	49 234,9	142 475,6	49 947,3	252 752,0	111 631,1	тонн
	Әзірбайжан	69,4	39,1	18 534,9	10 372,0	5 008,3	1 995,5			4 730,9	1 991,7	Страны СНГ
	Армения									5 651,1	2 513,9	Азербайджан
	Беларусь	2 311,6	1 408,5	4 525,8	2 669,9	6 354,5	2 816,9	2 964,0	1 154,3	5 168,5	2 829,7	Армения
	Қырғызстан	12 118,9	8 177,3	24 401,6	13 838,9	7 414,1	3 198,6	9 707,6	3 659,0	15 640,6	7 474,5	Беларусь
	Ресей	5 115,3	2 934,2	32 632,8	18 279,8	46 860,3	7 891,6	60 200,4	21 681,6	85 995,3	36 534,2	Қырғызстан
	Тәжікстан	20 227,0	11 254,6	43 595,3	24 409,2	27 572,1	18 330,2	56 522,1	19 567,9	71 292,8	31 319,8	Россия
	Түркіменстан	4 157,3	2 183,8	22 933,7	14 665,7	8 217,6	3 233,7	12 279,3	243,4			Таджикистан
	Өзбекстан									64 272,8	28 967,4	Туркменистан
	Әлемнің басқа елдері	8 782,6	5 625,0	8 752,8	4 534,1	13 119,5	4 446,2	43 476,6	12 746,6	6 162,3	2 768,9	Узбекистан
	Ауғанстан	8 768,4	5 622,1	6 732,8	3 786,2	12 712,5	4 297,4	3 435,7	1 041,8	6 162,2	2 768,5	Остальные страны
	Германия							0,1	0,1			мира
	Иран,											Афганистан
	Ислам Республикасы	14,3	2,9	2 020,0	747,2	407,0	148,7					Германия
732211- 732219	Италия							10,4	34,4			Иран, Исламская
	Ливан							27 125,4	8 557,6			Республика
	Нидерланд											Италия
	БАӘ			0,0	0,6	0,0	0,1			0,1	0,4	Ливан
	АҚШ							12 904,9	3 112,8			Нидерланды
	Радияторлар және											ОАЭ
	олардың бөліктері,											США
	тонна	1 742,5	3 423,3	2 740,4	3 606,6	771,2	1 208,3	667,8	987,7	975,5	849,5	Радиаторы и их части,
	ТМД елдері	1 742,5	3 423,3	2 740,3	3 603,5	771,2	1 208,3	667,8	987,7	972,9	836,6	тонн
	Беларусь							19,3	25,2	3,6	7,9	Страны СНГ
	Қырғызстан			392,0	1,9			0,0	0,1	4,5	2,8	Беларусь
	Ресей	1 742,5	3 423,3	2 348,3	3 601,6	752,9	1 180,3	648,4	962,4	964,7	825,8	Кыргызстан
	Өзбекстан					18,3	27,9					Россия
												Узбекистан

Жалғасы	Тәуардың атауы, өлшем бірлігі, жет- кізілетін елі	2013		2014		2015		2016		2017		Продолжение
		саны количество	мың АҚШ доллары тыс. долларов США	саны количество	мың АҚШ доллары тыс. долларов США	саны количество	мың АҚШ доллары тыс. долларов США	саны количество	мың АҚШ доллары тыс. долларов США			
7324	Әлемнің басқа елдері											Остальные страны
	Кувейт			0,1	3,0					2,6	12,9	
	Литва									0,0	1,0	
	Нидерланд			0,1	3,0					0,6	1,4	
	БАӘ									2,0	1,2	
	Эстония									0,0	8,9	
										0,0	0,4	
	Қара металдардан жа- салған санитарлық-тех- никалық жабдық және оның бөліктері, тонна											
	ТМД елдері	3 882,1	7 551,6	4 595,9	8 102,7	3 040,8	5 411,6	3 244,1	5 314,6	2 749,7	4 947,4	
	Әзірбайжан	3 882,0	7 549,2	4 595,6	8 102,5	3 040,4	5 410,6	3 244,1	5 314,5	2 749,5	4 946,0	
	Беларусь	84,2	169,3	158,9	321,6	39,5	82,6	51,1	100,1	12,6	21,6	
	Қырғызстан	37,1	88,2	55,3	142,1	29,4	53,5	45,4	87,4	47,5	106,7	
	Молдова											
	Республикасы			7,9	16,3							
7403	Ресей	3 735,5	7 233,5	4 347,6	7 566,0	2 929,9	5 201,6	3 133,3	5 107,3	2 655,3	4 745,0	Молдова, Республика
	Тәжікстан	25,2	58,2	25,9	56,6	27,2	48,0	1,0	0,3	21,3	45,2	
	Түркменстан									0,9	3,5	
	Өзбекстан									0,1	0,1	
	Украина					14,3	24,9	13,3	19,5	11,9	23,9	
	Әлемнің басқа елдері											
	Австрия	0,2	2,4	0,3	0,2	0,4	0,9	0,0	0,1	0,1	1,4	
	Германия	0,0	0,1									
	Үндістан			0,0	0,2					0,0	0,0	
	Ирак	0,1	2,3									
	Иран, Ислам Республикасы			0,3	0,1							
	Испания					0,0	0,8			0,0	0,9	
	Канада							0,0	0,1			
	Корея Республикасы	0,0	0,0			0,4	0,1					
Түркия												
Франция									0,0	0,4		
Чех Республикасы									0,0	0,1		
Эстония									0,0	0,0		
Тазартылған мыс және өңделмеген мыс қо- рытпалары, тонна	379 250,1	2 693 461,8	258 894,2	1 711 576,4	354 505,7	1 919 682,3	402 227,3	1 825 881,1	406 783,3	2 342 472,4		
ТМД елдері	4 370,0	32 973,0	332,8	1 019,4	0,0	0,0	334,3	1 837,2	2 464,0	13 821,7		
Әзірбайжан	224,0	1 664,6										
Беларусь			100,0	300,0					0,5	5,6		
Ресей	4 146,0	31 308,4	232,8	719,3	0,0	0,0	8,9	30,6	164,4	520,5		

Жалғасы

Продолжение

ЕАЭО СЭҚТН коды Код ТНВЭД ЕАЭС	2013		2014		2015		2016		2017		Наименование товара, единицы измерения, страны назначения
	саны количество	мың АҚШ доллары Тыс. долларов США	саны количество	мың АҚШ доллары Тыс. долларов США	саны количество	мың АҚШ доллары Тыс. долларов США	саны количество	мың АҚШ доллары Тыс. долларов США	саны количество	мың АҚШ доллары Тыс. долларов США	
7404	Тәжікстан		0,0	0,0							Таджикистан
	Өзбекстан										Узбекистан
	Украина						325,4	1 806,6	20,8	139,4	Украина
	Әлемнің басқа елдері	374 880,1	2 660 488,8	258 561,4	1 710 557,0	354 505,7	401 893,1	1 824 043,8	404 319,3	2 328 650,7	Остальные страны
	Австралия					41,1					Австралия
	Бельгия	0,0	0,1				727,3	2 729,0	1 156,1	5 050,5	Бельгия
	Болгария	389,8	2 663,7								Болгария
	Германия	2 446,5	16 627,9	2 236,1	14 425,1	4 150,9	2 911,0	12 045,8	802,0	4 578,6	Германия
	Египет	129,7	885,9	326,1	2 199,7	1 414,1					Египет
	Үндістан			84,9	512,3	102,2					Индия
	Иран,										Иран, Исламская
	Ислам Республикасы								3,0	3,6	Республика
	Италия			438,8	2 951,0	129,0					Италия
	Кипр			43,7	63,5	172,3					Кипр
	Қытай	223 615,2	1 566 602,5	173 570,9	1 137 218,8	144 914,8	190 321,1	854 347,6	192 807,4	1 095 929,0	Қытай
	Литва	619,1	4 803,5	528,6	3 572,0	62,0	464,7	1 688,2	589,5	2 509,4	Литва
	Мальта			1 004,7	6 463,3	91 621,2	41 733,1	187 984,6			Мальта
	Нидерланд			118,2	805,2	441,5	17,5	45,3			Нидерланды
	БАӘ						56 725,8	262 833,2	92 461,5	537 437,0	ОАЭ
	Корея Республикасы					1 110,4					Республика Корея
	Румыния					0,4			49,2	1 021,0	Румыния
	Сауд Аравиясы					129,0	34,1	649,0			Саудовская Аравия
	Сейшел					22,0					Сейшелы
	Сингапур					340,2	1 947,1				Сингапур
7404	Біріккен Корольдік	72 075,7	518 547,4	9 905,2	67 807,4	32 840,7	48 578,0	229 428,8	47 181,4	279 125,7	Соединенное
	Таиланд					20,5					Королевство
	Түркия	75 604,1	550 357,7	70 304,2	474 538,7	76 458,4	59 327,9	268 951,5	68 835,1	401 266,3	Таиланд
	Франция						21,0	101,1			Франция
	Эстония					534,9	1 031,5	3 239,7	434,0	1 729,5	Эстония
	Мыс қалдықтары мен сынықтары, тонна	9 962,7	53 952,2	6 868,6	36 784,9	9 295,9	6 950,1	29 483,6	23 999,2	104 127,9	Отходы и лом медные, тонн
	ТМД елдері	9 804,8	53 719,8	6 802,8	36 690,5	9 031,7	6 871,8	29 410,3	23 938,1	104 072,7	Страны СНГ
	Беларусь	1 420,0	6 761,4	902,4	3 508,3	313,0					Беларусь
	Ресей	8 384,8	46 958,5	5 900,4	33 182,2	8 718,7	6 871,8	29 410,3	23 938,1	104 072,7	Россия
	Әлемнің басқа елдері	157,8	232,4	65,8	94,4	264,2	78,3	73,3	61,1	55,3	Остальные страны
	Германия	122,0	189,4	65,8	94,4	241,0	67,0	60,3	60,0	54,0	миа
	Үндістан					18,9					Германия
7408	Иран,										Индия
	Ислам Республикасы								1,1	1,3	Иран, Исламская
	Италия	35,8	43,0			4,3	11,3	13,0			Республика
	Мысты сым, тонна	9 250,4	68 400,8	3 891,6	28 343,1	1 171,6	306,0	1 723,4	197,0	1 476,5	Проволока медная, тонн

Жалғасы		Тауардың атауы, өлшем бірлігі, жет- кізілетін елі	2013		2014		2015		2016		2017		Наименование товара, единицы измерения, страны назначения
			саны количество	мың АҚШ доллары тыс. долларов США	саны количество	мың АҚШ доллары тыс. долларов США	саны количество	мың АҚШ доллары тыс. долларов США	саны количество	мың АҚШ доллары тыс. долларов США			
ЕАЭО СЭҚТН коды Код ТНВЭД ЕАЭС	ТМД елдері Қырғызстан Молдова Республикасы Ресей Өзбекстан Әлемнің басқа елдері Ауғанстан Германия Қытай Литва Нидерланд АҚШ Өңделмеген алюминий, тонна ТМД елдері Әзірбайжан Беларусь Қырғызстан Ресей Өзбекстан Украина Әлемнің басқа елдері Белиз Болгария Германия Грекия Үндістан Италия Қытай Литва Нидерланд Норвегия Польша Словения АҚШ Таиланд Түркия Хорватия Черногория (Монтенегро) Швейцария Эстония	3 233,2 3,0	23 110,9 26,1	3 611,2 4,0	26 344,1 31,6	173,5 2,0	1 240,0 15,6	106,6 1,0	704,8 5,3	197,0	1 476,5	Страны СНГ Қырғызстан	
		3 230,2	23 084,8	3 607,1 0,1	26 308,1 4,4	40,0 131,5	240,1 984,2	105,6	699,6	197,0 0,0	1 476,5 0,0	Молдова, Республика Россия Узбекистан	
		6 017,2 0,4	45 290,0 6,2	280,4	1 999,0	998,1	5 908,8	199,4	1 018,6	0,0	0,0	Остальные страны мира	
		6 016,8	45 283,7	140,7	1 014,1	79,7	473,4					Афганистан Германия Китай	
				139,6	984,9	918,4	5 435,4	199,4	1 018,6			0,0	Литва Нидерланды США
				0,0	0,0								Алюминий
			242 181,8	464 046,2	175 723,3	349 144,3	198 959,2	377 880,2	213 821,1	345 392,5	234 273,5	473 144,2	неообработанный, тонн
			171 842,6	320 341,5	130 930,7	248 750,5	77 698,9	141 091,4	78 239,7	121 453,6	75 609,2	146 889,2	Страны СНГ
					11 813,8	22 561,6	6 742,7	11 953,4	254,1	390,3			Азербайджан
			40,0	65,0					5,6	49,3			Беларусь
			148 444,4	274 437,5	92 345,3	175 150,4	49 230,3	89 085,4	55 258,0	86 113,0	53 722,9	104 166,7	Қырғызстан
			22 326,2	43 725,4	25 025,5	47 763,7	21 039,1	38 862,2	21 777,2	33 340,4	21 302,8	41 653,1	Россия
			1 032,0	2 113,6	1 746,1	3 274,9	580,5	1 013,3	944,7	1 560,7	583,5	1 069,4	Узбекистан
													Украина
													Остальные страны
			70 339,1 280,0	143 704,8 252,0	44 792,7	100 393,7	121 260,3	236 788,8	135 581,4	223 939,0	158 664,2	326 255,0	мира
													Белиз
							10 839,0	17 244,2	2 733,1	3 925,9	18 348,4	37 745,5	Болгария
			345,2	5 248,1	402,8	7 460,5	472,2	4 315,8	282,7	3 405,9	209,3	4 609,3	Германия
							66,4	100,5	49 443,5	81 588,9	59 409,0	117 575,7	Греция
									55,0	84,7			Индия
							8 914,0	15 205,2	32 347,2	51 038,2	24 101,0	48 114,8	Италия
			5 813,9	12 495,8	192,4	5 227,6	173,1	5 006,4	155,7	4 613,3	159,4	4 207,9	Китай
							40,0	32,8	780,3	880,1	41,4	59,4	Литва
							5 018,8	8 083,6			21,0	21,4	Нидерланды
			2 534,4	4 626,1			133,9	229,3					Норвегия
							19,0	77,4			19,7	40,5	Польша
							33 173,3	59 550,2	16 583,3	24 857,0	2 688,8	5 382,0	Словения
													США
									107,3	149,6			Таиланд
			61 342,5	120 705,0	44 172,4	87 267,4	59 401,7	121 197,1	24 546,4	39 852,0	45 053,5	90 215,7	Түркия
											7 237,7	15 352,5	Хорватия
							2 410,7	3 651,5	6 959,4	10 323,2			Черногория
													(Монтенегро)
									797,3	1 284,1	757,6	1 275,0	Швейцария
											314,6	534,2	Эстония

Жалғасы

Продолжение

ЕАЭО СЭҚТН коды Код ТНВЭД ЕАЭС	Тауардың атауы, өлшем бірлігі, жет- кізілетін елі	2013		2014		2015		2016		2017		Наименование товара, единицы измерения, страны назначения
		саны количество	мың АҚШ доллары Тыс. долларов США	саны количество	мың АҚШ доллары Тыс. долларов США	саны количество	мың АҚШ доллары Тыс. долларов США	саны количество	мың АҚШ доллары Тыс. долларов США	саны количество	мың АҚШ доллары Тыс. долларов США	
7801	Жапония	23,2	377,7	25,0	438,2	598,2	2 094,7	790,2	1 936,0	303,0	1 121,1	Япония
	Өңделмеген қорғасын, тонна	78 501,7	158 606,1	109 425,0	209 528,2	110 713,8	188 013,1	124 863,8	221 800,5	126 127,0	251 809,5	Свинец
	ТМД елдері	337,6	710,1	2 034,2	4 159,4	1 216,6	2 434,0	2 740,8	5 030,4	535,1	1 087,8	необработанный, тонн
	Қырғызстан											Страны СНГ
	Ресей	337,6	710,1	2 013,3	4 114,9	1 176,6	2 180,0	2 680,8	4 938,7	5,0	5,7	Кыргызстан
	Тәжікстан									490,4	976,2	Россия
	Өзбекстан					40,0	254,0	60,0	91,7	39,7	105,9	Таджикистан
	Украина			21,0	44,5							Украина
	Әлемнің басқа елдері	78 164,1	157 896,0	107 390,8	205 368,8	109 497,2	185 579,1	122 123,0	216 770,0	125 591,9	250 721,7	Остальные страны
	Вьетнам					4 921,0	8 715,5	49 495,7	91 464,1	62 026,2	126 969,3	мира
7901	Германия	246,0	305,1	56,8	149,8	441,0	802,3	784,0	1 156,3	58,0	112,8	Вьетнам
	Испания	43 963,3	85 593,0	85 386,7	157 769,6	81 054,3	133 856,5	44 447,0	75 948,3	31 269,5	54 135,0	Германия
	Қытай	33 944,7	71 977,3	21 947,3	47 449,4	23 080,9	42 204,8	12 339,8	21 359,8	21 890,1	46 827,2	Испания
	Нидерланд							15 056,5	26 841,6	526,4	908,8	Китай
	Польша	10,0	20,6									Нидерланды
	АҚШ									7 481,6	16 858,1	Польша
	Түркия									2 340,1	4 910,4	США
	Өңделмеген мырыш, тонна	276 056,6	486 984,4	282 263,0	587 624,3	289 524,8	575 714,8	287 649,3	551 642,2	299 469,8	849 392,2	Турция
	ТМД елдері	19 418,5	38 221,0	25 687,9	57 496,5	28 571,3	58 701,3	33 589,4	75 073,0	28 000,9	83 347,2	Цинк
	Беларусь	489,0	945,6	312,6	696,9							необработанный, тонн
8108	Ресей	10 449,4	21 519,8	18 809,5	43 421,9	20 739,2	44 385,2	23 382,2	53 670,1	13 760,5	42 586,7	Страны СНГ
	Украина	8 480,1	15 755,6	6 565,7	13 377,7	7 832,0	14 316,1	10 207,2	21 402,9	14 240,4	40 760,5	Беларусь
	Әлемнің басқа елдері	256 638,0	448 763,4	256 575,1	530 127,8	260 953,6	517 013,5	254 059,9	476 569,2	271 468,9	766 045,0	Россия
	Ауғанстан	20,0	3,0									Украина
	Вьетнам											Остальные страны
	Германия	10,0	6,0					23 944,9	46 650,6	47 470,5	131 205,9	мира
	Иран,											Афганистан
	Ислам Республикасы	25,8	5,9									Вьетнам
	Қытай	170 024,9	314 322,9	173 630,2	359 365,5	165 097,2	330 004,2	96 363,5	180 104,6	115 509,8	332 887,8	Германия
	Литва			19,8	43,0	4 292,9	7 165,8			5,0	5,5	Иран, Исламская
	Нидерланд											Республика
	Норвегия											Китай
	Түркия	86 439,9	134 212,0	82 925,1	170 719,3	91 388,1	179 510,4	87 603,7	167 240,7	88 145,6	247 627,0	Литва
	Жапония	117,4	213,6			175,4	333,1	2 503,4	5 068,4	528,1	1 377,3	Недерланды
	Титан және қалдықтар, мың тонна											Норвегия
	Титан және қалдықтар, мың тонна											США
	қоса алғанда, одан жасалған бұйымдар,											Турция
	тонна	10 379,4	107 844,6	6 797,3	89 660,8	8 364,0	102 833,7	8 026,7	89 732,9	11 336,0	121 515,2	Япония
	ТМД елдері	19,6	205,3	0,1	1,5	0,5	0,5	75,9	313,5	54,7	91,1	Страны СНГ
												Титан и изделия из
												него, включая отходы
												и лом, тонн
												Страны СНГ

Жалғасы	ЕАЭО СЭҚТН коды Код ТНВЭД ЕАЭС	Тауардың атауы, өлшем бірлігі, жет- кізілетін елі	2013		2014		2015		2016		2017		Наименование товара, единицы измерения, страны назначения	
			саны количество	мың АҚШ доллары тыс. долларов США	саны количество	мың АҚШ доллары тыс. долларов США	саны количество	мың АҚШ доллары тыс. долларов США	саны количество	мың АҚШ доллары тыс. долларов США				
8482		Қырғызстан	19,6	205,3	0,1	1,5	0,0	0,0	75,9	313,5	54,7	91,1	Кыргызстан	
	Ресей					0,5	0,5						Россия	
	Әлемнің басқа елдері	10 359,8	107 639,4	6 797,2	89 659,3	8 363,5	102 833,2	7 950,8	89 419,4	11 281,3	121 424,1		Остальные страны	
	Бельгия							3 524,3	60 327,8	3 906,3	67 408,1		Бельгия	
	Германия			0,0	2,3								Германия	
	Үндістан	180,0	1 872,0	390,0	4 551,3	15,0	78,0	150,0	1 065,0	180,0	1 337,3		Индия	
	Қытай									1 410,0	10 721,7		Китай	
	Нидерланд	5 462,5	61 408,7	4 322,2	69 316,8	4 513,9	73 744,1	665,8	2 333,7	390,0	2 311,8		Нидерланды	
	Корея Республикасы	3 698,4	35 993,4	960,0	5 731,2	712,0	4 287,4	2 540,8	19 128,9	3 389,4	28 084,8		Республика Корея	
	Біріккен Корольдік	239,0	1 058,3			600,0	4 680,0	122,8	265,6	162,6	269,9		Соединенное	
	АҚШ	360,0	3 205,1	1 125,0	10 057,7	2 201,0	17 323,1	933,0	6 173,4	1 843,0	11 290,6		Королевство	
	Франция					21,7	380,6						Франция	
	Жапония	420,0	4 101,9			300,0	2 340,0	14,0	125,0				Япония	
	Түйіршікті немесе												Подшипники	
	шығыршықты ішпек-													
	тер, тонна	19 244,6	64 680,6	25 316,8	59 291,1	13 941,3	28 804,5	15 546,2	34 534,5	16 562,6	44 617,3			шариковые или
	ТМД елдері	18 466,9	62 692,4	24 789,2	58 723,4	13 710,0	28 174,1	15 455,9	33 941,6	16 305,2	44 200,5			роликовые, тонн
	Әзірбайжан	0,1	7,2	0,0	1,5	0,0	1,7				5,2	73,0		Страны СНГ
	Армения										6,0	11,9		Азербайджан
	Беларусь	34,6	125,5	0,0	0,0	55,7	21,7	116,6	159,8		0,1	10,4		Армения
	Қырғызстан	0,0	3,0	0,4	10,8	13 349,1	27 274,8	15 004,3	32 977,8		0,1	40 847,1		Беларусь
	Ресей	18 431,5	62 530,3	24 272,1	57 145,7	13 349,1	27 274,8	15 004,3	32 977,8		0,0	0,2		Кыргызстан
	Тәжікстан	0,1	1,3	0,1	2,2	0,1	1,6	0,1	1,5		0,0	0,2		Россия
	Түркменстан	0,4	15,5	0,3	11,1	0,9	22,6	0,1	6,1		0,1	4,8		Таджикистан
Өзбекстан	0,1	0,6	0,1	16,2	4,9	6,5	0,1	2,5		0,1	9,7		Туркменистан	
Украина	0,1	9,0	516,2	1 535,9	299,3	845,1	334,6	793,9		1 511,9	3 243,3		Узбекистан	
Әлемнің басқа елдері	777,7	1 988,2	527,6	567,6	231,4	630,4	90,3	592,9		257,3	416,8		Украина	
Австралия	0,0	2,4	0,0	1,0			0,0	8,0		0,0	0,2		Остальные страны	
Австрия			0,0	1,0									мира	
Алжир					0,0	0,1	0,0	8,8		0,0	0,3		Австралия	
Аргентина							0,0	5,4		0,0			Австрия	
Ауғанстан	679,0	166,0	500,0	120,3	136,0	33,2	57,0	21,8		194,0	51,3		Аргентина	
Бельгия	0,2	11,6	0,1	8,7	0,1	8,0	0,0	3,3		5,4	91,5		Афганистан	
Болгария					0,0	0,0							Бельгия	
Боливия					0,0	10,5				0,0	6,4		Болгария	
Бразилия													Боливия	
Венесуэла				3,4	0,0	0,2							Бразилия	
Вьетнам					0,0	0,2							Венесуэла	
Гана	0,0	0,8											Вьетнам	
Германия	0,6	25,7			2,4	65,4	2,5	63,9		0,5	12,8		Гана	
Грузия	10,8	67,9			7,3	73,9	9,8	32,6					Германия	
Дания										0,1	1,8		Грузия	
													Дания	

ЕАЭО СЭҚТН коды Код ТНВЭД ЕАЭС	Тауардың атауы, өлшем бірлігі, жет- кізілетін елі	2013		2014		2015		2016		2017		Наименование товара, единицы измерения, страны назначения
		саны количество	мың АҚШ доллар Тыс. долларов США	саны количество	мың АҚШ доллар Тыс. долларов США	саны количество	мың АҚШ доллар Тыс. долларов США	саны количество	мың АҚШ доллар Тыс. долларов США	саны количество	мың АҚШ доллар Тыс. долларов США	
	Египет	0,0	0,0			0,1	7,5	0,0	1,9	0,0	0,3	Египет
	Үндістан	0,0	1,1	0,1	4,7	0,1	11,4	0,0	0,9			Индия
	Индонезия			0,1	6,2			0,0				Индонезия
	Ирак	0,9	23,9			0,0	1,0					Ирак
	Иран, Ислам Республикасы	47,8	58,4	10,5	2,9	43,0	22,9	0,5	0,2	4,4	2,4	Иран, Исламская Республика
	Испания	0,0	0,2	5,3	21,2	11,8	21,7	16,0	27,4	21,7	33,3	Испания
	Италия	0,0	3,1	0,2	2,5	0,0	0,1	0,1	3,1	0,0	0,0	Италия
	Канада	0,0	0,3	0,0	6,9	0,1	15,8	0,0	0,1			Канада
	Катар					0,0	2,3					Катар
	Қытай	8,1	64,0	0,1	15,1	26,9	84,0	1,9	8,9	24,6	54,6	Қытай
	Конго			0,2	6,3	0,1	10,0					Конго
	Кувейт					0,0	0,1	0,0	0,2	0,2	18,6	Кувейт
	Ливия							0,1	0,2			Ливия
	Малайзия			0,0	1,1							Малайзия
	Мексика			0,4	3,4	0,0	3,4			0,0	1,9	Мексика
	Моңғолия					0,0	1,7	0,0	0,0	0,0	0,0	Моңғолия
	Нидерланд	0,1	14,2	3,1	205,0	1,2	99,7	0,3	34,1	0,3	22,1	Нидерланды
	БАЭ	0,0	7,6	0,6	56,0	0,0	1,5	0,2	19,4	0,1	8,3	ОАЭ
	Оман					0,9	14,4	0,0	4,8	0,0	2,6	Оман
	Пакистан							0,0	0,6	0,1	2,7	Пакистан
	Польша	0,7	4,1			0,1	10,1					Польша
	Корея Республикасы			0,5	10,9							Республика Корея
	Румыния									2,3	5,5	Румыния
	Сауд Аравиясы			0,0	0,3	0,0	6,7	0,1	39,5	0,0	0,0	Саудовская Аравия
	Сербия							0,0	0,8			Сербия
	Сингапур							0,0	15,2			Сингапур
	Словакия							0,4	64,9			Словакия
	Біріккен Корольдік	0,1	32,8	0,0	22,8	0,0	7,4	0,0	6,1	0,1	12,0	Соединенное Королевство
	АҚШ	27,1	1 480,9	0,0	8,4	0,1	14,7	0,2	33,3	0,0	0,3	США
	Таиланд					0,0	2,4					Таиланд
	Тринидад және Тобаго	0,0	1,2	5,9	38,5	0,4	10,2	0,4	3,6	0,0	0,0	Тринидад и Тобаго
	Түркия	2,1	2,8							0,4	2,6	Түркия
	Финляндия									0,0	0,0	Финляндия
	Франция			0,0	0,5			0,0	0,1	0,1	0,5	Франция
	Швейцария					0,0	0,1	0,6	183,7	0,1	6,9	Швейцария
	Швеция	0,1	19,1	0,2	20,7	0,4	86,4	0,6				Швеция
	Эквадор					0,0	3,5					Эквадор
	Оңтүстік Африка									3,0	77,7	Южная Африка
	Жапония					0,0	0,2	0,0	0,0			Япония
	Тракторлар (8709 тауар позициясының тракторларынан басқа), дана	3 101,0	15 950,8	1 203,0	9 959,1	984,0	8 348,1	169,0	7 954,1	26,0	297,0	Тракторы (кроме тракторов товарной позиции 8709), шт
8701												

Жалғасы		Тауардың атауы, өлшем бірлігі, жет- кізілетін елі	2013		2014		2015		2016		2017		Продолжение
			саны количество	мың АҚШ доллары тыс. долларов США	саны количество	мың АҚШ доллары тыс. долларов США	саны количество	мың АҚШ доллары тыс. долларов США	саны количество	мың АҚШ доллары тыс. долларов США	саны количество	мың АҚШ доллары тыс. долларов США	
15	ЕАЭО СЭКТН коды Код ТНВЭД ЕАЭС												
	ТМД елдері	3 080,0	14 907,6	1 185,0	8 752,9	961,0	6 703,1	52,0	797,4	17,0	138,5	Страны СНГ	
	Әзірбайжан	2,0	147,0	1,0	76,0	1,0	76,0					Азербайджан	
	Беларусь			5,0	57,0	69,0	898,9	1,0	5,9			Беларусь	
	Қырғызстан	31,0	643,9	37,0	462,8	76,0	560,7	1,0	22,7			Кыргызстан	
	Ресей	3 035,0	13 410,5	1 122,0	7 193,6	765,0	3 062,2	36,0	689,2	7,0	62,1	Россия	
	Тәжікстан	2,0	3,8	3,0	12,6	17,0	104,9	1,0	16,0	4,0	63,0	Таджикистан	
	Түркменстан	10,0	702,4	12,0	470,1	11,0	261,1	5,0	39,1			Туркменистан	
	Өзбекстан			5,0	480,7	22,0	1 739,3	8,0	24,4	6,0	13,3	Узбекистан	
	Әлемнің басқа елдері	21,0	1 043,2	18,0	1 206,1	23,0	1 645,0	117,0	7 156,7	9,0	158,6	Остальные страны	
	Ауғанстан									2,0	18,4	Афганистан	
	Бельгия								1,0	19,9			Бельгия
	Германия	1,0	300,2	1,0	271,2				35,0	2 771,1	1,0	82,9	Германия
	Грузия	2,0	120,4	1,0	31,8				3,0	27,9			Грузия
	Италия	1,0	104,1	2,0	101,8				57,0	2 930,9			Италия
	Қытай	15,0	362,5	5,0	150,9	4,0	100,0						Китай
	Литва			1,0	30,0	4,0	29,6	1,0	17,7				Литва
	Нидерланд								3,0	109,0			Нидерланды
	Польша					7,0	137,4						Польша
	Латвия Республикасы										6,0	57,2	Республика Латвия
	Словения			8,0	620,5				4,0	44,6			Словения
	Түркия	2,0	156,0			8,0	1 378,0		6,0	1 181,6			Турция
	Эстония								7,0	54,0			Эстония
	Жануарлардан немесе өсімдіктерден алынатын тоң майлар мен майлар және оларды ажырату өнімдері;												Жиры и масла животного или растительного происхождения и продукты их расщепления, готовые
	дайын тамақтық тоң майлар; жануарлардан немесе өсімдіктерден алынатын балауыздар,												пищевые жиры, воски животного или растительного
	тонна	44 210,8	56 647,9	59 347,2	62 871,0	54 751,2	54 058,4	74 782,4	64 260,1	140 407,0	118 453,4	происхождения, тонн	
	ТМД елдері	42 000,3	52 809,0	48 816,5	53 307,8	40 084,1	40 201,2	45 169,6	38 484,4	76 188,8	66 811,8	Страны СНГ	
	Әзірбайжан			198,0	196,0					0,2	0,2	Азербайджан	
	Беларусь									18,5	15,7	Беларусь	
	Қырғызстан	13 007,2	19 295,5	14 714,5	18 303,2	14 418,9	16 676,0	10 174,0	9 600,4	17 129,3	17 534,4	Кыргызстан	
	Молдова												Молдова, Республика
	Республикасы	1,9	9,5					0,8	9,3				Россия
	Ресей	3 007,0	2 001,6	1 610,6	1 579,4	2 168,3	1 981,4	1 903,8	1 440,4	5 177,4	6 477,3	Россия	
	Тәжікстан	4 413,0	4 202,0	11 877,0	10 963,0	7 895,7	7 066,9	6 459,0	5 373,1	19 135,4	14 893,5	Таджикистан	
	Түркменстан	42,6	84,7	401,1	498,1	455,9	545,7	356,5	403,3	669,6	715,9	Туркменистан	
Өзбекстан	21 516,6	27 082,7	19 966,2	21 531,1	15 125,3	13 701,2	26 108,6	21 406,0	34 001,4	26 932,3	Узбекистан		
Украина	12,0	133,0	49,1	237,0	20,0	230,0	167,0	251,9	57,0	242,5	Украина		

ЕАЭО СЭҚТН коды Код ТНВЭД ЕАЭС	2013		2014		2015		2016		2017		Наименование товара, единицы измерения, страны назначения
	саны количество	мың АҚШ доллары Тыс. долларов США	саны количество	мың АҚШ доллары Тыс. долларов США	саны количество	мың АҚШ доллары Тыс. долларов США	саны количество	мың АҚШ доллары Тыс. долларов США	саны количество	мың АҚШ доллары Тыс. долларов США	
17	Әлемнің басқа елдері										Остальные страны
	Ауғанстан	2 210,5	3 839,0	10 530,7	9 563,2	14 667,1	13 857,1	29 612,8	64 218,2	51 641,5	мира
	Бельгия	19,8	40,6	446,8	483,0	919,9	1 208,2	2 765,5	6 495,4	5 913,5	Афганистан
	Мажарстан	0,9	2,1	39,0	64,4			78,0			Бельгия
	Германия	10,1	130,2			0,0	0,1	10,0			Венгрия
	Грузия					0,0	0,1				Германия
	Үндістан	1 200,0	2 340,0								Грузия
	Иран,										Индия
	Ислам Республикасы	240,0	71,4	1 000,0	1 035,0						Иран, Исламская
	Қытай	131,1	166,2	8 174,4	7 089,0	13 663,0	12 477,4	26 731,8	57 703,9	45 715,4	Республика
	Малайзия					80,0	135,4				Қытай
	Моңғолия	18,7	32,7	270,5	297,3			18,3	18,8	11,4	Малайзия
	Корея Республикасы			600,0	594,0			0,1	1,0		Моңғолия
	Латвия Республикасы										Республика Корея
	Словакия								0,0	0,1	Республика Латвия
	Біріккен Корольдік	0,0	0,0								Словакия
	АҚШ							0,0		0,6	Соединенное
	Жапония			0,1	0,5	4,2	36,0	8,6		12,0	Королевство
	Қаңт және қаңтан							0,4		7,9	США
	жасалған кондитерлік										Япония
	өнімдер, тонна										Сахар и кондитерские
	ТМД елдері	37 865,8	42 393,4	29 184,5	35 772,7	21 745,8	25 850,5	37 199,9	83 302,6	62 573,5	изделия из сахара,
	Әзірбайжан	37 469,9	41 485,4	27 604,8	33 871,5	18 943,3	22 297,3	35 260,9	82 249,4	61 118,2	тонн
	Армения	813,3	1 664,5	707,4	1 423,4	373,8	660,5	831,3	1 006,1	1 422,2	Страны СНГ
	Беларусь	19,3	47,4	7,3	19,3	10,4	24,2	40,3			Азербайджан
	Қырғызстан	13 157,4	12 374,6	2 186,5	4 390,3	1 902,9	3 109,6	2 879,7			Армения
	Ресей	17 872,7	20 909,9	19 934,8	22 623,9	12 656,6	15 231,4	21 612,6	78,2	165,5	Беларусь
	Тәжікстан	2 463,7	2 620,0	490,4	1 004,5	859,2	778,0	5 745,7	4 014,2	4 743,0	Кыргызстан
	Түркіменстан	473,7	889,2	481,1	854,6	210,2	554,9	112,2	33 740,3	32 582,5	Россия
	Өзбекстан	2 669,8	2 979,9	3 757,2	3 501,8	2 925,7	1 926,0	4 038,1	8 151,1	4 961,6	Таджикистан
	Украина			40,0	53,7	4,4	12,7		509,3	672,1	Туркменистан
	Әлемнің басқа елдері	395,9	908,0	1 579,7	1 901,2	2 802,5	3 553,1	1 939,0	34 750,2	16 571,3	Узбекистан
	Ауғанстан	82,8	238,5	1 115,6	1 042,7	122,2	267,4	82,8			Украина
	Гана							19,9			Остальные страны
	Германия	177,7	389,3	175,3	401,2	127,8	267,5	81,4	1 053,2	1 455,3	мира
	Грузия	0,1	2,3						178,0	284,1	Афганистан
	Үндістан					0,9	1,5				Гана
	Испания								87,4	153,4	Германия
	Италия								12,0	16,5	Грузия
	Қытай	66,3	91,9	194,2	324,3	2 485,3	2 861,6	1 626,4	0,0	0,3	Индия
	Литва			63,0	52,3				0,9	0,9	Испания
	Моңғолия	69,0	185,5	31,6	80,8	57,8	134,4	111,2	471,3	591,0	Италия
									15,6	51,1	Китай
									287,5	357,1	Литва
											Монголия

Жалғасы		Тауардың атауы, өлшем бірлігі, жет- кізілетін елі	2013		2014		2015		2016		2017		Продолжение
ЕАЭО СЭҚТН коды Код ТНВЭД ЕАЭС	саны количество		мың АҚШ доллары Тыс. долларов США	саны количество	мың АҚШ доллары Тыс. долларов США	саны количество	мың АҚШ доллары Тыс. долларов США	саны количество	мың АҚШ доллары Тыс. долларов США	саны количество	мың АҚШ доллары Тыс. долларов США		
19		БАӘ											Готовые продукты из зерна злаков, муки, крахмала или молока, мучные кондитерские изделия, тонн Страны СНГ Азербайджан Армения Беларусь Кыргызстан Молдова Республикасы Ресей Тажикстан Туркменстан Өзбекстан Украина Әлемнің басқа елдері Ауғанстан Германия Гонконг Грузия Үндістан Иран, Ислам Республикасы Қытай Литва Моңғолия БАӘ Түркия Франция Швейцария Оңтүстік Африка Алкогольді және алко- гольсіз сусындар мен сірке қышқылы, тонна ТМД елдері
		Словения	0,0	0,2									
		АҚШ	0,0	0,4									
		Түркия			8,6	20,8	17,4	81,8			0,0		
		Чех Республикасы											
		Дәнді дақылдардың											
		дәнінен, ұннан, крах-											
		малдан немесе сүттен											
		жасалған дайын өнім-											
		дер; ұннан жасалған											
		кондитерлік өнімдер,											
		тонна	33 007,2	56 360,7	30 947,2	60 538,2	30 871,5	63 693,4	28 560,9	40 440,1	37 714,6	48 511,7	
		ТМД елдері	26 320,7	49 824,1	23 652,1	53 499,4	23 298,3	54 605,0	18 444,0	30 245,4	28 894,0	39 352,5	
		Әзірбайжан	165,1	758,6	50,4	211,3	16,4	67,7			94,5	160,2	
		Армения	189,8	142,6	14,4	29,5	53,5	34,4	81,1	41,8	70,2	40,5	
		Беларусь			43,9	61,7	7,4	10,5	5,1	7,7	32,7	34,8	
		Кыргызстан	5 168,4	13 832,2	4 727,0	12 100,4	3 790,0	8 222,3	4 393,2	7 323,3	6 466,6	11 172,2	
		Молдова		14,4					10,9	23,7			
		Республикасы	5,2										
		Ресей	10 449,9	10 967,9	8 673,1	12 746,5	11 731,0	26 365,7	7 983,0	8 830,3	14 738,2	13 996,0	
		Тажикстан	3 166,9	8 979,9	2 982,9	10 661,3	2 547,6	6 176,5	2 395,9	4 894,6	2 657,4	5 584,0	
	Туркменстан	6 452,9	14 441,2	6 618,2	17 241,3	4 908,9	13 422,8	3 459,0	8 908,2	4 464,1	7 937,3		
	Өзбекстан	721,3	679,4	542,3	447,4	235,6	261,8	115,8	215,8	370,3	427,6		
	Украина	1,2	7,8			7,9	43,3						
	Әлемнің басқа елдері	6 686,5	6 536,7	7 295,1	7 038,8	7 573,2	9 088,4	10 116,9	10 194,6	8 820,6	9 159,1		
	Ауғанстан	1 706,8	1 019,0	3 085,9	1 792,0	1 645,3	835,7	3 360,2	1 325,4	4 265,7	1 917,3		
	Германия	16,2	47,1	32,4	83,3	7,0	11,8	13,4	27,1	19,3	38,4		
	Гонконг									0,4	1,5		
	Грузия	3 559,7	2 658,2	2 548,2	1 813,1	2 019,6	1 151,8	1 751,6	781,4	1 574,0	750,5		
	Үндістан									0,0	0,0		
	Иран,												
	Ислам Республикасы							0,0	0,0				
	Қытай	63,9	151,1	298,1	563,0	2 600,8	4 557,3	3 406,3	4 926,5	1 311,6	2 766,4		
	Литва			19,1	11,2	23,0	18,9	90,5	66,9	13,7	13,2		
	Моңғолия	1 333,5	2 639,6	1 300,0	2 716,5	1 277,4	2 512,5	1 440,6	2 819,9	1 635,6	3 671,1		
	БАӘ	6,4	21,6			0,0	0,0			0,3	0,9		
	Түркия							26,4	125,8				
	Франция					0,1	0,5						
	Швейцария			11,4	59,8			28,0	121,5				
	Оңтүстік Африка							0,0	0,0				
	Алкогольді және алко- гольсіз сусындар мен сірке қышқылы, тонна ТМД елдері												
		79 872,6	49 645,8	95 718,6	53 576,4	88 823,0	46 843,8	109 074,0	44 567,0	105 968,9	40 701,3		
		78 764,9	48 499,5	94 345,3	51 432,4	84 195,4	40 946,5	102 575,1	40 157,6	102 855,1	38 898,7		
22													

ЕАЭО СЭҚТН коды Код ТНВЭД ЕАЭС	2013		2014		2015		2016		2017		Наименование товара, единицы измерения, страны назначения
	саны количество	мың АҚШ долларов США	саны количество	мың АҚШ долларов США	саны количество	мың АҚШ долларов США	саны количество	мың АҚШ долларов США	саны количество	мың АҚШ долларов США	
Тауардың атауы, өлшем бірлігі, жет- кізілетін елі											
Әзірбайжан	49,6	135,4	143,7	163,2	127,6	153,2	202,1	162,9	285,1	247,1	Азербайджан
Беларусь			286,6	215,6	3,0	2,5					Беларусь
Қырғызстан	42 898,2	25 787,1	48 916,2	25 276,2	38 702,2	17 098,7	46 848,5	15 065,0	58 985,1	19 583,7	Қырғызстан
Молдова											Молдова, Республика
Ресей	12 027,9	8 305,8	20 053,3	12 107,3	32 995,3	15 928,7	52 319,7	23 506,4	39 477,7	16 986,8	Россия
Тәжікстан	15 713,2	8 661,1	18 431,6	9 369,2	9 375,5	5 430,0	2 171,6	920,4	2 298,8	1 275,2	Таджикистан
Түркіменстан	7 576,3	5 291,0	5 591,0	3 772,6	2 506,4	2 058,7	84,5	83,8	208,8	106,3	Туркменистан
Өзбекстан	499,6	318,9	922,9	528,4	485,3	274,8	584,2	244,3	275,5	108,2	Узбекистан
Украина	0,0	0,4					352,9	152,2	1 324,1	591,4	Украина
Әлемнің басқа елдері	1 107,8	1 146,3	1 373,4	2 143,9	4 627,6	5 897,3	6 498,9	4 409,3	3 113,9	1 802,6	Остальные страны
Австрия			0,2	2,1							Австрия
Ауғанстан			2,7	1,9							Афганистан
Бельгия	0,0	0,2						0,1			Бельгия
Гана	57,5	67,9		6,6							Гана
Германия	0,4	1,3	18,3		0,1	0,1	0,0	0,0	0,0	0,4	Германия
Гонконг					0,0	0,0					Гонконг
Грузия	199,8	176,1	266,9	242,1	197,0	160,1	106,4	75,3	117,3	76,8	Грузия
Үндістан									0,0	0,0	Индия
Ирландия											Ирландия
Испания	0,3	4,7	0,1	1,2							Испания
Италия	0,0	0,8	0,0	0,0			0,0	0,0	3,0	25,9	Италия
Канада									0,0	0,8	Канада
Қытай	433,6	367,0	302,8	886,4	3 429,9	4 918,0	5 310,5	3 556,5	1 044,7	823,6	Китай
Моңғолия	273,0	194,0	355,1	220,0	771,9	422,8	819,7	348,7	1 820,6	558,2	Монголия
Нидерланд					0,1	1,2			0,3	5,0	Нидерланды
БАӘ	39,3	51,9	138,9	140,8	76,8	76,3			0,5	0,3	ОАЭ
Корея Республикасы	0,3	3,9							21,6	40,7	Республика Корея
Латвия Республикасы					0,0	0,0		83,0			Республика Латвия
Сингапур	0,0	0,9					10,1				Сингапур
Біріккен Корольдік	59,1	220,1	149,1	437,4	70,3	215,2	40,1	81,8	44,9	78,0	Соединенное
АҚШ	18,5	27,6	58,1	102,2	0,0	0,0			43,2	185,5	Королевство
Тайвань (Қытай)	0,0	2,0									США
Түркия			58,1	78,1	58,1	81,4	193,3	256,6	17,5	7,4	Тайвань (Китай)
Франция	26,0	27,9	22,7	23,0	23,3	22,1	18,4	3,4			Франция
Чех Республикасы			0,0	0,3	0,0	0,1	0,1	0,1			Чешская Республика
Жапония			0,1	1,8			0,2	2,5			Япония

Жалғасы		Тауардың атауы, өлшем бірлігі, жет- кізілетін елі		2013		2014		2015		2016		2017		Наименование товара, единицы измерения, страны назначения
ЕАЭО СЭҚТН коды Код ТНВЭД ЕАЭС	саны количество			мың АҚШ доллары Тыс. долларов США	саны количество	мың АҚШ доллары Тыс. долларов США	саны количество	мың АҚШ доллары Тыс. долларов США	саны количество	мың АҚШ доллары Тыс. долларов США	саны количество	мың АҚШ доллары Тыс. долларов США		
28		Продукты неорганической химии, соединения неорганические или органические драгоценных металлов, редкоземельных металлов, радиоактивных элементов или изотопов, тонн												
		Страны СНГ												
		Азербайджан												
		Беларусь												
		Кыргызстан												
		Россия												
		Таджикистан												
		Туркменистан												
		Узбекистан												
		Украина												
		Остальные страны												
		мира												
		Австралия												
		Австрия												
		Алжир												
		Афганистан												
		Бельгия												
		Болгария												
		Бурунди												
		Венгрия												
		Виргинские острова												
		(Британия)												
		Германия												
		Гонконг												
		Грузия												
		Дания												
		Доминиканская												
		Республика												
		Египет												
		Индия												
		Индонезия												
		Иран, Исламская												
		Республика												
		Испания												

ЕАЭО СЭҚТН коды Код ТНВЭД ЕАЭС	2013		2014		2015		2016		2017		Наименование товара, единицы измерения, страны назначения
	саны количество	мың АҚШ доллары Тыс. США	саны количество	мың АҚШ доллары Тыс. США	саны количество	мың АҚШ доллары Тыс. США	саны количество	мың АҚШ доллары Тыс. США	саны количество	мың АҚШ доллары Тыс. США	
Италия	4 829,0	16 086,4	1 086,2	3 494,9	0,1	6,6	360,2	594,2	0,0	0,1	Италия
Канада	3 046,6	207 315,5	2 120,3	124 940,5	3 016,3	156 419,6	2 959,9	116 153,5	1 540,8	56 392,0	Канада
Катар							0,0	0,1			Катар
Қытай	17 356,8	1 327 269,0	16 914,5	1 193 533,7	15 435,3	1 212 441,2	14 544,3	823 964,7	20 562,8	1 027 651,0	Қытай
Кувейт					35,0	61,5			1,2	1,6	Кувейт
Моңғолия							79,9	45,8			Моңғолия
Нидерланд	122,9	6 284,7	3,7	4 047,6	364,6	5 429,4	4 611,5	8 990,5	6 375,9	15 220,2	Нидерланды
Норвегия							0,0	0,2			Норвегия
БАӘ			3,1	24,4	0,0	0,3			0,0	4,1	ОАЭ
Польша	25 370,1	62 530,1	27 608,1	74 198,7	19 992,9	54 375,4	11 234,3	30 369,1	20 381,1	48 645,3	Польша
Корея Республикасы	1 984,0	2 794,1	1 614,0	2 225,6	1 760,0	2 067,9	1 462,0	1 292,7	1 774,0	1 723,4	Республика Корея
Латвия Республикасы	1 873,5	4 299,5	682,9	5 055,6	643,2	1 427,8	380,5	361,7	41,0	79,9	Республика Латвия
Румыния							3 219,8	1 275,4	1 518,8	604,5	Румыния
Сауд Аравиясы									45,0	84,7	Саудовская Аравия
Словакия							1 029,0	1 655,9	715,0	1 358,1	Словакия
Біріккен Корольдік	15 026,4	35 751,4	7 246,5	14 782,4	8 594,2	42 526,4	17 743,0	24 478,5	24 181,7	45 259,6	Соединенное Королевство
АҚШ	9 359,0	181 207,9	9 130,4	138 096,4	14 930,3	203 885,3	13 097,5	182 836,5	12 628,9	103 070,4	США
Тайвань (Қытай)							77,4	325,9	128,6	991,6	Тайвань (Китай)
Таиланд	1 616,0	2 328,3	198,0	441,0	172,0	335,8	223,0	304,2			Таиланд
Тринидад және Тобаго									0,0	1,3	Тринидад и Тобаго
Түркия	0,0	0,0			0,1	30,0			0,0	0,0	Түркия
Франция	4 188,7	237 199,0	3 069,2	127 892,9	4 411,1	250 326,5	5 289,1	205 102,4	1 972,5	44 702,4	Франция
Хорватия					0,2	4,7					Хорватия
Чех Республикасы	22 323,2	59 219,8	26 746,5	72 184,0	23 656,3	64 192,9	19 403,0	44 747,9	21 598,2	46 285,8	Чешская Республика
Швейцария	1 425,5	4 636,3	1 197,7	3 960,5	1 305,5	4 313,4	1 250,7	3 904,5	1 251,0	3 732,9	Швейцария
Эстония					195,2	1 140,5	20,0	32,0	0,0	1,9	Эстония
Оңтүстік Африка			0,0	0,1							Южная Африка
Жапония	79,5	7 988,5	622,0	28 659,4	1 068,5	10 135,4	600,0	864,1	920,0	2 086,9	Япония
Пластмассалар және олардан жасалған бұйымдар, тонна	47 294,1	89 473,0	73 185,2	113 987,4	59 373,6	84 432,3	56 370,5	80 915,8	59 652,5	88 458,2	Пластмассы и изделия из них, тонн
ТМД елдері	27 466,2	63 706,0	52 402,7	87 206,8	51 339,4	73 579,1	55 255,4	77 598,9	58 761,9	85 558,0	Страны СНГ
Әзірбайжан	724,7	3 146,4	1 026,1	4 484,2	655,9	2 423,5	389,8	1 162,1	491,5	1 602,2	Азербайджан
Армения	0,2	2,5	0,0	0,1	0,0	0,8			1,3	5,7	Армения
Беларусь	185,3	529,9	129,3	305,5	149,5	396,7	129,9	160,5	37,3	108,1	Беларусь
Қырғызстан	3 239,7	9 970,1	4 526,7	13 201,6	4 818,6	10 376,8	8 569,5	14 233,1	9 980,9	17 050,6	Кыргызстан
Молдова											
Республика Ресей	18 514,6	35 775,5	2,8	14,1	3,5	66,9	0,0	0,2			Молдова, Республика Россия
Тәжікстан	1 025,1	2 731,8	1 827,7	53 105,9	38 369,3	43 721,4	35 629,6	42 859,6	35 596,1	49 183,6	Россия
Түркіменстан	665,2	2 524,4	574,2	4 806,7	2 265,8	4 540,1	3 528,1	5 276,8	4 326,0	6 150,8	Таджикистан
Өзбекстан	2 876,9	8 773,0	2 860,0	9 109,8	3 476,2	8 544,4	6 074,5	11 205,1	7 843,9	9 997,3	Туркменистан
Украина	234,8	252,3	156,3	149,3	912,6	1 079,5	248,6	388,4	46,3	100,5	Узбекистан Украина

Жалғасы		2013				2014		2015		2016		2017		Продолжение
ЕАЭО СЭҚТН коды Код ТНВЭД ЕАЭС	Тауардың атауы, өлшем бірлігі, жет- кізілетін елі	саны	мың АҚШ доллары Тыс. США	саны	мың АҚШ доллары Тыс. США	саны	мың АҚШ доллары Тыс. США	саны	мың АҚШ доллары Тыс. США	саны	мың АҚШ доллары Тыс. США	саны	мың АҚШ доллары Тыс. США	
		Остальные страны												
	Әлемнің басқа елдері	19 827,8	25 767,0	20 782,5	26 780,6	8 034,3	10 853,1	1 115,1	3 316,8	890,6	2 900,2	мира	2 900,2	
	Австралия	0,0	0,5	0,2	16,8	0,0	0,3	0,1	1,6	0,1	1,7	Австралия	1,7	
	Австрия	0,2	0,9	0,1	3,1	0,3	3,8	0,2	13,4	0,0	4,3	Австрия	4,3	
	Алжир	0,0	0,0	0,1	4,1			0,0	0,7			Алжир		
	Ангола							0,0	0,5	0,0	0,6	Ангола	0,6	
	Аргентина	0,0	1,0	0,0	0,1			0,0	4,0			Аргентина		
	Ауғанстан	614,4	2 220,7	245,5	1 100,3	153,1	711,6	219,9	583,8	120,9	329,5	Афганистан	329,5	
	Бахрейн					0,0	0,1	0,0	0,8	0,0	0,8	Бахрейн	0,8	
	Бельгия	40,5	409,6	19,2	218,6	153,3	433,3	121,4	63,0	149,8	50,4	Бельгия	50,4	
	Болгария	0,0	0,0	0,1	0,5			0,0	0,0	0,0	0,0	Болгария	0,0	
	Боливия	0,0	2,3					0,0	0,1	0,0	0,1	Боливия	0,1	
	Бразилия			0,0	0,0	0,0	1,1	0,0	1,6	0,0	1,6	Бразилия	1,6	
	Бруней-Даруссалам			0,0	0,1			0,2	1,1			Бруней-Даруссалам		
	Бурунди	0,0	0,3			0,1	3,4	0,0	0,0	0,0	2,3	Бурунди	2,3	
	Мажарстан	0,0	0,1			0,0	0,1					Венесуэла		
	Венесуэла					0,0	0,1					Венесуэла		
	Вьетнам	0,3	3,0	0,0	0,1	0,2	12,7	0,1	0,5	0,0	0,0	Вьетнам	0,0	
	Гана					1,0	12,1					Гана		
	Германия	10,6	71,7	42,1	130,2	28,4	55,7	7,0	38,7	168,1	471,3	Германия	471,3	
	Гонконг	0,8	1,3	3,5	4,4	0,1	2,6	16,9	17,2	2,6	6,7	Гонконг	6,7	
	Грекия					5,6	27,3	0,0	0,1			Грекия		
	Грузия	383,7	1 557,3	320,6	1 180,0	307,1	923,0	242,7	619,9	195,3	679,2	Грузия	679,2	
	Дания	0,0	0,4	0,0	0,0			0,0	0,0	0,1	1,0	Дания	1,0	
	Доминикан											Доминиканская		
	Республикасы			0,0	0,0							Республика		
	Египет	0,0	0,0			0,4	5,5	0,0	1,3	0,9	30,8	Египет	30,8	
	Израиль	0,0	0,0			0,2	217,2					Израиль		
	Үндістан	0,2	0,8	0,3	7,3	0,6	3,3	0,5	7,6	0,7	7,2	Индия	7,2	
	Индонезия	0,0	3,4	0,0	0,1	0,0	0,0	0,1	10,8	0,0	0,9	Индонезия	0,9	
	Иордания	0,0	2,0									Иордания		
	Ирак	2,2	37,7	0,0	0,1	0,0	0,8	0,0	2,6	0,0	0,4	Ирак	0,4	
	Иран											Иран, Исламская		
	Ислам Республикасы											Иран, Исламская		
	Ирландия	0,0	0,2	4,5	3,6	101,5	370,7	37,8	10,5	24,6	4,3	Республика	4,3	
	Испания	0,0	0,0	0,0	0,2	0,0	0,0			0,0	0,0	Ирландия	0,0	
	Италия	0,0	0,1	0,2	2,6	0,0	0,2	0,2	1,8	0,0	0,2	Испания	0,2	
	Италия	0,0	4,4	0,1	10,8	1,1	58,6	0,5	22,0	5,4	79,8	Италия	79,8	
	Камбоджа					0,2	0,4					Камбоджа		
	Камерун			0,0	0,5							Камерун		
	Канада	1,6	26,4	0,1	0,2	0,5	1,6	0,1	0,8	0,0	4,6	Канада	4,6	
	Катар	0,0	4,9					0,0	0,3	0,0	1,3	Катар	1,3	
	Кипр	0,0	0,1					0,0	0,0	0,0	0,0	Кипр	0,0	
	Қытай	15 114,5	16 636,6	15 489,3	17 742,6	4 121,9	3 741,8	116,1	607,3	22,1	98,2	Қытай	98,2	
	Колумбия			0,0	0,0	0,0	0,7			0,0	3,2	Колумбия	3,2	
	Конго	0,0	0,0					0,0	0,0			Конго		

ЕАЭО СЭҚТН коды Код ТНВЭД ЕАЭС	Тауардың атауы, өлшем бірлігі, жет- кізілетін елі	2013		2014		2015		2016		2017		Наименование товара, единицы измерения, страны назначения
		саны количество	мың АҚШ доллар тыс. США	саны количество	мың АҚШ доллар тыс. США	саны количество	мың АҚШ доллар тыс. США	саны количество	мың АҚШ доллар тыс. США	саны количество	мың АҚШ доллар тыс. США	
	Коста-Рика			0,0	0,2							Коста-Рика
	Кот Д'Ивуар									2,1	11,7	Кот-Д'Ивуар
	Кувейт	0,0	0,0			3,6	27,8	0,0	0,4	0,1	10,6	Кувейт
	Ливан	0,0	0,1							0,0	0,0	Ливан
	Ливия					0,0	0,4					Ливия
	Литва	0,2	1,5	0,0	1,3	0,0	0,9	0,4	5,2	0,1	1,6	Литва
	Люксембург							5,5	0,6			Люксембург
	Мадагаскар					0,0	0,0					Мадагаскар
	Малави									0,0	0,0	Малави
	Малайзия	0,4	4,1	0,7	9,9	0,3	2,8	0,2	2,5	0,4	11,5	Малайзия
	Мальта			1,1	57,5							Мальта
	Марокко	0,0	0,1									Марокко
	Мексика	0,0	2,4	0,0	0,5			0,0	1,1	0,0	1,9	Мексика
	Моңғолия	3,3	66,9	6,3	56,4	47,4	130,1	13,9	54,6	23,3	160,2	Моңғолия
	Мьянма					0,0	0,1					Мьянма
	Нигерия	0,0	0,2	0,0	0,5					0,0	0,8	Нигерия
	Нидерланд	0,7	25,8	0,9	71,8	45,9	169,0	35,6	248,3	25,9	146,7	Нидерланды
	Жаңа Зеландия									0,0	3,6	Новая Зеландия
	Норвегия	0,0	0,3	0,1	3,4	0,7	6,3	0,1	17,0	0,1	4,0	Норвегия
	БАӘ	3,4	25,9	2,4	83,9	30,9	129,1	4,4	63,2	4,2	105,3	ОАЭ
	Оман		0,3	0,2	3,1	0,0	0,4	0,0	0,9			Оман
	Пәкістан	0,0	0,0			0,1	0,1	0,0	0,4	0,0	0,2	Пакистан
	Перу							0,0	1,4			Перу
	Польша	0,1	0,3	0,0	0,1	0,2	1,4	0,0	0,2	0,2	2,7	Польша
	Португалия					0,0	0,0	0,0	9,1	0,0	20,0	Португалия
	Корея Республикасы	0,6	1,6	0,6	45,1	0,6	7,3	0,7	4,6	0,8	18,2	Республика Корея
	Латвия Республикасы	1,1	33,6	1,7	34,5	91,6	424,8	0,5	10,3	1,2	15,4	Республика Латвия
	Румыния	0,4	2,9	0,0	0,1	0,2	33,3	0,0	1,3	26,8	9,5	Румыния
	Сауд Аравиясы	0,0	4,1	0,0	3,5			0,5	14,5	0,0	3,4	Саудовская Аравия
	Сенегал					0,0	0,0					Сенегал
	Сербия	0,0	0,1					0,0	1,6	0,8	11,5	Сербия
	Сингапур	0,0	3,8			0,0	0,1	0,0	0,0	0,1	1,8	Сингапур
	Словакия	0,0	0,0	0,0	0,0			6,9	146,2	1,5	20,2	Словакия
	Словения	0,1	0,2	0,4	121,3			0,0	0,1			Словения
	Біріккен Корольдік	1,3	87,8	0,7	117,7	1,0	73,2	5,0	63,5	2,9	73,9	Соединенное Королевство
	Сомали					0,0	2,5					Сомали
	АҚШ	0,6	21,8	0,5	10,4	1,1	62,1	0,7	63,8	0,2	36,2	США
	Таиланд	0,4	2,5	0,2	5,4	0,5	3,3	9,6	52,0	2,1	7,4	Таиланд
	Тринидад және Тобаго	0,0	1,7			0,0	0,7			0,0	0,0	Тринидад и Тобаго
	Тунис			0,0	0,1			0,0	0,0	0,1	2,2	Тунис
	Түркия	3 638,0	4 340,1	4 639,4	5 690,3	2 931,4	3 120,0	264,9	349,2	105,7	390,8	Түркия
	Филиппин	0,0	0,0	0,2	1,2							Филиппины
	Финляндия	0,0	0,1			0,0	0,6	0,0	0,0	0,2	10,2	Финляндия
	Франция	2,2	39,7	0,1	5,9	1,1	19,0	1,7	98,9	0,5	13,1	Франция

Жалғасы	ЕАЭО СЭҚТН коды Код ТНВЭД ЕАЭС	2013		2014		2015		2016		2017		Продолжение
		саны количество	мың АҚШ доллар Тыс. США	саны количество	мың АҚШ доллар Тыс. США	саны количество	мың АҚШ доллар Тыс. США	саны количество	мың АҚШ доллар Тыс. США	саны количество	мың АҚШ доллар Тыс. США	
73	Хорватия											Хорватия
	Чех Республикасы	5,1	72,9	0,0	0,5	0,0	1,4	0,0	0,3	0,3	2,1	Чехская Республика
	Швейцария	0,4	11,1	0,7	0,9	0,4	5,3	0,0	0,7	0,2	15,2	Швейцария
	Швеция	0,4	27,2	0,2	25,5	1,5	43,2	0,2	84,7	0,2	0,6	Швеция
	Шри-Ланка									0,0	0,0	Шри-Ланка
	Эквадор	0,0	1,3			0,0	0,0					Эквадор
	Эстония	0,0	0,1							0,1	1,1	Эстония
	Оңтүстік Африка	0,0	0,0							0,1	0,8	Южная Африка
	Жапония	0,0	0,5		0,1	0,0	0,0	0,1	8,4	0,0	5,1	Япония
	Қара металдардан жасалған бұйымдар, тонна	126 857,5	206 188,7	233 424,5	189 544,5	175 471,5	135 329,5	181 876,4	175 736,1	214 753,1	210 952,9	Изделия из черных металлов, тонн
	ТМД елдері	114 588,8	171 310,7	197 624,9	157 510,3	141 588,4	113 576,0	166 848,6	142 133,3	205 635,4	183 060,9	Страны СНГ
	Әзірбайжан	7 278,6	8 253,9	25 760,0	7 396,2	11 203,6	3 350,0	221,5	1 180,3	467,3	1 682,3	Азербайджан
	Армения	0,4	5,4	0,1	0,5			0,0	0,0	10,4	5,3	Армения
	Беларусь	84,2	169,5	228,3	450,2	818,2	556,1	76,4	276,3	894,0	400,5	Беларусь
	Қырғызстан	16 377,4	13 899,4	14 137,7	11 402,5	12 480,0	6 920,9	15 196,8	8 275,5	17 289,4	11 179,1	Кыргызстан
	Молдова											
	Республикасы			7,9	16,3							Молдова, Республика
	Ресей	85 298,2	133 202,8	127 518,3	117 356,8	97 639,4	92 962,9	145 846,6	125 129,1	169 847,3	151 822,2	Россия
	Тәжікстан	609,0	918,1	634,3	683,8	934,9	924,5	265,9	281,5	848,2	858,7	Таджикистан
	Түркіменстан	2 567,5	10 071,8	2 987,2	13 482,3	177,9	1 479,1	429,5	1 626,5	94,1	775,2	Туркменистан
	Өзбекстан	2 113,9	3 992,2	26 150,1	6 097,4	18 297,9	7 316,3	4 393,4	4 830,0	14 865,4	15 170,8	Узбекистан
	Украина	259,4	797,7	201,1	624,4	36,5	66,1	418,4	534,1	1 319,3	1 166,7	Украина
	Әлемнің басқа елдері	12 268,7	34 877,9	35 799,6	32 034,3	33 883,2	21 753,5	15 027,9	33 602,9	9 117,7	27 892,0	Остальные страны
	Австралия	0,5	32,2	20,1	148,2	1,8	73,4	0,4	109,7	0,2	14,0	Австралия
	Австрия	1,0	38,5	2,3	12,0	0,2	0,3	2,2	25,0	0,1	18,6	Австрия
	Албания									2,6	3,3	Албания
	Алжир	0,0	3,9	0,3	3,8	0,0	0,5	0,2	18,5	1,6	18,5	Алжир
	Ангола	0,2	36,5	57,0	1 095,2	0,0	2,8	0,3	7,0	16,4	73,4	Ангола
	Аргентина	0,0	6,6	0,1	0,9	0,6	27,9	0,9	221,8	0,3	16,8	Аргентина
	Ауғанстан	1 416,8	471,6	1 426,0	438,0	2 043,6	653,0	1 250,3	252,4	515,0	176,9	Афганистан
	Бахрейн			0,0	1,1	0,1	0,3	0,0	0,9	0,0	3,9	Бахрейн
	Бельгия	29,9	437,9	5,6	131,0	6,1	175,2	6,6	85,7	12,0	243,1	Бельгия
	Болгария	70,0	62,3	1,0	1,1	0,2	4,8	0,0	0,0	0,3	0,8	Болгария
	Боливия	1,0	86,2	0,1	13,2	0,0	4,8	0,0	1,1	0,7	65,8	Боливия
	Бразилия	19,2	241,2			0,6	41,9	0,1	9,0	1,0	44,7	Бразилия
	Бруней-Даруссалам	0,0	21,3	0,4	143,4	0,0	2,9	0,0	0,4	0,1	4,8	Бруней-Даруссалам
	Бурунди	0,0	0,2									Бурунди
	Мажарстан	0,1	0,4	0,5	68,8	0,4	16,1			0,1	7,7	Венгрия
	Венесуэла	0,2	12,1	0,5	19,4	0,3	10,1	1,1	22,7	2,0	18,5	Венесуэла
	Вьетнам	0,5	52,5	1,3	38,8	0,6	28,2	0,2	0,2	0,0	8,0	Вьетнам
	Габон	21,3	92,5			0,0	0,7	0,1	3,9	0,0	5,1	Габон
	Гана	1,4	175,2			0,0	3,6	0,5	6,7	0,0	3,5	Гана

ЕАЭО СЭҚТН коды Код ТНВЭД ЕАЭС	2013		2014		2015		2016		2017		Наименование товара, единицы измерения, страны назначения
	саны количество	мың АҚШ доллары Тыс. долларов США	саны количество	мың АҚШ доллары Тыс. долларов США	саны количество	мың АҚШ доллары Тыс. долларов США	саны количество	мың АҚШ доллары Тыс. долларов США	саны количество	мың АҚШ доллары Тыс. долларов США	
Германия	46,8	1 058,0	48,6	715,3	32,0	442,1	340,7	3 607,2	1 001,8	7 083,0	Германия
Гонконг	0,3	17,2	0,0	1,5	0,1	121,5	0,3	104,5	0,1	5,2	Гонконг
Греция							0,3	0,3	360,8	317,9	Греция
Грузия	16,1	186,0	148,4	124,6	48,8	80,4	586,8	343,5	676,6	685,0	Грузия
Дания	0,0	1,7	0,1	2,4	0,0	0,9	0,2	1,4	0,3	3,2	Дания
Конго Демократиялық Республикасы					39,1	134,4	0,0	1,5			Демократическая Республика Конго
Доминикан Республикасы			0,1	0,2							Доминиканская Республика
Египет	0,4	34,7	1,9	67,8	0,5	67,0	0,7	37,4	1,1	46,6	Египет
Йемен	0,5	39,8									Йемен
Израиль	0,2	2,7	0,1	1,8	0,1	60,5					Израиль
Үндістан	8,5	166,5	1,4	32,5	1,4	45,7	0,1	17,9	2,4	53,5	Индия
Индонезия	0,3	32,2	1,5	69,4	0,1	11,8	0,8	80,4	19,6	455,6	Индонезия
Иордания	0,0	2,9	0,0	0,2							Иордания
Ирак	2 748,9	10 513,7	545,0	937,2	0,1	17,1	1,0	106,7	3,6	36,0	Ирак
Иран											Иран, Исламская
Ислам Республикасы	3 923,8	826,6	23 785,0	4 359,1	18 546,7	2 750,0	2 845,5	207,8	209,1	47,9	Республика
Ирландия	0,0	0,0	0,0	0,1					0,0	0,1	Ирландия
Испания	31,2	207,9	38,8	231,4	7,9	82,4	0,7	3,1	0,8	18,7	Испания
Италия	147,9	1 807,7	66,3	422,5	55,7	1 095,3	306,6	1 185,2	274,8	4 728,3	Италия
Камбоджа					0,1	0,1					Камбоджа
Камерун	0,4	16,7									Камерун
Канада	1,6	91,2	3,4	438,6	1,6	108,5	5,0	112,0	0,5	68,5	Канада
Катар	0,0	3,7	0,0	3,5	0,0	12,4	8,7	46,5	0,4	35,9	Катар
Кения	0,0	0,7	0,0	1,4	0,0	3,1	0,0	0,9	0,0	1,2	Кения
Кипр	0,0	0,1					0,2	0,1			Кипр
Қытай	686,8	3 481,8	2 524,8	7 277,0	1 567,7	4 230,7	2 727,9	10 392,1	223,4	974,4	Қытай
Колумбия	1,4	92,6	0,8	18,6	0,2	40,8	0,0	3,2	0,1	7,1	Колумбия
Конго	0,0	0,0	3,9	47,2	2,0	103,0	0,0	0,7	0,1	19,8	Конго
Коста-Рика			0,1	0,5							Коста-Рика
Қот Д'Ивуар			0,0	1,0	0,0	0,4	0,0	9,2	0,0	1,5	Қот-Д'Ивуар
Кувейт	0,4	53,4	0,4	191,3	1,3	50,9	0,4	12,4	5,5	283,3	Кувейт
Ливан									0,1	0,1	Ливан
Ливия	0,1	7,1					0,0	0,0			Ливия
Литва	0,2	0,7	81,3	268,8	34,7	50,2	4,4	64,7	8,1	65,8	Литва
Лихтенштейн			1,1	6,1	0,7	8,9			0,3	1,9	Лихтенштейн
Люксембург							0,0	0,1	0,0	0,1	Люксембург
Мадагаскар											Мадагаскар
Малави					0,0	0,0			0,1	0,2	Малави
Малайзия	6,1	466,8	0,7	105,1	1,5	59,6	1,7	14,7	2,4	104,5	Малайзия
Марокко	0,3	0,9									Марокко
Мексика	0,5	52,5	0,0	1,6	0,5	20,4	42,4	137,0	0,3	22,0	Мексика
Мозамбик	0,0	2,2	0,0	64,4					0,0	2,7	Мозамбик
Моңғолия	1,4	4,8	0,6	16,0	96,6	122,1	0,4	21,4	2,3	36,3	Моңғолия

Жалғасы		Тауардың атауы, өлшем бірлігі, жет- кізілетін елі	2013		2014		2015		2016		2017		Наименование товара, единицы измерения, страны назначения
			саны количество	мың АҚШ доллары тыс. долларов США	саны количество	мың АҚШ доллары тыс. долларов США	саны количество	мың АҚШ доллары тыс. долларов США	саны количество	мың АҚШ доллары тыс. долларов США			
ЕАЭО СЭКТН коды Код ТНВЭД ЕАЭС		Мьянма					0,1	1,3					Мьянма
		Нигерия	0,1	20,4	0,9	89,9					0,0	2,9	Нигерия
		Нидерланд	110,7	1 868,0	48,0	2 011,5	223,5	3 445,8	498,9	4 539,7	171,8	1 498,8	Нидерланды
		Жаңа Зеландия					0,0	5,2	0,1	38,2	0,0	0,2	Новая Зеландия
		Норвегия	0,9	33,7	2,1	75,3	0,4	71,1	5,5	158,5	43,9	414,8	Норвегия
		БАӘ	365,7	2 797,5	99,0	3 023,3	60,1	613,4	145,6	1 618,5	214,1	2 004,3	ОАЭ
		Оман	0,1	53,5	0,2	14,8	7,0	160,6	0,5	99,3	3,1	238,1	Оман
		Пакистан	62,9	553,0	4 461,5	784,0	8 394,5	1 148,0	3 654,3	227,9	1,6	72,9	Пакистан
		Панама									3,4	6,8	Панама
		Папуа-Жаңа Гвинея	0,0	2,0					0,1	5,2	0,0	0,8	Папуа-Новая Гвинея
		Перу							0,2	12,0	0,0	0,6	Перу
		Польша	49,3	75,1	0,8	5,3	77,3	413,7	59,4	42,2	88,5	180,0	Польша
		Португалия					0,0	0,1	0,0	23,1	0,1	42,8	Португалия
		Корея Республикасы	2,8	2,9	11,2	162,5	0,8	2,7	0,6	1,0	1,3	36,4	Республика Корея
		Латвия Республикасы	288,9	388,8	23,8	555,2	0,6	20,4	19,9	140,2	1,5	13,8	Республика Латвия
		Румыния	46,4	167,2	7,0	181,0	1 241,7	513,9	268,9	3 068,6	1 737,3	1 169,0	Румыния
		Сауд Аравиясы	542,9	580,7			0,0				2,2	248,0	Саудовская Аравия
		Сенегал											Сенегал
		Сербия	0,1	0,5					1,3	21,7	1,9	5,9	Сербия
		Сингапур	0,5	63,6	7,3	160,8	2,5	73,5	4,7	67,8	0,4	10,3	Сингапур
		Сирия Араб											Сирийская Арабская
		Республикасы							0,0	0,1			Республика
		Словакия	0,0	0,0	0,0	0,1			3,3	141,1	2,0	241,1	Словакия
		Словения	0,3	0,7	0,0	1,8			0,0	0,1			Словения
		Біріккен Корольдік	433,7	3 825,8	134,1	3 079,1	150,5	1 429,9	398,4	2 736,0	141,8	1 718,8	Соединенное
		Сомали					0,4	18,9	0,0	5,1			Королевство
		АҚШ	21,5	1 045,8	1 389,3	2 186,0	17,5	1 278,2	922,9	1 559,6	2 873,7	3 453,1	Сомали
		Тайвань (Қытай)							0,2	0,1			США
		Таиланд	0,8	82,5	0,7	55,4	18,9	210,8	0,7	10,0	0,1	4,8	Тайвань (Китай)
													Таиланд
		Танзания,											Танзания,
		Біріккен Республикасы	0,2	48,2			0,0	0,2					Объединенная
		Тринидад және Тобаго	1,6	141,6	0,0	0,2	0,0	0,2			0,0	0,7	Республика
		Тунис	0,5	30,0	0,6	34,4	0,1	3,4			0,1	2,1	Тринидад и Тобаго
		Түркия	618,3	360,2	391,1	388,6	380,1	236,5	478,0	437,8	0,0	0,8	Тунис
		Уганда	0,1	6,5							461,3	278,9	Турция
		Уругвай					0,3	8,2					Уганда
		Филиппин	0,0	0,0			0,2	2,7					Уругвай
		Финляндия	0,2	3,7	0,0	0,0	0,5	32,2					Филиппины
		Франция	6,1	438,1	3,4	466,2	797,7	551,2	356,6	381,2	0,1	5,1	Финляндия
		Хорватия			0,0	0,4	1,1	15,5			3,2	104,5	Франция
		Чад									0,0	1,0	Хорватия
		Чех Республикасы	513,5	815,3	439,2	683,5	0,0	51,8	20,4	21,8	0,0	1,0	Чад
		Швейцария	0,7	15,3	0,3	2,3	0,1	6,7	0,4	4,5	7,5	34,6	Чешская Республика
											2,5	34,7	Швейцария

Продолжение

ЕАЭО СЭҚТН коды Код ТНВЭД ЕАЭС	2013		2014		2015		2016		2017		Наименование товара, единицы измерения, страны назначения
	саны количество	мың АҚШ доллары Тыс. долларов США	саны количество	мың АҚШ доллары Тыс. долларов США	саны количество	мың АҚШ доллары Тыс. долларов США	саны количество	мың АҚШ доллары Тыс. долларов США	саны количество	мың АҚШ доллары Тыс. долларов США	
Х бөлім	Швеция	13,6	495,5	3,7	473,3	12,3	671,3	5,0	562,8	170,1	Швеция
	Шри-Ланка									0,0	Шри-Ланка
	Эквадор	0,1	13,5	0,4	15,0	0,0	7,1	18,0	260,4	34,3	Эквадор
	Экваториалды Гвинея	0,0	3,6								Экваториальная Гвинея
	Эстония			1,1	17,4			25,2	114,8	0,4	Эстония
	Оңтүстік Африка	0,1	0,2	2,0	40,6			0,1	2,7	0,0	Южная Африка
	Жапония	0,0	0,3	2,3	4,6	1,5	3,0	0,1	13,4	0,1	Япония
	Суректен немесе басқа да талшықты целлюло- за материалдарынан жасалған масса; қалыпқа түсірілетін қағаздар немесе кар- тон (макулатура және қалдықтар); қағаз, картон және олардан жасалған бұйымдар, тонна	14 160,7	97 889,5	14 597,0	20 882,0	16 522,9	20 572,0	21 046,9	240 139,8	21 697,8	Масса из древесины или из других волоконистых целлюлозных материалов; регенерируемые бумага или картон (макулатура и отходы); бумага, картон и изделия из них, тонн
	ТМД елдері	12 750,6	29 277,1	13 636,7	16 470,6	15 982,0	15 841,2	20 847,1	17 881,8	21 156,1	Страны СНГ
	Әзірбайжан	0,7	5,2	0,4	1,6	98,7	173,0	151,6	281,2	194,2	Азербайджан
	Армения	21,9	110,3	34,5	153,8	60,2	165,5	23,9	48,3	39,3	Армения
	Беларусь	0,0	0,7	12,8	9,7	134,8	281,3	61,3	152,3	19,6	Беларусь
	Қырғызстан	4 495,3	6 605,7	4 874,7	6 600,2	4 415,0	5 449,9	4 596,6	7 444,1	5 682,5	Кыргызстан
	Молдова										Молдова, Республика
	Республикасы	1,1	203,5	1,3	195,4	0,7	88,4	0,5	34,1	0,4	Россия
	Ресей	4 696,8	8 268,4	3 885,7	5 586,1	5 153,1	5 926,6	7 508,6	6 723,0	5 705,9	Россия
	Тәжікстан	1 426,8	12 576,2	1 129,0	1 347,8	623,1	660,2	507,6	293,7	473,6	Таджикистан
	Түркіменстан	7,6	30,8	69,8	122,8	424,0	173,8	2,3	12,2	0,8	Туркменистан
	Өзбекстан	2 091,8	1 377,7	3 626,6	2 380,0	5 003,0	2 527,9	7 981,4	2 688,0	9 035,0	Узбекистан
	Украина	8,6	98,5	2,0	73,2	69,3	394,6	13,2	204,7	4,7	Украина
	Әлемнің басқа елдері	1 410,1	68 612,4	960,3	4 411,4	540,9	4 730,8	199,8	222 258,0	541,7	Остальные страны мира
	Австралия	0,0	0,8	1,3	2,7	0,1	0,2	1,5	2,7	0,3	Австралия
	Австрия	0,3	33 049,1			0,9	1,3	0,3	0,1	0,1	Австрия
	Алжир			0,5	0,8	0,2	5,8				Алжир
	Аргентина			0,2	0,7						Аргентина
	Ауғанстан	1 340,9	6 281,6	862,1	3 010,8	226,5	642,7			0,0	Афганистан
	Бахрейн					0,1	0,2				Бахрейн
	Бельгия	0,5	2,5	0,6	11,9	0,3	1,5	0,7	1,1	0,5	Бельгия
	Болгария	0,0	0,1	1,3	2,4	0,1	4,2	0,0	0,7	0,0	Болгария
	Боливия							0,0	0,8		Боливия
	Мажарстан	0,1	0,8	0,0	4,5	0,0	1,0	2,3	6,1	0,1	Венгрия
	Венесуэла					168,0	2 511,4			49,7	Венесуэла
	Вьетнам	0,2	1,7	0,2	1,8	0,3	1,2	0,6	0,4	0,0	Вьетнам

Жалғасы		Тауардың атауы, өлшем бірлігі, жеткізілетін елі	2013		2014		2015		2016		2017		Наименование товара, единицы измерения, страны назначения
			саны количество	мың АҚШ доллары тыс. долларов США	саны количество	мың АҚШ доллары тыс. долларов США	саны количество	мың АҚШ доллары тыс. долларов США	саны количество	мың АҚШ доллары тыс. долларов США	саны количество	мың АҚШ доллары тыс. долларов США	
ЕАЭО СЭҚТН коды Код ТНВЭД ЕАЭС	Гана	0,1	1,1										Гана
	Германия	4,4	25 885,5	3,8	31,7	3,2	35,6	2,2	32,1	288,9	2 501,4	Германия	
	Гонконг	0,0	0,1	0,3	0,6	0,1	66,4	0,1	0,7	0,0	0,0	Гонконг	
	Грекия			0,1	0,1			0,3	0,4			Грекия	
	Грузия	5,1	298,9	7,3	216,4	2,6	178,6	21,9	128,8	41,1	171,4	Грузия	
	Дания	0,1	0,8	0,0	0,0			0,0	0,0	0,0	0,0	Дания	
	Доминикан Республикасы	0,0	0,1	1,1	1,5							Доминиканская Республика	
	Египет					2,3	7,4	0,0	0,2	0,0	0,1	Египет	
	Израиль	0,1	350,2			0,0	1,6	0,0	0,2	0,2		Израиль	
	Үндістан	1,3	9,3	0,6	3,0	0,8	6,5	0,9	2,9	1,0	88,5	Индия	
	Индонезия			0,4	0,4	0,7	11,7					Индонезия	
	Иордания	0,0	0,5	1,0	12,8	0,1	0,1					Иордания	
	Ирак	0,2	12,4										Ирак
	Иран, Ислам Республикасы								1,5	1,7	0,3	1,0	Иран, Исламская Республика
	Ирландия	0,0	0,0	0,3	1,3								Ирландия
	Испания	0,1	28,8	0,5	27,2	0,2	15,9	2,2	18,0	0,2	0,2	19,5	Испания
	Италия	0,2	13,7	0,9	18,8	3,6	186,2	0,9	20,3	0,8	0,8	33,2	Италия
	Канада	0,7	2,0	1,1	2,4	0,5	6,5	1,2	2,2	1,3	1,3	4,1	Канада
	Катар	0,0	0,2										Катар
	Кения	0,1	0,3							0,0	0,0	0,0	Кения
	Кипр	0,5	0,0						0,0				Кипр
	Қытай	3,9	41,8	3,4	31,0	46,8	293,4	11,2	145,5	4,6	38,0		Қытай
	Конго	0,0	0,1	0,6	4,1								Конго
	Коста-Рика												Коста-Рика
	Куба								0,0	0,2	0,0	1,2	Куба
	Кувейт					0,1	0,6				0,0	0,7	Кувейт
	Ливан										0,2	0,1	Ливан
	Литва	0,7	7,9	0,5	6,4	0,4	10,1	0,1	6,8	0,3	0,3	13,5	Литва
	Люксембург							0,2	1,4	0,1	0,1	0,1	Люксембург
	Мадагаскар							0,1					Мадагаскар
	Македония					0,0	0,1	0,2					Македония
	Малави	0,8	8,8								0,1	0,3	Малави
Малайзия			1,2	11,4	1,0	4,4	0,8	3,5		0,8	3,6	Малайзия	
Мальта			4,6	66,7	0,2	0,1			0,3	0,3	0,1	Мальта	
Марокко	0,3	1,0										Марокко	
Моңғолия	14,8	38,2	34,1	282,8	32,5	173,9	2,0	35,2	0,8	0,8	18,1	Моңғолия	
Мьянма			2,0	12,5	0,1	0,2	0,6	6,7	1,1	1,1	16,9	Мьянма	
Нидерланд	3,5	8,6			1,4	29,5	0,0	0,0				Нидерланды	
Жаңа Зеландия												Новая Зеландия	
Норвегия	0,2	0,8			0,1	0,2	1,0	2,9				Норвегия	
БАӘ	3,9	34,8	1,4	15,3	1,0	75,9	3,0	21,9	1,2	97,3		ОАЭ	
Оман			1,3	2,4								Оман	
Пакистан	0,2	0,4			0,1	0,0	0,4	1,9	0,0	0,0	0,2	Пакистан	

ЕАЭО СЭҚТН коды Код ТНВЭД ЕАЭС	Тауардың атауы, өлшем бірлігі, жет- кізілетін елі	2013		2014		2015		2016		2017		Наименование товара, единицы измерения, страны назначения
		саны количество	мың АҚШ доллары Тыс. США	саны количество	мың АҚШ доллары Тыс. США	саны количество	мың АҚШ доллары Тыс. США	саны количество	мың АҚШ доллары Тыс. США	саны количество	мың АҚШ доллары Тыс. США	
	Польша	0,9	7,2	2,8	42,0	0,3	7,0	0,7	2,3	0,4	1,5	Польша
	Португалия				0,7	0,1	0,7	0,0	0,0	0,0	2,3	Португалия
	Корея Республикасы	7,4	125,9	3,8	99,8	8,1	100,1	5,2	51,9	4,2	48,6	Республика Корея
	Латвия Республикасы	1,7	337,3	1,7	322,0	1,2	162,0	1,5	130,7	1,8	136,0	Республика Латвия
	Румыния	1,2	2,1	0,1	0,3			0,0	0,0		0,1	Румыния
	Сауд Аравиясы	0,0	1,0	0,0	0,8	0,2	0,1	0,0	0,2	0,1	0,4	Саудовская Аравия
	Сенегал					0,1	0,1	0,0	0,0			Сенегал
	Сербия	0,1	0,7					0,1	0,0		1,4	Сербия
	Сингапур			0,0	0,1	1,3	1,3	0,2	0,2	0,0		Сингапур
	Словакия	0,0	1,1	0,1	0,2	0,0	0,4					Словакия
	Словения	0,3	0,4					0,2	0,8			Словения
	Біріккен Корольдік	3,5	27,5	5,4	46,8	1,6	10,5	1,3	11,8	3,2	17,9	Соединенное Королевство
	Сомали				0,1	0,0	0,1					Сомали
	Судан							118,6	716,7	124,3	736,2	Судан
	АҚШ	2,5	716,1	2,1	6,3	3,4	9,0	4,0	220 807,5	2,0	6,6	США
	Тайвань (Қытай)	0,0	0,3					0,1	0,1			Тайвань (Китай)
	Таиланд	0,5	4,2	1,5	8,0	2,9	21,4	1,4	6,1	1,7	8,7	Таиланд
	Түркия	3,6	13,2	3,7	19,4	22,3	99,7	3,5	17,1	5,7	20,1	Түркия
	Филиппин	0,2	0,5	0,4	3,2			0,0	0,0			Филиппины
	Финляндия	0,0	0,9	0,1	0,2			0,0	0,0	0,2	0,7	Финляндия
	Франция	1,4	35,7	1,6	33,4	3,7	24,0	2,7	31,9	2,1	11,1	Франция
	Хорватия	0,0	0,3	0,2	0,5	0,0	0,1					Хорватия
	Черногория											Черногория
	(Монтенегро)	0,1	0,7									(Монтенегро)
	Чех Республикасы	0,8	7,2	0,8	3,3	0,2	2,0	0,1	1,0	1,0	12,0	Чешская Республика
	Чили					0,0	0,5					Чили
	Швейцария	2,0	1 223,0	1,1	24,6	0,9	16,7	2,4	16,1	1,0	13,9	Швейцария
	Швеция	0,0	3,3	1,1	1,8			0,1	0,2			Швеция
	Эквадор					0,0	0,1					Эквадор
	Эстония	0,1	19,8	0,1	12,7			0,3	0,8	0,0	0,0	Эстония
	Оңтүстік Африка	0,3	0,6	0,6	0,3			0,0	0,0			Южная Африка
	Жапония	0,3	0,8	0,5	1,4	0,2	0,4	1,5	16,4	0,2	7,0	Япония
												Текстильные
	Тоқыма материалдары											материалы и
	мен тоқыма бұйымда-											текстильные изделия,
	ры, тонна											тонн
XI бөлім	ТМД елдері	97 090,6	184 065,4	62 035,6	122 769,6	58 404,4	108 591,5	77 044,9	150 553,3	83 415,0	212 942,0	Страны СНГ
	Әзірбайжан	49 228,5	96 457,8	35 634,4	73 028,2	29 452,5	62 037,0	36 880,4	84 748,7	31 198,5	66 571,1	Азербайджан
	Армения	79,3	121,3	0,6	12,3	6,2	23,1	70,6	796,2	56,6	73,6	Армения
	Беларусь	0,5	0,5	0,4	1,8			0,2	2,7	0,2	0,1	Беларусь
	Қырғызстан	3 616,2	6 059,1	1 980,8	3 588,6	835,3	1 581,0	1 807,2	3 790,6	3 581,1	7 973,0	Кыргызстан
	Молдова	516,1	927,7	898,1	1 422,8	721,0	1 389,4	742,5	4 231,0	987,3	4 822,3	Молдова, Республика
	Республикасы											Россия
	Ресей	6 896,5	12 090,2	8 175,0	13 897,1	11 739,6	16 436,9	8 193,3	11 098,6	11 990,6	19 045,6	Россия
		37 646,4	75 029,4	24 336,4	52 555,3	15 754,1	40 613,9	25 518,9	63 603,2	13 604,7	32 777,2	

Жалғасы		2013				2014		2015		2016		2017		Продолжение
ЕАЭО СЭҚТН коды Код ТНВЭД ЕАЭС	Тауардың атауы, өлшем бірлігі, жет- кізілетін елі	саны количество	мың АҚШ доллары Тыс. США	саны количество	мың АҚШ доллары Тыс. США	саны количество	мың АҚШ доллары Тыс. США	саны количество	мың АҚШ доллары Тыс. США	саны количество	мың АҚШ доллары Тыс. США	саны количество	мың АҚШ доллары Тыс. США	
	Тәжікстан	282,7	340,1	48,0	106,9	225,6	433,9	461,9	718,7	267,1	441,4	Таджикистан		
	Түркменстан	4,4	111,6	2,6	47,2	7,0	93,6	14,1	164,1	36,5	97,2	Туркменистан		
	Өзбекстан	102,9	417,1	56,1	395,4	104,1	666,9	32,9	54,6	516,3	875,3	Узбекистан		
	Украина	83,4	1 360,8	136,3	1 000,8	59,5	798,3	38,8	288,8	157,9	465,5	Украина		
	Әлемнің басқа елдері	47 862,1	87 607,6	26 401,2	49 741,4	28 951,9	46 554,5	40 164,5	65 804,6	52 216,5	146 370,9	Остальные страны		
	Австралия	0,1	3,6	0,7	1,6	0,0	0,1	0,6	1,8	0,4	1,1	Австралия		
	Австрия	17,7	47,0	0,1	6,6	0,3	2,3	0,8	10,4			Австрия		
	Алжир			1,2	6,2							Алжир		
	Ангола			0,6	7,9							Ангола		
	Аргентина			0,9	1,5							Аргентина		
	Ауғанстан	0,0	2,6	35,1	194,6	29,4	170,5	5,2	16,0	0,0	0,9	Афганистан		
	Бахрейн					0,2	0,7					Бахрейн		
	Бельгия	434,9	792,2	1,3	5,4	81,2	111,2	21,4	34,7	248,7	209,5	Бельгия		
	Болгария	0,1	0,2	2,3	2,9	0,0	0,1	0,1	0,2	0,2	0,7	Болгария		
	Босния және Герцеговина			1,0	43,7					0,1	2,8	Босния и Герцеговина		
	Мажарстан	0,2	1,7			0,1	2,9			0,3	1,0	Венгрия		
	Вьетнам	0,1	8,0			0,9	1,0			0,1	0,2	Вьетнам		
	Германия	416,7	1 336,8	105,2	454,2	151,2	444,5	154,6	456,2	85,2	310,0	Германия		
	Гонконг			0,0	0,1	0,0	0,6	0,2	0,9	0,0	0,0	Гонконг		
	Грекия			0,7	0,1			0,3	0,4			Греция		
	Грузия	47,8	158,8	1,0	3,9	11,9	23,9	94,1	316,9	10,8	35,4	Грузия		
	Дания	57,8	228,6	38,6	149,9			38,6	105,5	38,4	112,9	Дания		
	Доминикан Республикасы			0,4	0,6							Доминиканская Республика		
	Египет					0,0	0,3	0,0	4,2	0,0	0,1	Египет		
	Израиль	0,2	0,3	0,1	11,0	0,0	1,1			0,6	4,6	Израиль		
	Үндістан	0,5	1,5	0,1	2,6	0,3	0,3	0,2	0,6	0,2	3,1	Индия		
	Индонезия			0,4	0,6			0,0	0,2			Индонезия		
	Иордания	0,5	8,5			0,1	0,2					Иордания		
	Ирак	7,2	83,8	0,0	1,9							Ирак		
	Иран											Иран, Исламская		
	Ислам Республикасы	8,1	20,6	2,8	25,0	0,2	0,2	1,2	7,5	3,3	1,4	Республика		
	Ирландия	0,1	0,2	0,3	2,1					0,0	0,0	Ирландия		
	Испания	0,0	0,2	4,8	110,8	0,5	18,7	0,4	1,4	0,3	3,0	Испания		
	Италия	385,8	1 361,8	437,5	2 122,0	346,7	1 260,9	154,3	458,6	210,5	937,7	Италия		
	Канада	1,1	3,6	1,1	2,6	0,4	3,0	0,7	6,9	0,3	1,2	Канада		
	Катар									0,3	0,5	Катар		
	Кения									0,2	6,9	Кения		
	Кипр	0,1	0,2					0,2	0,3			Кипр		
	Қытай	7 705,4	12 194,6	4 754,7	6 478,0	4 975,0	5 605,3	6 443,7	12 415,6	13 922,5	82 450,0	Китай		
	Колумбия							0,0	0,3			Колумбия		
	Конго	0,0	0,1									Конго		
	Коста-Рика			0,2	3,7							Коста-Рика		

ЕАЭО СЭҚТН коды Код ТНВЭД ЕАЭС	2013		2014		2015		2016		2017		Наименование товара, единицы измерения, страны назначения
	саны количество	мың АҚШ доллар Тыс. долларов США	саны количество	мың АҚШ доллар Тыс. долларов США	саны количество	мың АҚШ доллар Тыс. долларов США	саны количество	мың АҚШ доллар Тыс. долларов США	саны количество	мың АҚШ доллар Тыс. долларов США	
Тауардың атауы, өлшем бірлігі, жет- кізілетін елі											
Қот Д'Ивуар											Кот-Д'Ивуар
Кувейт					0,0	0,2			0,0	0,9	Кувейт
Ливан		54,4							0,0	2,5	Ливан
Литва	2 622,1	9 381,8	1 775,1	6 174,6	2 752,7	6 835,9	2 529,1	6 762,4	2 227,1	6 470,6	Литва
Люксембург							0,1	0,3	0,0	0,0	Люксембург
Мадагаскар					0,0	0,0					Мадагаскар
Македония											Македония
Малави		28,8		10,6			0,0	0,7			Малави
Мальта	2,2	0,5	0,8		1,1	2,7	0,1	0,7	0,1	0,4	Мальта
Марокко	0,0	4,3			0,5	0,7			0,1	4,4	Марокко
Моңғолия	1,5	29,8	5,0	47,1	5,9	34,2	1,9	8,2	0,2	0,2	Моңғолия
Мьянма	0,8				0,4	0,5					Мьянма
Непал					0,1	0,3					Непал
Нидерланд	1,4	28,9	1,2	50,5	4,8	60,7	1,2	25,2	1,0	8,5	Нидерланд
Жаңа Зеландия							0,0	0,1			Жаңа Зеландия
Норвегия	0,2	1,3	0,0	1,2	0,0	3,2	0,0	12,6	0,4	6,7	Норвегия
БАӘ	1,3	4,1	1,1	51,0	47,9	379,7	4,1	20,4	21,6	176,3	ОАЭ
Оман			0,8	6,6	0,5	2,2					Оман
Пәкістан	0,4	1,2			0,5	0,2	0,1	7,5	0,1	2,3	Пәкістан
Польша	40,3	144,6	60,2	243,9	59,3	195,0	7,7	154,3	0,4	5,3	Польша
Португалия			1,0	90,3	3,2	253,9	0,8	73,0	0,8	16,3	Португалия
Корея Республикасы	2,2	5,6	0,2	3,7	2,6	8,4	12,0	97,8	0,6	4,4	Корея Республикасы
Латвия Республикасы	35 442,3	57 871,3	19 121,6	31 113,1	15 952,6	21 341,7	27 300,6	38 952,3	32 865,6	50 960,5	Латвия Республикасы
Румыния	1,4	4,5	0,5	1,1			0,0	0,2	8,0	7,8	Румыния
Сауд Аравиясы					0,2	0,3	0,1	2,3	0,1	6,2	Саудовская Аравия
Сенегал					0,1	0,2					Сенегал
Сербия	0,2	1,2	0,1	0,4			0,1	7,6	0,3	4,7	Сербия
Сингапур			0,0	2,1	0,4	0,6	0,2	0,3			Сингапур
Словакия	0,0	1,0	0,2	0,4					0,1	1,1	Словакия
Словения	0,6	2,9					0,1	0,3			Словения
Біріккен Корольдік	5,0	1 044,7	12,8	286,6	2,7	50,8	22,2	96,1	6,1	220,3	Соединенное Королевство
Сомали					0,2	18,0	0,1	4,1			Сомали
АҚШ	3,5	19,9	2,4	6,8	2,7	8,1	3,0	8,8	1,1	4,2	США
Тайвань (Қытай)							0,1	0,1			Тайвань (Китай)
Таиланд	0,2	27,6	0,2	1,0	0,5	2,1	0,1	0,7	0,1	0,8	Таиланд
Танзания, Біріккен Республикасы											Танзания, Объединенная Республика
Тунис					0,0	0,5	0,0	0,2			Тунис
Түркия	580,3	1 989,6	1,6	29,3	4 412,4	8 781,4	3 327,2	4 947,4	2 553,3	3 644,4	Түркия
Филиппин	0,3	0,9	0,0	0,9			0,0	0,0			Филиппины
Финляндия	0,0	0,1	0,0	0,1	0,1	0,6	0,1	0,2	0,2	2,5	Финляндия
Франция	4,5	436,8	2,7	1 871,4	4,2	628,0	2,7	715,0	4,4	617,9	Франция

Жалғасы		2013		2014		2015		2016		2017		Продолжение
ЕАЭО СЭКТН коды Код ТНВЭД ЕАЭС	Тауардың атауы, өлшем бірлігі, жеткізілетін елі	саны количество	мың АҚШ доллары тыс. долларов США	саны количество	мың АҚШ доллары тыс. долларов США	саны количество	мың АҚШ доллары тыс. долларов США	саны количество	мың АҚШ доллары тыс. долларов США	саны количество	мың АҚШ доллары тыс. долларов США	
XVII бөлім	Черногория (Монте-негро)	0,3	1,4									Черногория (Монте-негро)
	Чех Республикасы	62,2	240,1	19,8	72,3	96,3	284,2	19,8	57,0	1,0	4,9	Чешская Республика
	Швейцария	1,6	19,1	0,7	31,4	0,0	0,2	0,7	3,4	1,5	110,8	Швейцария
	Швеция	0,0	0,4	1,2	2,8	0,0	0,3	0,0	0,0			Швеция
	Эквадор					0,1	2,2					Эквадор
	Эстония	0,1	2,4	0,2	0,7	1,1	9,6	12,8	5,3	0,0	1,4	Эстония
	Оңтүстік Африка	1,3	2,7	0,2	0,6			0,0	0,0			Южная Африка
	Жапония	0,3	0,8	0,5	1,3	0,3	0,4	0,5	1,2	0,1	0,2	Япония
	Жермен жүретін көлік құралдары, ұшу аппараттары, жүзетін құралдар және көлікке қатысты құрылғылар мен жабдықтар, тонна	100 493,3	483 034,0	65 430,2	569 865,0	53 028,9	243 964,5	58 439,6	252 059,9	39 725,9	197 528,1	Транспортные средства и относящиеся к ним устройства
	ТМД елдері	93 770,5	248 826,7	45 254,8	247 410,1	41 572,6	111 002,6	41 044,9	155 644,5	26 564,4	72 541,7	Страны СНГ
	Әзірбайжан	2 539,5	9 049,4	1 423,5	3 492,2	2 602,4	22 640,4	5 449,8	23 269,8	8 970,9	24 434,9	Азербайджан
	Армения	0,0	0,1	0,1	0,2			16,0	19,6	380,1	208,7	Армения
	Беларусь	632,4	6 093,1	266,2	2 402,6	468,0	5 326,2	314,8	5 357,9	380,0	3 580,2	Беларусь
	Қырғызстан	2 879,4	23 313,8	3 402,4	40 120,5	2 351,3	8 223,9	896,7	10 558,7	1 644,1	16 843,7	Кыргызстан
	Молдова											Молдова, Республика
	Республикасы Ресей	71 292,8	128 313,0	10 348,5	16 637,3	14 263,3	31 807,0	12,0	49,2	0,0	2,6	Россия
	Тәжікстан	431,0	311,4	1 171,7	581,3	396,2	283,8	222,9	5 368,2	141,0	1 003,2	Таджикистан
	Түркіменстан	3 071,5	11 102,9	15 001,2	175 900,5	3 455,5	9 366,8	6 049,2	4 459,2	1 111,7	1 958,1	Туркменистан
	Өзбекстан	2 662,6	1 713,3	5 018,0	4 375,0	7 078,9	31 162,2	14 541,7	89 128,5	5 130,4	4 479,1	Узбекистан
	Украина	10 261,3	68 929,7	8 623,3	3 900,7	10 957,1	2 192,4	1 948,4	3 139,2	922,6	833,3	Украина
	Әлемнің басқа елдері	6 722,8	234 207,3	20 175,4	322 454,9	11 456,4	132 961,9	17 394,7	96 415,4	13 161,4	124 986,4	Остальные страны мира
	Австралия	0,0	0,1	0,1	0,5	0,2	0,5	4,8	1 826,7			Австралия
	Австрия	0,0	0,2	1,4	46,0			34,6	722,4	2,7	23,8	Австрия
Алжир			0,0	0,2	0,3	9,4	0,0	0,0	0,3		Алжир	
Ангола			1,0	13,1							Ангола	
Аргентина			0,0	0,0							Аргентина	
Ауғанстан	771,4	638,2	3 178,1	1 087,0	2 368,8	701,6	1 705,3	507,8	2 708,2	611,9	Афганистан	
Бахрейн					0,0	0,0					Бахрейн	
Бельгия	14,3	186,4	85,9	1 156,0	3,5	32,6	11,9	51,1	10,3	190,1	Бельгия	
Болгария	320,0	1 811,5	1 669,6	2 611,6	41,0	30 028,0	5,6	28,3	4,0	1,3	Болгария	
Бразилия	11,4	12,9	0,0	9,3							Бразилия	
Мажарстан	1,6	41,0			11,6	17,3			1,4	89,6	Венгрия	
Венесуэла									0,0	0,6	Венесуэла	
Виргин аралдары (Британия)	111,1	4 600,0					3,8	250,0	1,9	200,0	Виргинские острова (Британия)	

ЕАЭО СӘҚТН коды Код ТНВЭД ЕАЭС	Тауардың атауы, өлшем бірлігі, жет- кізілетін елі	2013	2014	2015	2016	2017	Наименование товара, единицы измерения, страны назначения
		саны количество	мың АҚШ доллары Тыс. долларов США	саны количество	мың АҚШ доллары Тыс. долларов США	саны количество	мың АҚШ доллары Тыс. долларов США
Вьетнам	Вьетнам	0,3	19,5	0,1	12,8	0,2	10,1
Габон	Габон	3,9	62,1				
Германия	Германия	320,3	2 411,0	1 383,5	2 744,5	865,9	5 176,3
Гернси	Гернси					2,4	2 535,0
Гонконг	Гонконг	0,2	37,6	0,0	0,0	0,5	52,0
Греция	Греция			4 612,6	56 318,1	0,1	0,1
Грузия	Грузия	34,1	231,5	97,1	377,7	35,3	124,1
Дания	Дания			0,0	1,2	0,7	10,8
Доминиканская Республика	Доминиканская Республика						
Израиль	Израиль			0,0	0,0		
Индонезия	Индонезия	367,0	3 648,3	44,7	78,4	2,1	0,9
Иордания	Иордания			0,1	45,2	0,3	5,5
Ирак	Ирак	114,8	95,4	0,1	0,1	0,0	0,1
Иран, Исламская Республика	Иран, Исламская Республика	48,0	333,6	205,0	497,1	40,7	19,2
Ирландия	Ирландия	0,0	0,1				
Исландия	Исландия						
Испания	Испания	70,5	364,5	126,8	271,5	248,4	270,6
Италия	Италия	239,6	753,3	7 175,6	24 818,7	25,1	356,0
Камбоджа	Камбоджа					31,5	14,2
Камерун	Камерун	6,1	24,5	3,6	85,8	39,5	7 276,5
Канада	Канада						
Катар	Катар					2,0	20,0
Кипр	Кипр	0,0	0,0			2,6	67,7
Кытай	Кытай	425,1	60 745,6	388,5	61 216,4	748,8	3 522,4
Колумбия	Колумбия			0,0	0,4		
Конго	Конго	0,0	0,1				
Кот-Д'Ивуар	Кот-Д'Ивуар			4,0	110,0		
Кувейт	Кувейт			4,3	3,7		
Ливан	Ливан						
Литва	Литва	107,9	4 929,0	17,5	213,5	174,2	22 153,7
Люксембург	Люксембург	0,2	6,7	0,2	1,5	0,2	2,5
Мадagascar	Мадagascar			0,0	0,0		
Малави	Малави						
Малайзия	Малайзия	0,2	27,1	0,2	9,9	3,9	11,9
Мальта	Мальта			2 224,6	1 441,0	0,1	7,0
Марокко	Марокко	0,0	0,1				
Мексика	Мексика			0,0	16,4		
Мозамбик	Мозамбик	3,9	4,7				
Монако	Монако					0,3	16,0
Монголия	Монголия	11,9	51,4	42,8	52,5	3,9	33,5
Нигерия	Нигерия			0,0	0,1		
Нидерланды	Нидерланды	449,7	26 039,5	20,6	4 293,0	65,0	2 885,1
						895,1	7 413,0
						243,9	2 944,6

Жалғасы		2013				2014		2015		2016		2017		Продолжения
ЕАЭО СЭҚТН коды Код ТНВЭД ЕАЭС	Тауардың атауы, жет- өлшем бірлігі, жет- кізілетін елі	саны количество	мың АҚШ долларов долларов США	саны количество	мың АҚШ доллары тыс. долларов США	саны количество	мың АҚШ доллары тыс. долларов США	саны количество	мың АҚШ доллары тыс. долларов США	саны количество	мың АҚШ доллары тыс. долларов США	саны количество	мың АҚШ доллары тыс. долларов США	
	Жаңа Зеландия													Новая Зеландия
	Норвегия	0,3	281,3	0,1	164,8	0,3	264,8	0,1	2,9	0,6	451,0	0,6	451,0	Норвегия
	БАӘ	101,3	1 086,5	136,3	17 488,6	2 439,6	8 141,7	2 626,5	6 128,0	48,5	614,3	48,5	614,3	ОАЭ
	Оман			0,1	0,3	12,7	39,0							Оман
	Пакістан					3,8	1,8	15,9	3,2	23,6	6,7	23,6	6,7	Пакістан
	Польша	18,6	76,4	0,1	0,2	82,2	364,3	21,5	27,2	7,8	58,2	7,8	58,2	Польша
	Корея Республикасы	0,2	13,9	20,0	84,4	7,5	63,7	0,3	7,2	93,8	278,6	93,8	278,6	Республика Корея
	Латвия Республикасы	94,5	25,6			280,7	238,8	285,8	777,8	388,9	684,4	388,9	684,4	Республика Латвия
	Румыния	0,0	2,5	0,0	0,1	30,7	259,2			766,6	3 815,6	766,6	3 815,6	Румыния
	Сауд Аравиясы	8,8	63,8	0,1	0,9			116,0	72,7	0,0	0,0	0,0	0,0	Саудовская Аравия
	Сенегал					0,0	0,1							Сенегал
	Сингапур			2,3	5,6	2,2	2,1	0,4	1,0	1,1	18,3	1,1	18,3	Сингапур
	Словакия			0,1	0,2									Словакия
	Словения	0,1	24,9					80,0	69,5	0,1	2,0	0,1	2,0	Словения
	Біріккен Қорольдік	1 223,9	110 248,8	127,0	128 537,0	818,3	6 415,7	18,1	2 327,3	720,5	8 183,5	720,5	8 183,5	Соединенное Королевство
	Сомали					9,4	3 832,8	1,2	272,0					Сомали
	Судан							33,0	25,1					Судан
	АҚШ	7,0	242,6	3,0	808,8	72,2	28 198,9	5 200,6	42 435,2	33,0	3 527,9	33,0	3 527,9	США
	Тайвань (Қытай)							0,0	0,1	0,0	1,0	0,0	1,0	Тайвань (Китай)
	Таиланд	0,3	44,5	0,3	49,7	0,2	20,0	8,9	139,7					Таиланд
	Түркия	372,4	12 139,4	470,7	16 495,1	1 039,1	9 291,4	355,3	2 586,1	541,0	3 939,2	541,0	3 939,2	Түркия
	Уганда			5,9	26,3									Уганда
	Филиппин	0,0	0,0	0,1	0,6					0,0	0,1	0,0	0,1	Филиппины
	Финляндия	32,0	32,0							6,4	85,8	6,4	85,8	Финляндия
	Франция	0,7	811,1	7,5	786,3	1,3	32,2	32,8	1 944,9	21,3	1 974,6	21,3	1 974,6	Франция
	ОАР					55,5	2 148,9	1,8	23,5					ЦАР
	Чех Республикасы	0,1	4,1	0,1	3,1	43,0	1 022,9	31,5	221,6	6,3	13,0	6,3	13,0	Чешская Республика
	Швейцария	5,2	786,3	2,1	85,5			3,9	110,4					Швейцария
	Швеция	16,7	482,8	32,1	1 597,6	25,2	1 005,5	66,9	3 001,0	0,0	0,7	0,0	0,7	Швеция
	Эквадор	0,0	0,4			0,0	0,1			0,0	0,1	0,0	0,1	Эквадор
	Эстония	1 406,8	764,4	312,0	345,0	156,0	190,0	808,1	951,0	0,0	0,1	0,0	0,1	Эстония
	Оңтүстік Африка													Южная Африка
	Жапония	0,0	0,1	0,1	4,8	0,0	0,1	0,1	0,4					Япония

**1.10 Негізгі сауда серіктестері бөлінісіндегі жекелеген тауарлар импорты (импорттың жалпы көлемінде аса үлкен үлес салмағын алатын)
Импорт отдельных товаров (занимающих наибольший удельный вес в общем объеме импорта) в разрезе основных торговых партнеров**

ЕАЭО СЭҚТН коды Код ТНВЭД ЕАЭС	Тауардың атауы, өлшем бірлігі, жөнелтуші елі	2013		2014		2015		2016		2017		Наименование товара, единицы измерения, страны отправления
		саны количество	мың АҚШ доллары Тыс. долларов США	саны количество	мың АҚШ доллары Тыс. долларов США	саны количество	мың АҚШ доллары Тыс. долларов США	саны количество	мың АҚШ доллары Тыс. долларов США	саны количество	мың АҚШ доллары Тыс. долларов США	
0201-0208	Ет және жаңа сойылған, суытылған, мұздатылған тағамдық қосымша өнімдер, тонна	219 200,0	303 338,1	191 688,0	243 962,9	187 496,9	198 555,6	180 724,9	160 498,2	198 519,3	206 331,5	Мясо и субпродукты свежие, мороженые и охлажденные, тонн
	ТМД елдері	57 680,5	126 232,2	41 948,9	80 692,8	51 046,9	75 022,6	51 104,0	65 914,7	55 429,4	99 344,9	Страны СНГ
	Беларусь	7 287,3	25 371,8	3 213,0	11 300,1	3 615,6	9 329,2	2 228,8	3 743,1	12 482,0	23 778,8	Беларусь
	Қырғызстан	30 612,8	65 101,8	19 594,0	36 523,5	30 427,0	41 327,4	27 335,6	35 894,5	30 974,9	49 499,8	Қырғызстан
	Ресей	19 780,4	35 758,7	19 141,8	32 869,2	17 004,3	24 366,0	21 516,7	26 273,8	11 972,5	26 066,4	Россия
	Украина											Украина
	Әлемнің басқа елдері	161 519,5	177 105,9	149 739,1	163 270,1	136 450,0	123 533,1	129 620,9	94 583,6	143 089,9	106 986,6	Остальные страны мира
	Австралия	4 417,4	6 380,2	1 409,9	1 992,5	56,7	264,7	3,4	40,0	0,9	18,4	Австралия
	Австрия	221,6	335,8	20,0	83,2							Австрия
	Аргентина	2 706,3	5 593,2	2 167,8	3 678,1	1 275,7	2 649,8	491,3	699,1	1 283,1	1 774,5	Аргентина
	Бельгия	1 859,9	2 134,9	2 140,0	2 298,3	1 120,0	858,1	2 397,0	1 749,8			Бельгия
	Болгария	1 112,6	3 964,9	2 022,8	6 864,8	1 484,2	4 787,2	262,6	552,9	525,0	1 262,7	Болгария
	Бразилия	5 683,8	6 302,5	6 726,3	9 061,7	1 718,2	2 895,5	380,3	364,3			Бразилия
	Мажарстан	530,0	1 087,6	1 405,2	784,2	907,6	481,6	1 030,3	1 062,6	1 614,6	1 291,5	Венгрия
	Германия	923,9	877,7	325,8	516,2	1 530,5	1 804,8	597,2	648,8	18,0	17,2	Германия
	Дания	339,7	730,3	134,4	314,9	56,9	129,3	114,5	114,8	721,5	884,2	Дания
	Үндістан					196,0	401,8					Индия
	Ирландия	25,8	40,2	27,0	42,5							Ирландия
	Исландия	234,9	710,9	337,3	1 139,9	132,0	407,5	39,0	71,8	71,9	148,1	Исландия
	Испания			73,0	95,6	129,4	163,5					Испания
	Италия	267,4	477,4	87,4	236,3	25,0	30,3	175,9	299,0	1 313,3	1 441,6	Италия
	Канада	4 254,9	10 473,0	4 669,8	12 356,3	1 028,1	2 284,0					Канада
	Қытай	19,5	39,0			19,5	88,6					Китай
	Колумбия					400,8	445,5	155,1	171,3			Колумбия
	Литва	221,3	327,2	320,1	349,1	567,3	404,1	463,2	281,3	617,4	504,7	Литва
	Люксембург			0,1	1,1	0,6	5,0					Люксембург
	Мексика	214,4	184,6			43,3	100,4					Мексика
	Моңғолия	47,6	148,7					11,0	12,1	70,0	120,0	Моңғолия
	Нидерланд	1 037,8	1 212,3	41,0	48,0	0,0	0,2	0,0	0,7	430,6	894,7	Нидерланды
	Жаңа Зеландия	117,7	131,8	6,8	118,3	4,0	51,5					Новая Зеландия
	Парагвай	2 593,9	4 371,2	2 347,8	3 832,9	3 599,4	3 733,6	1 611,3	1 867,3	1 092,0	1 467,2	Парагвай
	Польша	8 335,0	20 617,0	5 223,8	13 275,2	3 888,4	8 322,7	2 705,5	4 242,6	2 861,3	6 348,0	Польша
	Португалия	112,0	78,4									Португалия
	Латвия Республикасы			60,8	29,5	159,8	42,0	159,8	44,7	797,2	242,8	Республика Латвия
	Словакия									379,7	116,9	Словакия

Жалғасы		Тауардың атауы, өлшем бірлігі, жөнелтуші елі	2013		2014		2015		2016		2017		Продолжение	
			саны количество	мың АҚШ доллары тыс. долларов США	саны количество	мың АҚШ доллары тыс. долларов США	саны количество	мың АҚШ доллары тыс. долларов США	саны количество	мың АҚШ доллары тыс. долларов США	саны количество	мың АҚШ доллары тыс. долларов США		
ЕАЭО СЭКТН коды Код ТНВЭД ЕАЭС	1001	АҚШ	124 374,8	106 120,6	119 448,7	104 092,9	117 222,7	91 172,7	118 327,8	81 710,2	129 699,9	88 278,8	США	
		Түркия										79,8	26,9	Түркия
		Уругвай	1 571,2	4 243,6	683,6	1 990,6	766,0	1 923,0	215,5	460,8	672,0	1 544,3	Уругвай	
		Финляндия	19,2	27,3			19,6	15,5	19,2	14,2	19,9	4,7	Финляндия	
		Франция	236,9	425,6	59,8	68,1	79,2	46,3	461,0	175,3	801,7	576,8	Франция	
		Чили	22,0	45,1									Чили	
		Швейцария										20,0	22,7	Швейцария
		Швеция	18,2	24,9			19,1	24,1					Швеция	
		Бидай және меслин, тонна	1 290,1	711,4	11 415,8	2 388,8	62 394,1	12 944,9	16 585,4	3 276,9	38 327,0	5 856,3	тонн	Пшеница и меслин,
		ТМД елдері	1 215,6	679,9	11 327,0	2 313,9	62 377,2	12 924,6	16 447,0	3 206,4	38 296,4	5 824,8	Страны СНГ	
		Беларусь	0,8	0,8	88,4	37,1	7,0	5,7			77,5	41,4	Беларусь	
		Ресей	1 214,8	679,1	11 238,7	2 276,8	62 370,2	12 918,9	16 447,0	3 206,4	38 125,5	5 748,8	Россия	
		Украина									93,4	34,6	Украина	
		Әлемнің басқа елдері	74,5	31,5	88,8	74,9	16,9	20,3	138,4	70,4	30,7	31,5	мира	Остальные страны
		Мажарстан	0,1	0,6										Венгрия
		Германия	0,0	0,1			1,2	1,6	0,0	0,1	0,3	0,4	Германия	
Грекия	0,0	0,0										Израиль		
Израиль					0,4	0,9	0,5	1,5	0,1	1,1	Израиль			
Италия	11,0	7,5	87,3	71,9		0,8	116,0	50,1	10,0	6,4	Италия			
Канада												Канада		
Қытай							0,1	0,8	0,3	1,9	0,2	Қытай		
Нидерланд			0,1	0,0				0,2	0,0	0,2		Нидерланды		
Палестина, Мемлекет									0,0	0,0	0,1	Палестина,		
Польша							0,2	1,0	0,0	0,3	0,0	Польша		
Румыния									0,1	0,3	20,0	Румыния		
Словакия									21,0	14,6		Словакия		
Біріккен Корольдік												Соединенное		
АҚШ	63,0	19,9		0,0		0,2						Королевство		
Түркия			1,0	0,7	14,4	12,1					0,0	0,2	США	
Финляндия	0,1	1,4	0,1	0,5	0,3	1,9	0,2	0,6				Түркия		
Франция					0,3	2,0	0,1	0,3	0,6	0,3		Финляндия		
Чех Республикасы	0,3	2,0	0,2	1,6			0,3	0,9				Франция		
Швейцария			0,1	0,1								Чешская Республика		
1003		Арпа, тонна	25 466,6	10 692,6	15 923,1	3 904,2	24 310,3	4 480,2	2 832,1	490,7	8 155,9	1 065,2	Швейцария	
		ТМД елдері	16 102,8	6 001,6	15 870,3	3 806,2	24 267,3	4 440,6	2 687,5	388,0	8 115,7	1 022,5	Ячмень, тонн	
		Беларусь			5,0	4,2	15,0	8,1					Страны СНГ	
		Ресей	16 093,8	5 985,8	15 865,3	3 801,9	24 252,3	4 432,5	2 687,5	388,0	8 111,7	1 021,1	Беларусь	
		Украина	9,0	15,8							4,0	1,4	Россия	
		Әлемнің басқа елдері	9 363,8	4 691,0	52,8	98,0	43,0	39,6	144,6	102,7	40,2	42,7	Украина	
		Остальные страны											мира	

Жалғасы

Продолжение

ЕАЭО СЭКТН коды Код ТНВЭД ЕАЭС	Тауардың атауы, өлшем бірлігі, жөнелтуші елі	2013		2014		2015		2016		2017		Наименование товара, единицы измерения, страны отправления
		саны количество	мың АҚШ доллары тыс. долларов США	саны количество	мың АҚШ доллары тыс. долларов США	саны количество	мың АҚШ доллары тыс. долларов США	саны количество	мың АҚШ доллары тыс. долларов США	саны количество	мың АҚШ доллары тыс. долларов США	
1006	Германия	0,3	0,4	10,2	28,6	2,3	3,9	20,1	17,6	Германия		
	Дания	6 165,1	3 043,5							Дания		
	Италия									Италия		
	Қытай									Қытай		
	Нидерланд			0,3	2,2	2,4	4,6			Нидерланды		
	Польша					18,0	17,2			Польша		
	Румыния			20,0	32,3					Румыния		
	Сербия	20,0	23,2					40,0	28,9	Сербия		
	Біріккен Корольдік	0,1	1,0	0,2	1,4	0,2	1,6	0,4	1,2	Соединенное		
	Франция			2,1	5,8	20,1	12,2	20,1	23,2	Королевство		
	Чех Республикасы	40,0	49,3	20,1	27,7			18,0	18,6	Франция		
	Швеция	3 138,2	1 573,7							Чешская Республика		
	Күріш, тонна	17 334,5	12 737,5	24 572,0	18 331,6	22 382,4	14 566,7	9 676,9	5 124,4	Рис, тонн		
	ТМД елдері	16 636,5	12 087,4	22 939,2	17 292,9	19 779,4	12 820,7	8 169,6	4 379,5	Страны СНГ		
	Қырғызстан	234,4	136,7	119,0	98,6	17,1	11,2	6,5	4,8	0,9	Кыргызстан	
	Ресей	15 254,4	11 379,8	21 736,8	16 762,7	18 203,3	12 232,6	7 212,6	4 082,9	3 949,0	Россия	
	Тәжікстан	812,0	348,8	1 083,5	431,5	1 491,0	534,8	950,6	291,8	71,9	Таджикистан	
	Түркіменстан	204,0	142,8			68,0	42,1				Туркменистан	
	Украина	131,7	79,2								Украина	
	Әлемнің басқа елдері	698,1	650,1	1 632,8	1 038,8	2 603,0	1 746,0	1 507,3	745,0	946,2	Остальные страны	
	Ауғанстан	29,4	23,5								Афганистан	
	Бельгия					0,3	1,5	0,1	0,5		Бельгия	
	Вьетнам			100,1	65,8	220,2	134,5	0,0	0,1	87,0	Вьетнам	
	Германия	6,7	23,7	6,8	21,4	4,8	12,4	3,8	7,9	6,9	Германия	
	Грекия	0,5	1,2								Греция	
	Дания	0,1	0,7	0,0	0,1						Дания	
	Үндістан	161,9	155,7	1 291,3	699,6	877,4	560,2	1 412,7	671,6	750,0	Индия	
	Индонезия	0,0	0,2								Индонезия	
	Иран,										Иран, Исламская	
	Ислам Республикасы	192,0	153,7	15,1	12,1			1,5	6,8	17,2	Республика	
	Испания			0,1	0,4	0,5	2,1	0,1	0,2		Испания	
	Италия	7,4	24,0	11,3	39,9	8,9	22,7	10,3	23,4	36,2	Италия	
	Камбоджа					0,1	0,2				Камбоджа	
	Катар			1,5	0,8			1,5	2,4		Катар	
Қытай	1,7	4,2	0,9	3,0	361,7	327,6			1,6	Қытай		
Кувейт								0,3		Кувейт		
Литва							0,0	0,0		Литва		
БАӘ			0,0	0,0	0,0	0,0	0,0	0,0		ОАЭ		
Пәкістан	86,1	63,4	182,7	142,2	1 099,3	628,3	67,2	16,3	10,3	Пакистан		
Польша	0,5	1,6	0,2	0,4						Польша		
Португалия							1,8	1,8		Португалия		
Корея Республикасы	1,2	0,3					2,0	1,7	0,4	Республика Корея		

Жалғасы		Тауардың атауы, өлшем бірлігі, жөнелтуші елі		2013		2014		2015		2016		2017		Продолжение
				саны количество	мың АҚШ доллары тыс. долларов США	саны количество	мың АҚШ доллары тыс. долларов США	саны количество	мың АҚШ доллары тыс. долларов США	саны количество	мың АҚШ доллары тыс. долларов США			
ЕАЭО СЭҚТН коды Код ТНВЭД ЕАЭС	Біріккен Корольдік АҚШ Таиланд Түркия Франция Жапония Бидай немесе қара бидай ұны, тонна ТМД елдері Беларусь Қырғызстан Ресей Түркменстан Әлемнің басқа елдері Австрия Германия Дания Үндістан Италия Қатар Қытай Литва БАӘ Португалия Корея Республикасы Біріккен Корольдік Түркия Финляндия Франция Боялған немесе боялмаған, 26-топтағы металлды құмдардан басқа барлық түрдегі табиғи құмдар, тонна ТМД елдері Қырғызстан Ресей	0,1	0,8	0,0	0,5	0,1	0,4	0,7	1,0	0,1	0,4	0,1	0,4	Соединенное Королевство США Таиланд Турция Франция Япония Мука пшеничная или пшенично-ржаная, тонн Страны СНГ Беларусь Кыргызстан Россия Туркменистан Остальные страны мира Австрия Германия Дания Индия Италия Катар Китай Литва ОАЭ Португалия Республика Корея Соединенное Королевство Турция Финляндия Франция Пески природные всех видов, окрашенные или неокрашенные, кроме металлоносных песков группы 26, тонн Страны СНГ Кыргызстан Россия
		0,5	1,1			1,3	2,2			1,7	5,7			
		183,9	146,8			0,0	0,3			0,6	29,9			
		25,5	45,6	22,7	52,4	28,4	53,6	5,3	10,3	16,5	29,9			
		0,7	3,6	0,0	0,0			0,1	0,6	0,0	0,2			
		1 544,9	928,3	2 533,0	1 263,0	5 973,9	1 873,3	2 339,5	776,7	2 740,3	978,4			
		1 466,2	826,1	2 456,1	1 182,7	5 860,3	1 756,8	2 218,7	633,6	2 551,4	779,4			
		1 255,7	712,1	2 184,2	1 076,8	5 860,3	1 756,8	2 217,3	632,8	2 551,4	779,4			
		210,5	114,0	271,9	105,9									
		78,7	102,2	76,9	80,4	113,6	116,6	120,8	143,1	188,9	199,0			
		10,0	12,7	7,5	8,8	7,5	7,0	3,9	3,3	5,6	5,2			
		0,0	0,0	0,0	0,0									
		24,4	43,4	23,0	30,1	48,4	67,3	84,1	115,7	117,8	149,4			
		0,2	0,1	0,2	0,1	3,3	0,7	1,2	0,2	0,2	0,1			
0,6	0,7	0,6	0,7											
0,3	0,2	0,3	0,2											
23,7	9,7	27,6	18,4	35,6	23,1	0,3	6,5	26,8	10,8					
10,0	13,8	0,1	1,0	0,0	0,1	0,0	0,1	10,0	5,8					
10,6	22,6	15,0	17,3	16,5	16,0	16,1	16,7	28,3	27,2					
33 419,0	4 152,9	44 073,7	2 843,7	45 410,1	2 183,3	20 550,4	2 363,4	24 698,1	3 956,0					
31 246,8	2 023,9	41 815,2	1 029,5	43 597,8	823,3	17 348,2	493,2	20 256,0	743,5					
23,0	1,4	41 715,0	1 014,7	43 482,8	693,2	17 348,2	493,1	20 256,0	743,5					
31 113,7	2 000,3	41 715,0	1 014,7	43 482,8	693,2	17 348,2	493,1	20 256,0	743,5					

Жалғасы

Продолжение

ЕАЭО СЭКТН коды Код ТНВЭД ЕАЭС	Тауардың атауы, өлшем бірлігі, жөнелтуші елі	2013		2014		2015		2016		2017		Наименование товара, единицы измерения, страны отправления	
		саны количество	мың АҚШ доллары тыс. долларов США	саны количество	мың АҚШ доллары тыс. долларов США	саны количество	мың АҚШ доллары тыс. долларов США	саны количество	мың АҚШ доллары тыс. долларов США	саны количество	мың АҚШ доллары тыс. долларов США		
2510	Тәжікстан	55,0	2,6						0,1	0,1		Таджикистан	
	Өзбекстан	55,1	19,7									Узбекистан	
	Украина			100,2	14,8	115,0	130,1					Украина	
	Әлемнің басқа елдері	2 172,2	2 129,0	2 258,5	1 814,2	1 812,2	1 360,0	3 202,2	1 870,1	4 442,1	3 212,5	Остальные страны	
	Австралия	373,6	333,2	809,2	731,1	425,8	334,6	1 076,9	859,5	655,5	536,7	Австралия	
	Австрия	2,0	1,9			6,0	12,1	23,3	19,6			Австрия	
	Бельгия	13,7	33,6			4,2	2,8	0,0	0,2	73,8	170,5	Бельгия	
	Германия	168,4	207,3	98,9	93,6	176,1	157,6	25,9	32,5	29,7	70,8	Германия	
	Дания	1,2	2,1									Дания	
	Израиль									7,0	2,0	Израиль	
	Үндістан	100,0	108,7	140,0	104,4	40,0	18,3	40,0	14,3	40,0	17,1	Индия	
	Иордания									0,6	0,2	Иордания	
	Иран,											Иран, Исламская	
	Ислам Республикасы	532,8	37,3	309,1	21,6	449,4	31,5			43,1	1,2	Республика	
	Испания	3,0	3,1	7,6	4,7	1,7	0,6		0,2	0,0	0,2	Испания	
	Италия	32,4	32,2	34,6	31,0	235,3	491,3		49,2	34,2	189,1	Италия	
	Канада	1,8	12,3									Канада	
	Қытай	483,2	759,6	370,6	448,1	106,9	77,3		1 584,1	701,6	2 600,7	Китай	
	Литва	14,0	4,4						186,1	72,6		Литва	
	Нидерланд	219,6	344,5	298,5	208,6	260,4	144,1		75,8	63,6	715,9	Нидерланды	
	БАӘ	2,0	5,0	26,3	20,8	0,0	0,0		29,8	26,5		ОАЭ	
	Польша	95,3	64,7	48,0	38,0	29,6	13,0		43,8	18,3	1,2	Польша	
	Корея Республикасы	7,3	18,6	6,6	3,4	3,1	1,9		0,0	0,1		Республика Корея	
	Латвия Республикасы					1,2	1,5		4,0	2,3		Республика Латвия	
	Сауд Аравиясы	6,0	0,5						1,8	5,2		Саудовская Аравия	
	Словакия					14,0	24,7				1,0	Словения	
	Словения	16,6	38,9										Соединенное
	Біріккен Корольдік	22,1	26,3	0,2	2,0	25,5	15,8				0,0	0,1	Королевство
	АҚШ	52,8	52,3	70,5	66,8	22,5	22,1		0,0	0,2	72,2	59,1	США
	Тайланд								0,4	0,4			Тайланд
	Түркия	24,4	41,1	36,8	26,5	10,0	8,8		60,6	14,6	11,9	11,4	Турция
	Франция	0,1	0,5	0,1	1,0	0,1	0,1		0,1	0,4	0,0	0,0	Франция
	Чех Республикасы	0,1	0,5						0,1	3,9	0,3	0,7	Чешская Республика
	Чили												Чили
	Швейцария	0,0	0,4	0,0	0,4	0,6	1,6						Швейцария
	Швеция			1,5	12,2	0,0	0,4		0,2	0,1	0,0	0,1	Швеция
	Табиғи кальций фосфаты, табиғи алюминий кальций фосфаты және фосфат боры, тонна	84,0	51,5	91,6	51,7	227,8	34,3						Фосфаты кальция природные, фосфаты алюминиево- кальциевые природные и мел фосфатный, тонн

ЕАЭО СЭҚТН коды Код ТНВЭД ЕАЭС	Тауардың атауы, өлшем бірлігі, жөнелтуші елі	2013		2014		2015		2016		2017		Наименование товара, единицы измерения, страны отправления
		саны количество	мың АҚШ доллары тыс. долларов США	саны количество	мың АҚШ доллары тыс. долларов США	саны количество	мың АҚШ доллары тыс. долларов США	саны количество	мың АҚШ доллары тыс. долларов США	саны количество	мың АҚШ доллары тыс. долларов США	
2520	ТМД елдері Ресей			0,2	0,6	199,0	20,3	0,3	0,2			Страны СНГ Россия
				0,2	0,6	199,0	20,3	0,3	0,2			Остальные страны мира
	Әлемнің басқа елдері	84,0	51,5	91,4	51,1	28,8	14,1					Германия
	Германия	84,0	51,5	91,2	50,6	28,8	14,1					Турция
	Түркия	0,0	0,0									Франция
	Франция			0,2	0,5							Гипс; ангидрит; гипсовые вяжущие (представляющие собой кальцинированный гипс или сульфат кальция), окрашенные или неокрашенные, содержащие или не содержащие небольшое количество ускорителей или замедлителей, тонн
	Ғаныш; ангидрит; боялмаған немесе боялған, құрамында шағын мөлшерде жеделдеткіштерді немесе алмастырығыштар бар немесе жоқ тұтқыр ғаныш кальцийленген ғанышты немесе кальций сульфатын білдіретін), тонна	43 711,0	6 855,7	44 736,4	5 787,5	192 298,2	7 326,6	102 262,8	4 228,1	100 706,2	5 546,9	Страны СНГ
	ТМД елдері	42 415,1	5 717,3	43 728,3	4 913,5	189 735,2	6 028,1	99 793,3	3 496,8	96 918,0	3 891,3	Азербайжан
	Әзірбайжан							130,0	15,6			Қырғызстан
	Қырғызстан	63,9	4,5	100,0	14,0	120,0	15,1					Россия
	Ресей	19 007,0	3 736,6	18 516,1	3 196,7	155 881,0	4 052,6	77 573,5	2 698,1	68 952,6	2 920,4	Узбекистан
	Өзбекстан	22 996,2	1 917,2	25 112,2	1 702,8	33 734,2	1 960,4	22 089,8	783,2	27 965,4	970,9	Украина
	Украина	348,0	59,0									Остальные страны мира
	Әлемнің басқа елдері	1 295,8	1 138,4	1 008,1	874,0	2 562,9	1 298,5	2 469,5	731,3	3 788,1	1 655,6	Австрия
	Австрия											Бельгия
	Бельгия	0,2	0,3	5,0	20,0	0,1	0,4	0,6	1,8	0,1	0,7	Болгария
	Болгария					99,9	11,2					Германия
	Германия	128,2	136,9	161,3	142,8	145,5	73,7	125,8	65,8	98,1	52,9	Индия
	Үндістан							0,0	0,1	0,0	0,1	Иран, Исламская Республика
	Иран,											Республика
	Ислам Республикасы	95,8	8,3	248,1	18,1	512,9	27,6	803,9	32,9			Италия
	Италия	3,8	4,8	22,4	261,9	2,4	2,7	1,4	2,0	5,4	22,0	Китай
	Қытай	149,4	69,3	126,2	99,2	1 651,6	982,7	785,6	250,6	3 600,0	1 444,4	Литва
	Қытай											Нидерланды
	Литва	0,2	0,1	0,1	0,8	2,0	1,7					Польша
	Нидерланд	9,1	338,1									Республика Корея
	Польша	99,6	37,3	67,8	35,3	2,8	2,8	8,1	12,1	5,2	8,0	Сербия
	Корея Республикасы	161,3	272,2	141,8	202,5	83,7	119,0	94,5	101,2	0,7	26,4	

Жалғасы

Продолжение

ЕАЭО СЭКТН коды Код ТНВЭД ЕАЭС	Тауардың атауы, өлшем бірлігі, жөнелтуші елі	2013		2014		2015		2016		2017		Наименование товара, единицы измерения, страны отправления
		саны количество	мың АҚШ доллары Тыс. долларов США	саны количество	мың АҚШ доллары Тыс. долларов США	саны количество	мың АҚШ доллары Тыс. долларов США	саны количество	мың АҚШ доллары Тыс. долларов США	саны количество	мың АҚШ доллары Тыс. долларов США	
2522	Словения	12,8	22,8	13,2	19,6	13,8	19,2	9,2	13,1	10,3	16,0	Словения
	Біріккен Корольдік											Соединенное
	АҚШ	0,1	1,4	0,0	3,9	19,1	18,7	0,4	2,0	0,6	2,4	Королевство
	Тайвань (Қытай)	0,0	0,1					0,3	6,4	7,0	15,6	США
	Түркия	627,0	215,7	194,3	27,7	0,5	0,7	614,8	215,3	41,0	40,9	Тайвань (Китай)
	Чех Республикасы	7,5	26,2	27,6	41,4	28,3	36,3	24,8	28,1	19,7	26,4	Түркия
	Жапония	0,9	4,9	0,2	0,9	0,3	1,8					Чешская Республика
	2825 тауар											Япония
	позициясында											Известь негашеная,
	көрсетілген оксид											гашеная и
	және кальций											гидравлическая,
	гидроксидінен басқа,											кроме оксида
	сәндірілген және											и гидроксида
	сәндірілген және											кальция, указанных
	гидравликалық әк,											в товарной позиции
	тонна	98 046,8	8 450,6	108 306,0	10 671,6	95 567,7	8 389,1	104 047,7	8 862,3	139 173,6	11 336,8	2825, тонн
	ТМД елдері	97 492,0	8 043,5	106 392,2	9 760,1	94 738,1	7 768,0	103 078,7	8 114,7	138 169,9	10 570,6	Страны СНГ
	Ресей	3 641,2	592,0	8 843,9	1 511,2	21 076,5	1 597,3	34 623,3	2 535,4	58 502,7	4 875,1	Россия
	Өзбекстан	93 850,8	7 451,4	97 548,3	8 248,9	73 661,6	6 170,7	68 455,4	5 579,3	79 667,2	5 695,5	Узбекистан
	Әлемнің басқа елдері	554,8	407,1	1 913,8	911,5	829,6	621,1	969,0	747,6	1 003,7	766,2	Остальные страны
	Австралия	0,0	0,2	0,0	0,3	0,0	0,0					мира
	Бразилия											Австралия
	Германия	4,2	19,7									Бразилия
	Иран, Ислам											Германия
	Республикасы											Иран, Исламская
	Италия			688,8	76,8	4,7	0,5	0,0	0,3			Республика
	Канада			3,0	5,9	4,0	2,9					Италия
	Қытай	3,6	4,9	61,0	39,7	52,5	105,9					Канада
	Нидерланд	400,6	316,0	750,0	562,9	728,0	486,3	968,1	744,3	985,0	736,9	Китай
	Польша	86,4	30,1	61,0	10,7							Нидерланды
	Сербия									0,5	16,7	Польша
	Біріккен Корольдік	60,0	36,0	350,0	215,2	40,1	24,1	0,7	2,3	0,2	0,8	Сербия
	АҚШ	0,0	0,2									Соединенное
	Финляндия											Королевство
	Франция					0,4	1,3	0,2	0,6	0,0	0,3	США
	Швейцария									18,0	11,6	Финляндия
												Франция
												Швейцария

Жалғасы		2013		2014		2015		2016		2017		Продолжение
ЕАЭО СЭҚТН коды Код ТНВЭД ЕАЭС	Тауардың атауы, өлшем бірлігі, жөнелтуші елі	саны количество	мың АҚШ доллары тыс. долларов США	саны количество	мың АҚШ доллары тыс. долларов США	саны количество	мың АҚШ доллары тыс. долларов США	саны количество	мың АҚШ доллары тыс. долларов США	саны количество	мың АҚШ доллары тыс. долларов США	
2523	Боялмаған немесе боялған, дайын немесе клинкер нысанындағы портландцемент, балшықты-топырақты цемент, қож цемент, суперсульфатты цемент және ұқсас гидравликалық цементтер, тонна ТМД елдері Беларусь Қырғызстан Ресей Түркменстан Өзбекстан Украина Әлемнің басқа елдері Австралия Австрия Бельгия Мажарстан Германия Дания Иран, Ислам Республикасы Испания Италия Канада Қытай Литва Малайзия Нидерланд БАӘ Польша Корея Республикасы Латвия Республикасы Словакия Біріккен Корольдік	1 803 038,1	183 636,4	1 249 269,9	106 922,0	1 262 472,1	78 478,9	621 481,8	32 359,7	876 849,0	47 367,5	Портландцемент, цемент глиноземистый, цемент шлаковый, цемент суперсульфатный и аналогичные гидравлические цементы, неокрашенные, или окрашенные, готовые или в форме клинкеров, тонн Страны СНГ Беларусь Кыргызстан Россия Туркменистан Узбекистан Украина Остальные страны мира Австралия Австрия Бельгия Венгрия Германия Дания Иран, Исламская Республика Испания Италия Канада Китай Литва Малайзия Нидерланды ОАЭ Польша Республика Корея Республика Латвия Словакия Соединенное Королевство
		1 467 140,7	156 877,2	999 562,6 402,0	87 529,6 82,9	1 047 505,8 1 541,0	62 186,9 256,5	493 958,0 938,0	24 157,8 197,0	650 113,8 1 071,1	35 571,8 214,6	
				964 217,6	84 998,1	1 037 267,8	60 473,7	487 110,2	23 401,5	646 484,1	35 053,0	
				34 943,0	2 448,6	7 527,0	663,7 793,0	4 158,6 0,1	494,2 0,4	2 558,6	304,1	
		335 897,4 1,4	26 759,3 12,2	249 707,4	19 392,4	214 966,2	16 292,0	127 523,8	8 201,9	226 735,2	11 795,7	
				30,5	57,6	0,1 15,4	0,2 24,0			2,3 5,2	25,9 13,2	
		23,5	32,3					0,7	3,8			
		2 751,2 198,0	1 915,5 62,6	2 738,1 66,0	2 064,2 21,6	4 229,3	3 490,5	3 755,2 462,0	2 140,5 117,5	1 724,7	1 030,4	
		324 701,9 0,9	21 933,5 0,6	241 151,8 0,9	15 468,5 0,7	208 008,8 0,0	11 696,3 0,3	122 688,4	5 699,2	219 793,3	8 929,9	
				2,8	3,8	7,1 3,0	5,4 0,7	0,0	0,2	0,0	0,0	
		7 329,4 0,0	2 502,0 0,0	4 310,6 0,0	1 514,7 0,0	2 527,9	927,8	512,5	173,4	4 638,4	1 500,0	
					0,8 1,0							
				1 301,2	77,5					0,1	0,8	
		13,2	8,9			30,0	17,1	38,0	20,0	264,0	72,0	
		7,1	18,1	16,4	17,2	11,4	12,6	6,2	13,6	1,1	3,2	
		0,1	0,1					0,0	0,0			
		0,0	0,0									
		10,2	5,8			19,2	8,4	24,7	12,7	274,7	100,3	

Жалғасы

Продолжение

ЕАЭО СЭКТН коды Код ТНВЭД ЕАЭС	Тауардың атауы, өлшем бірлігі, жөнелтуші елі	2013		2014		2015		2016		2017		Наименование товара, единицы измерения, страны отправления
		саны количество	мың АҚШ доллар тыс. доллар США	саны количество	мың АҚШ доллар тыс. доллар США	саны количество	мың АҚШ доллар тыс. доллар США	саны количество	мың АҚШ доллар тыс. доллар США	саны количество	мың АҚШ доллар тыс. доллар США	
2524	АҚШ	5,0	7,9	22,5	83,6	71,4	73,6			0,0	0,2	США
	Түркия	777,1	173,5	1,5	1,7	3,0	1,3	16,5	3,6	0,2	0,8	Түркия
	Франция	78,4	86,0	58,9	69,0	39,6	33,7	19,6	17,3	20,0	14,3	Франция
	Чех Республикасы			6,0	10,5							Чешская Республика
	Япония									11,3	104,7	Япония
	Асбест, тонна	34,5	40,7	128,3	52,1	121,0	53,5	6,7	4,2	129,5	45,4	Асбест, тонн
	ТМД елдері	33,3	39,9	11,2	20,7	61,6	35,8	6,7	4,1	9,8	12,5	Страны СНГ
	Қырғызстан			0,0	0,0							Қырғызстан
	Ресей	33,3	39,9	11,2	20,7	61,6	35,8	6,7	4,1	9,8	12,5	Россия
	Әлемнің басқа елдері	1,2	0,8	117,0	31,4	59,3	17,7	0,0	0,0	119,7	32,9	Остальные страны
2601	Қытай	1,2	0,8	117,0	31,3	59,3	17,6			119,7	31,3	мира
	Тайвань (Қытай)			0,0	0,1	0,0	0,1	0,0	0,0	0,0	0,1	Қытай
	Түркия									0,0	1,5	Тайвань (Китай)
	Құйдірілген пиритті											Түркия
	қоса алғанда,											Руды и концентраты
	темір кендері мен											железные, включая
	қойыртпалары, тонна											обоженный пирит,
	ТМД елдері	0,0	0,9	8,7	9,4	81 882,6	3 912,1	104 092,5	5 653,1	395 537,4	35 045,8	тонн
	Ресей			8,7	9,4	81 882,2	3 909,3	104 092,5	5 653,0	395 537,4	35 033,1	Страны СНГ
	Әлемнің басқа елдері	0,0	0,9			81 882,2	3 909,3	104 092,5	5 653,0	395 537,4	35 033,1	Россия
2602	Үндістан					0,5	2,8	0,0	0,1	0,1	12,7	Остальные страны
	Иран, Ислам									0,0	0,8	мира
	Республикасы											Индия
	Италия							0,0	0,1	0,1	0,0	Иран, Исламская
	Қытай					0,5	0,4					Республика
	Нидерланд	0,0	0,9			0,0	2,5					Италия
	АҚШ									0,0	11,9	Қытай
	Құрғақ өнімге											Нидерланды
	қайта есептегенде											США
	құрамында салмағы											Руды и концентраты
2602	20 %-дан немесе одан											марганцевые,
	да көп марганец бар											включая железистые
	темір марганец кенін											марганцевые руды
	және қойыртпаларын											и концентраты
	қоса алғанда,											с содержанием
	марганец кендері мен											марганца 20
	қойыртпалары, тонна											мас. % или более в
	ТМД елдері	7 751,5	1 771,5	1 712,5	416,0	22,9	28,0	28,3	33,3	28,5	37,2	пересчете на сухой
	Ресей	7 711,5	1 737,3	1 672,9	390,5	20,9	27,2	28,3	33,3	28,5	37,2	продукт, тонн
	Әлемнің басқа елдері	40,0	34,2	39,6	25,5	2,0	0,8					Страны СНГ
	Қытай	40,0	34,2	39,6	25,5	2,0	0,8	28,3	33,3	28,5	37,2	Россия
												Остальные страны
												мира
												Китай

Жалғасы

Продолжение

ЕАЭО СЭКТН коды Код ТНВЭД ЕАЭС	Тауардың атауы, өлшем бірлігі, жөнелтуші елі	2013		2014		2015		2016		2017		Наименование товара, единицы измерения, страны отправления
		саны количество	мың АҚШ доллары тыс. долларов США	саны количество	мың АҚШ доллары тыс. долларов США	саны количество	мың АҚШ доллары тыс. долларов США	саны количество	мың АҚШ доллары тыс. долларов США	саны количество	мың АҚШ доллары тыс. долларов США	
2608	Мырыш кендері мен қойыртпалары, тонна	67 421,2	22 513,6	104 660,4	65 283,7	135 356,7	71 714,0	216 228,7	120 862,9	212 204,8	196 775,7	Руды и концентраты цинковые, тонн
	ТМД елдері	62 873,5	20 905,6	104 660,4	65 283,4	135 356,7	71 714,0	216 228,6	120 862,8	212 204,8	196 775,7	Страны СНГ
	Беларусь	4 797,9	2 940,5									Беларусь
	Ресей	10 370,3	4 501,2	8 934,3	5 861,0	34 303,6	20 114,1	103 188,9	52 506,0	49 106,3	39 525,7	Россия
	Тәжікстан	47 705,3	13 463,8	95 726,1	59 422,4	101 053,2	51 599,9	113 039,7	68 356,8	163 098,5	157 250,0	Таджикистан
2610	Әлемнің басқа елдері	4 547,7	1 608,0	0,0	0,3			0,1	0,1			Остальные страны
	Канада			0,0	0,3							мира
	Мексика	2 508,5	682,3									Канада
	Перу	2 039,2	925,7									Мексика
	Түркия							0,1	0,1			Перу
	Хром кендері мен қойыртпалары, тонна	28,2	31,5	13,0	14,2	9,8	8,2	39,6	16,4	40,4	28,3	Руды и концентраты хромовые, тонн
	ТМД елдері	9,0	13,0	13,0	14,2	9,8	8,2	39,6	16,4	40,4	28,3	Страны СНГ
	Ресей	9,0	13,0	13,0	14,2	9,8	8,2	39,6	16,4	40,4	28,3	Россия
	Әлемнің басқа елдері	19,2	18,5									Остальные страны
	Нидерланд	19,2	18,0									мира
2701	АҚШ	0,0	0,6									Нидерланды
	Таскөмір; таскөмірден алынған кесекшелер, шектемістас және қатты отынның ұқсас түрлері, тонна	235 913,8	26 909,4	161 610,5	20 204,0	174 389,6	25 731,9	220 189,7	27 726,0	159 457,0	24 188,5	Уголь каменный; брикеты, окатыши и аналогичные виды твердого топлива, по- лученные из камен- ного угля, тонн
	ТМД елдері	235 628,1	26 553,9	161 547,5	20 123,1	174 263,1	25 614,5	219 943,9	27 291,1	159 447,8	24 156,3	Страны СНГ
	Беларусь					50,8	45,4					Беларусь
	Қырғызстан	877,3	32,3	2 105,1	124,2	2 294,4	102,4	272,0	12,2			Кыргызстан
	Ресей	234 750,8	26 521,6	159 442,4	19 998,9	171 918,0	25 466,6	219 671,9	27 278,9	159 447,8	24 156,3	Россия
	Әлемнің басқа елдері	285,7	355,6	63,0	80,9	126,5	117,4	245,8	434,9	9,2	32,2	Остальные страны
	Германия	0,0	0,5			21,6	59,3	23,1	28,8			мира
	Италия	0,2	0,6	4,5	7,2	23,0	29,6	0,4	2,7			Германия
	Қытай	130,3	103,9	42,7	32,9	64,0	3,8			0,0	0,0	Италия
	Литва	144,2	237,6					179,8	306,7			Китай
	Латвия Республикасы					0,4	0,9					Литва
	Сауд Аравиясы	2,0	0,3					0,5	2,2			Республика Латвия
	Біріккен Корольдік			15,5	35,6	16,5	21,1	4,1	9,8	5,7	12,4	Саудовская Аравия
	АҚШ	8,5	12,0	0,0	4,6	0,0	0,8	36,7	82,6	3,2	18,6	Соединенное
	Түркия	0,5	0,7	0,3	0,7	1,0	1,9	0,5	0,9	0,3	1,2	Королевство
	Франция							0,7	1,3			США
												Турция
												Франция

Жалғасы		Тауардың атауы, өлшем бірлігі, жөнелтуші елі	2013		2014		2015		2016		2017		Продолжение
			саны количество	мың АҚШ доллары Тыс. долларов США	саны количество	мың АҚШ доллары Тыс. долларов США	саны количество	мың АҚШ доллары Тыс. долларов США	саны количество	мың АҚШ доллары Тыс. долларов США			
ЕАЭО СЭҚТН коды Код ТНВЭД ЕАЭС	2709	Шикі мұнай және битуминозды жыныстардан алынған шикі мұнай өнімдері, тонна ТМД елдері Ресей Өзбекстан Украина Әлемнің басқа елдері Грузия Канада Нидерланд	7 498 235,8	2 841 319,3	486 560,1	188 048,2	73 587,5	17 073,8	23 440,1	7 081,5	41 708,5	13 301,9	Нефть сырая и нефтепродукты сырые, полученные из битуминозных минералов, тонн Страны СНГ Россия Узбекистан Украина Остальные страны мира Грузия Канада Нидерланды Соединенное Королевство Газовый конденсат природный, тонн Страны СНГ Россия Украина Остальные страны мира Нидерланды Нефть и нефтепродукты, полученные из битуминозных пород, кроме сырых; продукты, в другом месте не поименованные или не включенные, содержащие 70 мас.% или более нефти или нефтепродуктов, полученных из битуминозных пород, тонн Страны СНГ Азербайджан Беларусь
			7 498 235,8	2 841 319,3	486 560,1	188 048,2	73 587,5	17 069,4	23 440,0	7 039,6	41 708,5	13 301,9	
			7 498 235,8	2 841 319,3	486 385,8	187 879,4	73 587,5	17 069,4	23 440,0	7 039,6	41 708,5	13 301,9	
			0,0	0,0	174,3	168,8							
							0,0	4,4	0,2	41,8			
							0,0	0,5					
							0,0	1,4					
							0,0	2,5	0,0	2,5			
									0,2	39,4			
ЕАЭО СЭҚТН коды Код ТНВЭД ЕАЭС	2710	Біріккен Корольдік Табиғи газ конденсаты, тонна ТМД елдері Ресей Украина Әлемнің басқа елдері Нидерланд Шикілерден басқа, мұнай және битуминозды жыныстардан алынған мұнай өнімдері; басқа жерде аталмаған немесе енгізілмеген, құрамында 70 мас. % дан немесе одан да астам мұнай немесе мұнай өнімдері бар, битуминоздық жыныстардан алынған, тонна ТМД елдері Әзірбайжан Беларусь	236 001,4	115 825,7	218 119,4	93 036,0	22 521,2	5 328,7	16 425,9	5 190,8	18 665,0	5 946,9	Остальные страны мира Нидерланды Нефть и нефтепродукты, полученные из битуминозных пород, кроме сырых; продукты, в другом месте не поименованные или не включенные, содержащие 70 мас.% или более нефти или нефтепродуктов, полученных из битуминозных пород, тонн Страны СНГ Азербайджан Беларусь
			236 001,4	115 825,7	218 119,4	93 036,0	22 521,2	5 327,6	16 425,9	5 190,3	18 665,0	5 946,9	
			236 001,4	115 825,7	217 945,0	92 867,1	22 521,2	5 327,6	16 425,9	5 190,3	18 665,0	5 946,9	
					174,3	168,8							
							0,0	1,2	0,0	0,5			
							0,0	1,2	0,0	0,5			

Жалғасы		Тауардың атауы, өлшем бірлігі, жөнелтуші елі	2013		2014		2015		2016		2017		Продолжение
			саны количество	мың АҚШ доллары тыс. долларов США	саны количество	мың АҚШ доллары тыс. долларов США	саны количество	мың АҚШ доллары тыс. долларов США	саны количество	мың АҚШ доллары тыс. долларов США	саны количество	мың АҚШ доллары тыс. долларов США	
ЕАЭО СЭҚТН коды Код ТНВЭД ЕАЭС	Қырғызстан												Кыргызстан
	Ресей	2 267 250,3	1 345 586,2	1 768 067,5	1 119 637,0	1 657 038,7	7 186,2	5 470,2	118 893,2	44 850,6	7 126,9	4 241,5	Россия
	Тәжікстан												Таджикистан
	Түркіменстан	1 520,4	1 988,0	1 975,7	1 966,2	1 998,6	1 433,8	1 433,8	5 789,7	3 009,5	7 546,4	4 323,0	Туркменистан
	Өзбекстан	916,5	965,3	5 330,0	5 187,7	1 364,2	957,8	957,8	1 666,2	730,1	9 539,2	4 457,4	Узбекистан
	Украина	1 564,4	2 590,7	481,3	851,6	227,9	289,9	289,9	59,6	51,2	382,6	405,7	Украина
	Әлемнің басқа елдері	181 947,9	194 934,0	218 218,7	201 551,3	151 082,8	131 531,7	131 531,7	42 380,0	86 850,8	56 233,1	88 357,9	Остальные страны
	Австралия	0,1	1,2	2,9	14,2	2,7	12,8	12,8	6,0	36,4	4,5	25,7	Австралия
	Австрия	9,0	131,6	20,2	263,8	32,9	115,0	115,0	34,1	146,6	51,5	317,9	Австрия
	Бахрейн	49,2	85,6										Бахрейн
	Бельгия	2 387,1	7 875,9	2 550,3	7 926,4	2 591,8	5 870,4	5 870,4	2 980,2	7 247,9	2 719,1	6 070,5	Бельгия
	Болгария	169,3	1 248,7	0,0	0,1				60,3	117,7	70,7	276,7	Болгария
	Бразилия					0,0	1,1	1,1					Бразилия
	Мажарстан	0,0	0,4			49,9	63,9	63,9	99,8	130,4	242,7	340,7	Венгрия
	Вьетнам					14,2	38,1	38,1	11,8	31,1	34,6	78,4	Вьетнам
	Германия	9 111,6	33 363,8	8 251,5	29 446,8	6 590,0	21 467,3	21 467,3	5 433,1	16 243,4	4 729,4	14 748,5	Германия
	Гонконг					1,0	3,3	3,3					Гонконг
	Грекия			27,2	67,6	15,3	22,3	22,3					Греция
	Дания	0,1	6,8	0,1	3,2						0,0	0,6	Дания
	Египет	81,4	382,4	99,1	438,4	46,7	179,6	179,6	64,5	224,4	70,6	282,6	Египет
	Израиль	2,3	12,5	4,5	12,7	0,0	0,0	0,0					Израиль
	Үндістан	1,0	7,0	1,9	10,2	2,0	3,4	3,4	0,6	0,7	0,9	3,3	Индия
	Индонезия					0,1	2,8	2,8	0,6	0,0			Индонезия
	Иран, Ислам												Иран, Исламская
	Республикасы	19,0	33,9	4,0	11,8						0,1	0,0	Республика
	Ирландия	0,0	0,2	0,0	0,1								Ирландия
	Испания	106,9	350,4	82,6	302,6	102,9	282,6	282,6	42,6	142,6	55,7	205,8	Испания
	Италия	7 441,9	15 704,6	11 328,9	23 489,7	5 131,4	8 389,9	8 389,9	9 830,8	11 046,4	6 748,1	6 877,9	Италия
	Канада	242,9	880,6	472,4	2 448,0	360,7	1 188,2	1 188,2	65,1	202,7	197,5	918,2	Канада
	Қытай	121 551,3	18 104,5	153 803,4	24 798,6	101 838,9	15 335,4	15 335,4	538,9	1 149,6	17 065,4	3 323,5	Китай
	Қувейт										0,0	0,1	Қувейт
	Ливан	0,2	2,6										Ливан
Литва	7 418,9	13 264,7	6 081,3	10 379,3	5 500,5	7 412,0	7 412,0	3 312,0	4 160,1	4 211,5	5 589,6	Литва	
Люксембург					0,0	1,3	1,3	0,0	6,5			Люксембург	
Македония								0,7	1,7			Македония	
Малайзия	322,4	624,1	396,9	659,4	220,5	278,4	278,4	161,1	200,3	0,7	0,9	Малайзия	
Мальта										16,8	37,9	Мальта	
Мексика	268,9	289,4	43,9	47,9	0,0	0,5	0,5	0,0	0,1	0,0	0,3	Мексика	
Нидерланд	1 825,8	5 351,1	2 065,8	5 981,3	1 534,7	3 786,6	3 786,6	1 694,7	3 125,8	1 977,9	3 932,7	Нидерланды	
Жаңа Зеландия	0,0	0,8						0,0	0,0			Новая Зеландия	
Норвегия	0,0	2,8			0,1	1,3	1,3	0,1	2,2			Норвегия	
БАӘ	204,6	554,4	69,4	79,8	56,6	113,7	113,7	254,2	255,4	169,4	215,0	ОАЭ	
Оман	1 266,6	3 324,6										Оман	

Жалғасы

Продолжение

ЕАЭО СЭҚТН коды Код ТНВЭД ЕАЭС	Тауардың атауы, өлшем бірлігі, жөнелтуші елі	2013		2014		2015		2016		2017		Наименование товара, единицы измерения, страны отправления
		саны количество	мың АҚШ доллар Тыс. доллар США	саны количество	мың АҚШ доллар Тыс. доллар США	саны количество	мың АҚШ доллар Тыс. доллар США	саны количество	мың АҚШ доллар Тыс. доллар США	саны количество	мың АҚШ доллар Тыс. доллар США	
2710124100- 2710125900	Панама	0,0	0,2									Панама
	Польша	793,3	1 854,1	543,2	1 350,2	558,5	1 130,8	560,7	918,7	446,7	746,5	Польша
	Корея Республикасы	4 911,4	13 647,9	5 574,2	14 731,4	5 085,5	11 704,0	4 654,5	9 073,1	5 443,2	10 283,9	Корея Республикасы
	Латвия Республикасы	421,7	1 572,9	322,7	1 044,0	348,9	711,0	46,8	95,3	200,5	375,5	Латвия Республикасы
	Румыния	231,3	413,8	98,9	178,0	95,0	80,6	53,9	84,1	55,4	105,5	Румыния
	Сауд Аравиясы	35,7	121,3	11,0	26,4							Саудовская Аравия
	Сингапур	721,9	1 352,1	342,2	680,7	150,7	331,3	321,9	879,2	388,4	839,1	Сингапур
	Словакия			2,7	11,0			16,4	35,7	34,5	59,2	Словакия
	Словения	0,3	0,5	0,1	2,5							Словения
	Біріккен Корольдік	666,1	2 494,9	545,9	2 640,0	105,1	466,9	106,3	619,0	36,7	244,3	Соединенное Королевство
	АҚШ	3 726,6	10 368,8	5 488,4	12 831,1	5 285,4	9 580,8	2 731,5	6 880,9	2 086,4	6 424,7	США
	Тайвань (Қытай)	2,3	5,7	12,7	64,6	0,0	0,1	29,2	85,3	1,5	9,7	Тайвань (Китай)
	Таиланд	312,2	1 367,3	30,2	127,0	0,5	0,7			41,1	97,7	Таиланд
	Түркия	4 898,8	12 357,4	5 544,7	13 642,6	3 276,2	8 113,8	1 382,8	3 518,1	1 298,9	3 470,6	Түркия
	Финляндия	10 820,2	40 260,4	10 062,3	36 018,0	7 264,6	23 345,3	5 219,8	13 749,3	5 088,4	13 823,6	Финляндия
	Франция	1 262,3	4 453,2	3 252,1	7 820,8	3 453,2	6 801,3	1 519,9	2 814,5	999,0	2 690,2	Франция
	Хорватия			0,4	9,9							Хорватия
	Чех Республикасы	5,8	33,1	0,1	1,6	0,5	5,0	0,9	5,8	1,9	104,2	Чешская Республика
	Швейцария	4,9	47,4	6,2	47,3	0,0	0,4	3,1	14,7	4,8	21,7	Швейцария
	Швеция	237,2	987,8	311,7	1 043,0	322,5	1 380,7	226,1	384,1	389,8	1 032,9	Швеция
	Эстония	12,1	46,7			0,8	2,0			47,3	96,2	Эстония
	Оңтүстік Африка	0,0	0,1	0,0	0,1							Южная Африка
	Жапония	403,2	1 943,6	763,3	2 909,3			914,9	3 220,8	1 301,3	4 685,5	Япония
	Автомобиль бензині, тонна	1 278 664,4	698 720,9	1 242 929,4	698 994,8	1 415 657,1	571 683,1	1 134 246,4	392 157,4	1 072 789,4	478 245,1	Бензин
	ТМД елдері	1 158 358,8	684 961,1	1 090 974,6	680 619,2	1 314 948,1	559 877,0	1 134 246,4	392 157,4	1 056 604,8	476 871,0	Страны СНГ
	Беларусь	65 684,6	41 623,0	100 595,1	79 377,3	121 226,6	56 591,5	178,4	89,1	51,1	29,6	Беларусь
	Қырғызстан					1 726,2	810,3	73 589,3	26 949,3	2 950,2	1 435,3	Кыргызстан
	Ресей	1 092 674,2	643 338,2	990 379,5	601 241,9	1 191 995,2	502 475,2	1 060 478,7	365 119,0	1 053 603,5	475 406,1	Россия
2710193100- 2710194900	Әлемнің басқа елдері	120 305,6	13 759,7	151 954,8	18 375,6	100 709,0	11 806,1			16 184,6	1 374,1	Остальные страны мира
	Қытай	120 255,6	13 705,0	151 878,7	18 269,2	100 590,8	11 725,0			16 184,6	1 374,1	Китай
	Финляндия	50,0	54,7	59,2	70,6	118,2	81,2					Финляндия
	Франция			16,9	35,8							Франция
	Газойльдер (дизельдік отын), тонна	597 573,4	367 533,2	469 645,5	290 366,2	165 085,4	75 491,6	434 414,6	160 504,7	473 717,6	222 466,9	Газойли (дизельное топливо), тонн
	ТМД елдері	597 513,4	367 447,2	469 641,7	290 353,1	165 023,2	75 408,0	434 022,7	160 095,8	473 716,8	222 462,9	Страны СНГ
	Әзірбайжан	4 486,2	4 225,7									Азербайджан
	Беларусь	1 980,3	1 487,9	1 634,7	1 071,5							Беларусь
	Қырғызстан			293,9	182,2	2 163,9	3 697,9	36 947,3	13 948,9	597,9	289,1	Кыргызстан
	Ресей	591 046,9	361 733,6	467 713,1	289 099,4	162 859,2	71 710,2	397 075,4	146 147,0	473 118,9	222 173,8	Россия
	Әлемнің басқа елдері	60,0	86,0	3,8	13,1	62,3	83,6	391,9	408,8	0,8	4,0	Остальные страны мира

Жалғасы

Продолжение

ЕАЭО СЭҚТН коды Код ТНВЭД ЕАЭС	Тауардың атауы, өлшем бірлігі, жөнелтуші елі	2013		2014		2015		2016		2017		Наименование товара, единицы измерения, страны отправления
		саны количество	мың АҚШ доллары тыс. долларов США	саны количество	мың АҚШ доллары тыс. долларов США	саны количество	мың АҚШ доллары тыс. долларов США	саны количество	мың АҚШ доллары тыс. долларов США	саны количество	мың АҚШ доллары тыс. долларов США	
2710195100- 2710196900	Германия			3,8	13,1	3,2	9,2	2,3	6,1	0,7	1,8	Германия
	Нидерланд							0,0	1,6	0,0	1,4	Нидерланды
	АҚШ					0,0	0,8			0,0	0,1	США
	Финляндия	60,0	86,0			59,1	73,6					Финляндия
	Франция							389,7	401,2	0,1	0,7	Франция
	Сұйық отын (мазут), тонна	254 384,2	84 537,5	4 370,3	1 842,9	4 125,6	1 219,6	167,8	30,4	333,2	627,0	Топливо жидкое (мазут), тонн
	ТМД елдері	254 384,1	84 537,0	4 370,2	1 842,9	4 125,6	1 216,7	167,8	29,7	333,2	625,4	Страны СНГ
	Қырғызстан					1 630,1	151,6			198,9	22,5	Қырғызстан
	Ресей	254 384,1	84 537,0	4 370,2	1 842,9	2 495,5	1 065,1	167,8	29,7	16,4	580,2	Россия
	Украина									117,9	22,7	Украина
2711210000	Әлемнің басқа елдері	0,1	0,5	0,0	0,1	0,0	2,9	0,0	0,7	0,0	1,6	Остальные страны мира
	Германия			0,0	0,1							Германия
	Қытай	0,1	0,5									Китай
	Нидерланд					0,0		0,0	0,7	0,0	1,6	Нидерланды
	Газ тәріздес күйдегі табиғи газ,						2,9					Газ природный в газообразном
	млн. текше м.	5 154,2	490 178,0	4 422,7	370 442,1	5 828,3	439 016,9	6 860,0	471 994,1	6 272,8	356 197,4	в состоянии, млн.куб.м
	ТМД елдері	5 154,2	490 178,0	4 422,7	370 442,1	5 828,3	439 016,9	6 860,0	471 994,1	6 272,8	356 197,4	Страны СНГ
	Ресей	1 704,0	94 739,1	1 684,6	91 922,4	2 617,9	131 497,7	3 941,2	171 570,3	4 187,1	212 889,4	Россия
	Түркіменстан	1 256,5	208 972,1	536,6	91 396,0	311,6	52 977,7	1 255,8	192 066,8	310,8	33 688,8	Туркменистан
	Өзбекстан	2 193,7	186 466,7	2 201,5	187 123,6	2 898,8	254 541,5	1 662,9	108 357,1	1 774,9	109 619,1	Узбекистан
2804	Сутек, инертті газдар және өзге де металл еместер, тонна	5 355,1	5 236,1	3 543,3	5 633,6	5 710,4	3 858,0	10 474,6	4 585,8	9 762,3	5 049,8	Водород, газы инертные и прочие неметаллы, тонн
	ТМД елдері	5 278,3	3 214,2	3 321,8	2 497,8	5 579,0	2 152,6	10 429,8	3 566,7	9 708,8	4 262,8	Страны СНГ
	Қырғызстан							2,5	0,7			Қырғызстан
	Ресей	4 029,2	2 841,8	3 164,0	2 464,3	5 201,0	2 088,0	10 427,3	3 566,0	9 159,0	4 205,9	Россия
	Өзбекстан	839,2	139,6	121,8	20,3	377,9	64,5			549,8	56,8	Узбекистан
	Украина	409,9	232,9	36,0	13,1							Украина
	Әлемнің басқа елдері	76,8	2 021,9	221,5	3 135,8	131,5	1 705,5	44,8	1 019,2	53,5	787,1	Остальные страны мира
	Австралия							0,0	1,9			Австралия
	Австрия	0,0	5,5									Австрия
	Бельгия			0,0	0,9	0,0	0,4	0,0	0,1			Бельгия
	Мажарстан	0,5	3,5	0,4	9,4	0,5	1,7					Венгрия
	Германия	65,8	1 522,7	3,1	91,6	1,4	69,6	2,7	94,8	41,5	193,1	Германия
	Дания					0,0	0,9	0,1	28,7	0,3	47,1	Дания
	Үндістан	0,1	0,6	0,0	0,4							Индия
	Испания					0,0	2,3			4,7	40,7	Испания
	Италия	0,1	2,5	6,9	60,0	2,8	69,0	0,0	1,5	0,0	11,3	Италия
	Канада	0,0	0,2	0,0	0,1	0,0	3,3	0,0	0,1	0,0	0,1	Канада
	Катар	0,0	11,1									Катар

Жалғасы

Продолжение

ЕАЭО СЭҚТН коды Код ТНВЭД ЕАЭС	2013		2014		2015		2016		2017		Наименование товара, единицы измерения, страны отправления
	саны количество	мың АҚШ доллар Тыс. доллар США	саны количество	мың АҚШ доллар Тыс. доллар США	саны количество	мың АҚШ доллар Тыс. доллар США	саны количество	мың АҚШ доллар Тыс. доллар США	саны количество	мың АҚШ доллар Тыс. доллар США	
2818	Қытай	2,0	70,3	1 432,3	14,1	34,4	23,2	50,3	2,0	15,0	Қытай
	Литва								0,0	0,2	Литва
	Нидерланд	0,0	3,0				0,0	2,4	0,0	0,8	Нидерланды
	Норвегия										Норвегия
	БАӘ			1 115,3	40,1	744,2					ОАЭ
	Польша				0,1	3,9	0,3	3,6			Польша
	Корея Республикасы						0,4	17,0			Корея
	Сингапур	0,0	0,8								Сингапур
	Словения								2,0	5,2	Словения
	Біріккен Корольдік	0,5	72,2	25,2	61,7	445,9	16,4	611,5	1,3	267,2	Соединенное
	АҚШ	2,2	287,8	2,8	2,4	266,5	1,4	203,0	1,4	180,7	Королевство
	Түркия	5,0	14,0	11,0	8,1	20,7	0,1	3,0	0,3	20,7	США
	Франция	0,1	2,4								Түркия
	Чех Республикасы	0,1	1,2	0,0	0,0	0,3					Франция
	Швейцария	0,1	23,6	0,0	0,0	5,3	0,0	1,4	0,0	5,1	Чешская Республика
	Швеция	0,3	0,3								Швейцария
	Эстония			0,0	0,1	36,5					Эстония
	Жапония	0,0	0,4	0,0	0,0	0,7					Япония
	Белгіленген немесе белгіленбеген										Искусственный
	химиялық құрамның										корунд
	жасанды қорунды;										определенного или
	алюминий оксиді;										неопределенного
	алюминий										химического состава;
	гидроксиді, тонна	853,1	2 340,2	2 189,7	2 315,1	926,8	2 234,3	2 594,5	4 960,2	4 452,1	гидроксид
	ТМД елдері	116,6	428,4	1 364,8	128,6	164,7	142,1	252,7	113,9	248,2	алюминия, тонн
	Қырғызстан	1,2	8,0								Страны СНГ
	Ресей	115,5	420,4	1 363,8	124,6	164,7	142,1	252,7	113,9	248,2	Кыргызстан
	Украина			1,0	4,0						Россия
	Әлемнің басқа елдері	736,5	1 911,8	825,0	2 186,5	762,0	2 092,1	2 341,8	4 846,2	4 204,0	Украина
	Бельгия	1,4	10,4								Остальные страны
	Махарстан			0,2	0,2						мира
	Германия	10,3	77,0	32,0	116,7	3,9	14,6	24,9	0,1	0,2	Бельгия
	Дания	1,0	18,6	1,2	20,4	0,9	12,5	5,5	1,2	3,9	Венгрия
	Үндістан	8,3	32,9						2,8	35,4	Германия
	Индонезия								1,4	7,3	Дания
	Испания	0,1	0,3			0,6	1,0	0,7	3 629,8	1 371,0	Индия
	Италия			4,7	53,8	2,0	3,4	0,5			Индонезия
	Канада										Испания
	Қытай	418,5	450,7	311,6	346,1	6,1	38,8	143,8	12,8	98,6	Италия
	Литва					0,3	0,6	14,8	692,0	558,3	Канада
									0,4	0,7	Китай
											Литва

Жалғасы		Тауардың атауы, өлшем бірлігі, жөнелтуші елі	2013		2014		2015		2016		2017		Продолжение
			саны количество	мың АҚШ доллары тыс. долларов США	саны количество	мың АҚШ доллары тыс. долларов США	саны количество	мың АҚШ доллары тыс. долларов США	саны количество	мың АҚШ доллары тыс. долларов США	саны количество	мың АҚШ доллары тыс. долларов США	
ЕАЭО СЭҚТН коды Код ТНВЭД ЕАЭС	Нидерланд	41,0	128,6	111,0	392,8	0,1	2,5	107,0	242,1	0,1	1,8	Нидерланды	
	Польша	0,1	0,6							0,0	0,6	Польша	
	Корея Республикасы	0,0	0,2			0,0	0,1					Республика Корея	
	Латвия Республикасы	20,0	11,9									Республика Латвия	
	Словения	2,5	6,6	1,3	3,4	1,7	3,7	16,6	10,3	224,1	198,3	Словения	
	Біріккен Корольдік	1,8	28,2	12,1	146,6	4,1	80,5	0,3	0,9	0,0	0,2	Соединенное	
	АҚШ	106,7	525,8	345,5	1 049,4	741,6	1 929,4	586,3	1 868,3	133,1	1 257,9	Королевство	
	Түркия			0,4	5,5			1,0	1,4	0,1	1,1	Түркия	
	Франция	124,2	606,5	5,0	50,7	0,6	3,6	5,7	27,2	147,7	665,5	Франция	
	Чех Республикасы	0,4	6,2									Чешская Республика	
	Швейцария	0,1	4,4	0,0	0,8	0,0	1,1	0,2	1,5	0,0	0,1	Швейцария	
	Жапония	0,1	2,9			0,1	0,3			0,6	3,1	Япония	
	2819	Хром оксидтері мен гидроксидтері, тонна	26,8	162,0	16,7	87,3	19,2	56,3	58,7	112,8	65,8	127,0	Оксиды и гидроксиды хрома, тонн
		ТМД елдері	24,8	144,0	9,4	19,9	18,9	50,2	58,0	110,6	65,8	127,0	Страны СНГ
		Ресей	24,8	144,0	9,4	19,9	18,9	50,2	58,0	110,6	65,8	127,0	Россия
		Әлемнің басқа елдері	2,0	18,1	7,3	67,4	0,4	6,1	0,8	2,2			Остальные страны
Германия		2,0	18,1	7,3	67,3	0,3	6,0					мира	
Испания				0,0	0,0	0,0	0,0					Германия	
Қытай								0,6	0,6			Испания	
АҚШ				0,0	0,1			0,2	1,6			Китай	
Швейцария						0,0	0,1					США	
Эстония						0,0	0,0					Швейцария	
Фосфинаттар												Эстония	
(гипофосфиттер), фосфонаттар												Фосфинаты (гипофосфиты), фосфонаты (фосфиты)	
(фосфиттер)												(фосфиты)	
және фосфаттар; белгіленген немесе белгіленбеген												и фосфаты; полифосфаты	
химиялық құрамның полифосфаттары, тонна		6 224,5	5 059,2	9 375,4	5 550,1	7 841,8	5 005,8	11 143,9	6 894,5	9 096,6	5 797,4	определенного или неопределенного химического состава, тонн	
2835		ТМД елдері	4 730,5	3 486,4	7 584,3	3 456,4	6 511,0	3 467,2	9 616,3	5 039,6	7 562,2	4 107,2	Страны СНГ
	Беларусь							0,9	3,4	0,0	0,1	Беларусь	
	Қырғызстан							60,0	21,0			Кыргызстан	
	Ресей	4 730,5	3 486,4	7 584,3	3 456,4	3 928,2	2 303,2	5 655,4	2 812,2	7 562,2	4 107,1	Россия	
	Өзбекстан					2 582,8	1 164,0	3 900,0	2 203,0			Узбекистан	
	Әлемнің басқа елдері	1 493,9	1 572,8	1 791,2	2 093,6	1 330,8	1 538,6	1 527,6	1 855,0	1 534,4	1 690,3	Остальные страны	
	Бельгия	85,2	134,5	45,6	78,4	14,4	20,9	31,7	48,1	24,1	36,6	мира	
												Бельгия	

Жалғасы

Продолжение

ЕАЭО СЭКТН коды Код ТНВЭД ЕАЭС	2013		2014		2015		2016		2017		Наименование товара, единицы измерения, страны отправления
	саны количество	мың АҚШ доллары Тыс. долларов США	саны количество	мың АҚШ доллары Тыс. долларов США	саны количество	мың АҚШ доллары Тыс. долларов США	саны количество	мың АҚШ доллары Тыс. долларов США	саны количество	мың АҚШ доллары Тыс. долларов США	
2841	Болгария										Болгария
	Мажарстан	0,0	0,2	0,0	5,2	138,6	0,0	0,8	123,3	406,3	Венгрия
	Германия	26,1	105,2	61,0	186,0	42,0	168,0	530,3	123,3	406,3	Германия
	Израиль	45,3	95,0	30,0	62,5	67,4	99,2	163,9	254,8	406,9	Израиль
	Үндістан	0,0	0,0	0,1	30,1	0,0	0,0	0,0	0,0	0,8	Индия
	Ирландия	1,1	21,1	0,3	7,7	0,0	0,0	1,0	0,1	3,0	Ирландия
	Испания	0,0	0,4	0,0	1,2	0,0	0,0	0,0	0,1	0,1	Испания
	Италия	4,8	32,5	103,9	521,7	1,3	0,1	2,7	0,1	1,5	Италия
	Қытай	1 234,5	829,6	1 500,7	1 022,6	1 087,0	1 129,5	804,3	1 079,7	723,2	Қытай
	Литва	19,3	47,9	0,0	0,2	0,0	0,0	0,0	1,0	2,6	Литва
	Мальта								0,0	0,0	Мальта
	Мексика			0,0	1,0	0,0	0,1		0,0	0,1	Мексика
	Нидерланд	15,5	35,8	14,6	27,2	7,4	2,5	3,7	0,0	0,1	Нидерланды
	Норвегия					1,8	7,0				Норвегия
	БАӘ			0,5	0,8	0,2	0,9		21,3	35,2	ОАЭ
	Польша			0,0	0,0				2,0	3,8	Польша
	Корея Республикасы	0,3	1,3	0,6	2,3						Республика Корея
	Словения										Словения
	Біріккен Корольдік	60,5	252,3	22,7	97,4	108,3	462,2	249,7	17,4	54,7	Соединенное
	АҚШ	0,3	9,9	0,1	6,5	0,0	1,6	1,2	0,0	0,7	Королевство
	Таиланд			6,0	10,6						США
	Түркия	1,1	1,3	5,0	27,9	0,8	4,0	43,1	10,5	13,3	Таиланд
	Франция	0,0	1,1	0,0	0,4	0,0	0,2	5,1	0,0	0,3	Турция
	Чех Республикасы			0,0	0,1	0,1	0,1		0,0		Франция
	Швейцария	0,0	3,2	0,2	3,0	0,0	0,4	0,1	0,0	0,1	Чешская Республика
	Швеция	0,0	0,4								Швейцария
	Жапония	0,0	0,9	0,0	0,7	0,0	2,2	0,8	0,0	1,0	Швеция
	Оксометалдық және										Япония
	пероксометалдық										Соли оксометалличе-
	қышқылдардың										ских или пероксомо-
	туздары, тонна										таллических кислот,
	ТМД елдері	34,1	267,9	61,4	302,3	168,4	520,3	312,9	14,4	83,2	тонн
	Беларусь	25,8	100,1	8,6	80,2	70,4	158,8	247,1	12,5	58,5	Страны СНГ
	Қырғызстан			0,0	0,1				0,0	0,2	Беларусь
	Ресей	25,8	100,1	8,6	80,1	70,4	158,8	238,5	12,5	58,3	Кыргызстан
	Өзбекстан						3,3	8,6			Россия
	Әлемнің басқа елдері	8,4	167,8	52,8	222,1	98,0	361,5	65,8	1,9	24,7	Узбекистан
	Бельгия			0,0	0,2		8,4	0,1			Остальные страны
	Германия	0,0	5,0	0,5	7,7	0,0	0,0	10,7	0,0	2,6	мира
	Үндістан	0,0	0,5			0,0	0,2	0,5	0,0	0,1	Бельгия
	Испания			0,0	0,0	1,0	4,5		1,0	5,1	Германия
	Италия			1,1	5,5						Индия
											Испания
											Италия

Жалғасы	Тауардың атауы, өлшем бірлігі, жөнелтуші елі	2013		2014		2015		2016		2017		Продолжение	
		саны количество	мың АҚШ доллары тыс. долларов США	саны количество	мың АҚШ доллары тыс. долларов США	саны количество	мың АҚШ доллары тыс. долларов США	саны количество	мың АҚШ доллары тыс. долларов США	саны количество	мың АҚШ доллары тыс. долларов США		
ЕАЭО СЭҚТН коды Код ТНВЭД ЕАЭС	Қытай	0,0	0,0	3,0	3,5	12,4	37,8	3,0	29,6	0,0	0,1	Китай	
	Нигер	0,0	0,1									Нигер	
	Нидерланд	0,1	1,2			0,0	0,2	0,1	1,4			Нидерланды	
	Норвегия	0,0	0,2	0,0	0,1							Норвегия	
	Польша			0,2	3,5	9,9	5,9	0,3	3,6	0,6	9,4	Польша	
	Португалия									0,0	0,1	Португалия	
	Біріккен Корольдік	4,0	2,0	1,0	14,8	9,3	30,2	3,0	1,3			Соединенное	
	АҚШ	0,0	4,9	40,8	175,9	65,4	281,4	0,0	2,1	0,0	1,9	Королевство	
	Түркия							0,8	7,9	0,2	3,8	Түркия	
	Франция	4,2	2,1	6,0	3,0			0,2	3,6	0,1	1,2	Франция	
	Чех Республикасы	0,0	0,0	0,0	0,2	0,0	0,1	0,0	0,2	0,0	0,0	Чешская Республика	
	Швейцария	0,1	151,5	0,1	7,7	0,0	0,1	0,1				Швейцария	
	Жапония	0,0	0,1						0,0	0,0		Япония	
	Минералды											Удобрения	
	немесе химиялық												минеральные и
	тыңайтқыштар, тонна												химические, тонн
	ТМД елдері	369 315,5	117 726,6	250 029,6	85 491,1	234 963,7	67 874,8	265 603,7	65 592,3	326 620,6	76 311,6		Страны СНГ
		356 157,4	106 034,3	236 408,3	73 850,5	224 194,7	59 257,1	255 246,2	57 333,9	314 733,6	66 426,8		Страны СНГ
	Беларусь	2 365,5	1 226,1	550,4	267,7	370,9	112,2	294,1	84,5	556,6	248,3		Беларусь
	Қырғызстан							180,0	55,6				Кыргызстан
	Ресей	204 804,2	66 955,0	128 203,6	46 033,6	140 267,4	37 872,4	159 592,9	38 109,5	191 916,0	43 230,6		Россия
	Өзбекстан	147 475,5	37 004,4	106 358,1	26 632,6	83 491,9	21 139,6	95 173,0	19 071,6	122 220,0	22 893,4		Узбекистан
	Украина	1 512,2	848,7	1 296,3	916,5	64,6	132,9	6,2	12,7	41,0	54,6		Украина
	Әлемнің басқа елдері	13 158,1	11 692,3	13 621,3	11 640,7	10 769,0	8 617,8	10 357,4	8 258,4	11 887,1	9 884,8		Остальные страны
	Австралия								0,0	0,8			мира
	Бельгия	205,2	243,4	231,1	405,6	262,6	322,9	129,9	85,8	229,6	246,3		Австралия
	Болгария							21,6	14,0				Бельгия
	Бразилия					0,0	0,8						Бразилия
	Мажарстан	0,0	0,0										Венгрия
	Германия	69,2	77,7	27,8	53,5	126,7	96,0	124,2	90,6	148,8	127,9		Германия
	Гонконг	120,0	124,2	60,0	85,3	60,0	81,1						Гонконг
	Грекия					0,7	0,8						Греция
	Грузия							46,0	26,6			18,7	Грузия
	Израиль	9 860,6	7 723,0	10 441,0	7 427,8	7 575,8	4 890,1	7 840,2	5 529,0	7 737,7	4 926,3		Израиль
	Үндістан	0,0	0,2	0,0	0,2	8,9	51,5	5,3	8,2	0,0	0,1		Индия
	Иран, Ислам												Иран, Исламская
	Республикасы	0,4	0,2	10,2	1,5	52,1	16,1	0,0	0,1	57,0	46,8		Республика
	Ирландия												Ирландия
	Испания	168,8	728,1	214,7	717,2	321,0	940,3	66,0	250,1	325,5	1 207,4		Испания
	Италия	134,8	225,7	96,7	479,0	81,7	251,5	110,2	282,0	281,9	584,2		Италия
	Канада	1,1	28,8	2,9	45,3			0,1	0,3	8,1	41,0		Канада
	Қытай	364,3	504,1	863,8	939,6	581,6	385,8	43,4	185,9	94,9	269,1		Китай
Литва	1 220,2	724,4	877,1	401,2	538,9	212,7	123,8	39,3	147,9	65,3		Литва	

Жалғасы

Продолжение

ЕАЭО СЭКТН коды Код ТНВЭД ЕАЭС	2013		2014		2015		2016		2017		Наименование товара, единицы измерения, страны отправления
	саны количество	мың АҚШ доллар Тыс. США	саны количество	мың АҚШ доллар Тыс. США	саны количество	мың АҚШ доллар Тыс. США	саны количество	мың АҚШ доллар Тыс. США	саны количество	мың АҚШ доллар Тыс. США	
3208, 3209, 321000	Мексика	0,0	0,1	0,0	0,1	257,2	370,3	0,0	0,1	0,0	Мексика
	Нидерланд	257,0	452,7	87,5	130,9	433,3	659,9	433,3	659,9	516,2	Нидерланды
	Норвегия	178,4	118,6	188,4	110,8	375,6	199,6	921,6	407,8	1 459,2	Норвегия
	Польша	183,6	152,8	238,8	286,3	199,1	290,5	73,2	170,3	77,6	Польша
	Корея Республикасы	26,9	81,6	28,4	99,0	40,2	112,2	55,8	5,9	1,4	Корея
	Латвия Республикасы	16,4	25,1			4,3	10,0				Республика Латвия
	Румыния	0,1	3,0	0,0	0,8						Румыния
	Словакия	24,0	24,9			6,0	5,6	7,2	5,3	0,0	Словакия
	Біріккен Корольдік	1,3	13,4	0,0	0,3	13,8	40,6	26,1	78,6	82,5	Соединенное
	АҚШ	0,4	5,1	5,9	5,8	0,2	2,7	0,7	7,1	34,8	Королевство
	Түркия	144,8	296,6	209,4	402,8	153,8	236,9	95,8	214,9	226,0	США
	Уругвай	63,0	39,3								Түркия
	Филиппин	90,6	66,6	0,0	0,1		7,3			172,8	Уругвай
	Финляндия			14,4	13,1	9,6					Филиппины
	Франция			0,0	0,6	0,3	0,8	0,0	0,2	0,0	Финляндия
	Хорватия							0,0	0,0	0,5	Франция
	Чех Республикасы	0,0	0,0	0,1	0,7	0,1	0,6	0,3	1,5	0,5	Хорватия
	Чили	25,2	24,4	22,8	28,8	98,9	90,4	232,8	193,8	22,8	Чешская Республика
	Швейцария	0,0	0,0	0,0	0,4	0,0	0,3	0,0	0,4	63,7	Чили
	Швеция	1,8	7,9	0,4	3,8						Швейцария
	Эстония									132,3	Швеция
	Жапония	0,0	0,2	0,0	0,1	0,0	0,0			0,7	Эстония
	Бояулар, лактар және									1,3	Япония
	ерітінділер, тонна	58 215,9	114 666,8	52 466,6	106 223,5	48 090,3	79 471,5	51 212,7	121 160,6	52 047,2	Краски, лаки и
	ТМД елдері	36 958,8	63 337,5	32 183,9	54 101,9	33 382,8	42 096,7	39 577,4	46 640,7	40 144,2	растворы, тонн
	Әзірбайжан	1,6	23,9	0,2	3,8			0,2	0,5	5,2	Страны СНГ
	Беларусь	1 515,7	2 844,0	1 543,5	3 080,7	1 162,5	1 609,0	1 262,0	2 013,4	1 364,5	Азербайджан
	Қырғызстан	787,8	1 768,9	785,9	990,6	395,0	449,8	651,6	672,4	190,3	Беларусь
	Ресей	31 028,3	53 844,3	28 003,7	47 630,4	30 160,0	38 519,6	37 057,2	43 430,9	38 250,5	Кыргызстан
	Тәжікстан					3,3	3,8	11,0	10,4		Россия
	Өзбекстан	17,4	107,0	11,8	21,0	31,1	23,0	10,4	10,9	13,4	Таджикистан
	Украина	3 608,2	4 749,3	1 838,8	2 375,3	1 630,9	1 491,4	585,0	502,2	320,2	Узбекистан
	Әлемнің басқа елдері	21 257,1	51 329,4	20 282,6	52 121,7	14 707,5	37 374,8	11 635,3	74 519,9	11 903,0	Украина
	Австралия	0,0	0,2			3,2	34,8			2,1	Остальные страны
	Австрия	38,3	101,1	0,7	34,4	21,0	757,6	4,0	129,4	0,0	мира
	Бельгия	96,6	1 057,2	87,9	802,1	160,5	1 230,3	155,7	1 884,3	170,7	Австралия
	Болгария	0,4	2,5	2,4	17,7	14,6	105,3	5,6	31,2	0,4	Австрия
	Бразилия	7,1	94,6	4,5	59,6	4,6	50,2				Бельгия
	Мажарстан	0,0	1,3							0,1	Болгария
	Германия	712,6	3 231,7	756,7	3 484,4	668,2	2 340,4	521,4	1 968,8	552,0	Бразилия
	Грекия	102,1	583,1	67,5	415,4	35,3	167,4	25,9	125,2	19,3	Венгрия
	Дания	0,9	10,4	0,1	1,4	0,4	3,2	1,7	6,7	0,1	Германия
											Греция
											Дания

Жалғасы

Продолжение

ЕАЭО СЭҚТН коды Код ТНВЭД ЕАЭС	Тауардың атауы, өлшем бірлігі, жөнелтуші елі	2013		2014		2015		2016		2017		Наименование товара, единицы измерения, страны отправления
		саны количество	мың АҚШ доллары тыс. долларов США	саны количество	мың АҚШ доллары тыс. долларов США	саны количество	мың АҚШ доллары тыс. долларов США	саны количество	мың АҚШ доллары тыс. долларов США	саны количество	мың АҚШ доллары тыс. долларов США	
	Египет			11,7	21,8	12,2	13,6	38,2	39,3	29,2	59,6	Египет
	Израиль	284,9	1 005,4	210,1	733,4	111,0	340,7	52,3	208,2	53,3	124,9	Израиль
	Үндістан	0,4	2,0	0,3	1,1	3,2	12,8	0,0	0,6	0,7	2,2	Индия
	Индонезия	0,0	0,1									Индонезия
	Иран, Ислам Республикасы	2 870,9	3 114,4	2 879,8	2 986,2	3 638,7	3 893,5	2 122,0	1 945,8	2 265,1	2 581,1	Иран, Исламская Республика
	Ирландия			1,5	45,3							Ирландия
	Испания	18,8	105,8	19,4	116,0	47,9	152,7	44,0	229,2	127,4	562,7	Испания
	Италия	5 147,5	6 655,3	5 014,0	7 135,0	1 856,7	3 384,0	598,9	2 397,2	638,1	2 863,6	Италия
	Канада	48,1	66,8	11,7	80,0	5,6	80,6	4,5	74,9	0,9	19,0	Канада
	Қытай	2 814,2	5 539,5	2 625,1	5 642,1	1 335,2	3 431,8	1 195,2	2 968,7	1 810,3	6 029,8	Қытай
	Ливан	15,7	69,5	5,7	26,1	0,8	2,2	3,3	15,0	4,7	25,3	Ливан
	Литва	240,7	605,5	176,7	1 029,8	143,4	451,6	157,4	740,8	163,2	535,4	Литва
	Лихтенштейн					0,0	0,5					Лихтенштейн
	Люксембург					0,0	0,0	15,2	216,0			Люксембург
	Македония					0,5	1,6					Македония
	Науру							0,0	0,4			Науру
	Нидерланд	381,6	3 061,6	176,3	1 169,3	285,8	2 072,9	418,1	3 472,9	460,3	3 787,5	Нидерланды
	Норвегия	0,7	6,6	2,2	2,3	0,0	1,1	0,0	0,4	3,0	24,9	Норвегия
	БАӘ	880,0	1 021,8	1 135,6	1 358,9	590,9	630,2	54,2	72,5	94,7	111,4	ОАЭ
	Пәкістан					0,0	0,0	0,1	0,2			Пакистан
	Польша	2 555,5	5 320,3	1 739,7	4 460,1	1 408,3	2 811,9	1 161,2	2 075,1	1 378,2	3 031,4	Польша
	Португалия			0,0	0,4					0,0	0,3	Португалия
	Корея Республикасы	246,4	1 041,3	263,1	1 712,9	180,2	1 046,1	438,9	41 770,5	529,6	10 418,1	Республика Корея
	Латвия Республикасы	0,1	1,7	20,4	375,3	7,5	24,5	5,0	13,7	42,2	85,5	Республика Латвия
	Сан-Марино					0,8	3,0					Сан-Марино
	Сауд Аравиясы	13,5	84,3	2,4	17,6			0,1	0,6			Саудовская Аравия
	Сербия	0,3	1,0									Сербия
	Сирия Араб Республикасы			1,1	1,4							Сирийская Арабская Республика
	Словакия	0,0	0,1			0,4	12,2	0,1	1,2			Словакия
	Словения	457,2	2 444,6	224,7	1 638,5	191,7	1 305,0	92,7	598,9	132,2	937,1	Словения
	Біріккен Корольдік АҚШ	826,7	1 733,1	539,7	1 406,6	310,1	701,4	28,3	246,6	72,6	488,8	Соединенное Королевство
	Тайвань (Қытай)	65,3	697,2	30,0	429,6	40,0	695,9	17,4	368,0	13,0	223,3	США
	Тайвань (Қытай)	0,0	0,0									Тайвань (Китай)
	Таиланд	0,0	0,0									Таиланд
	Түркия	1 679,9	6 227,4	1 536,8	4 716,5	1 440,4	4 236,2	2 182,0	4 827,4	2 057,1	4 488,3	Түркия
	Финляндия	1 541,3	6 266,0	2 514,6	11 183,4	2 010,1	6 731,8	2 129,7	7 150,9	943,4	3 055,5	Финляндия
	Франция	35,4	164,2	11,4	54,5	29,4	168,3	21,9	135,4	16,1	156,7	Франция
	Хорватия	0,3	1,1	24,5	170,0							Хорватия
	Чех Республикасы	0,0	0,3	63,4	190,0	80,6	174,7	40,1	77,1	29,9	73,7	Чешская Республика
	Швейцария	8,1	78,4	4,0	34,8	3,9	38,3	12,0	155,4	4,1	49,5	Швейцария
	Швеция	139,2	757,0	73,7	433,8	31,9	192,4	81,4	525,4	283,6	1 850,0	Швеция

Жалғасы

Продолжение

ЕАЭО СЭҚТН коды Код ТНВЭД ЕАЭС	Тауардың атауы, өлшем бірлігі, жөнелтуші елі	2013		2014		2015		2016		2017		Наименование товара, единицы измерения, страны отправления
		саны количество	мың АҚШ доллар Тыс. долларов США	саны количество	мың АҚШ доллар Тыс. долларов США	саны количество	мың АҚШ доллар Тыс. долларов США	саны количество	мың АҚШ доллар Тыс. долларов США	саны количество	мың АҚШ доллар Тыс. долларов США	
3917	Экватор											Экватор
	Эстония	26,3	173,9	28,5	83,6	31,9	63,2	6,8	15,4	5,3	11,3	Эстония
	Оңтүстік Африка			0,1	2,8							Южная Африка
	Жапония	0,2	0,9	14,4	47,1	0,7	10,7	0,3	30,3	0,1	16,2	Япония
	Пластмассадан жасалған құбырлар, түтіктер, шлангтар және олардың фитингілері (мысалы қосылыстар, фланцтер), тонна											Трубы, трубки, шланги и их фитинги (например, соединения, колена, фланцы), из пластмасс, тонн
	ТМД елдері	33 508,9	137 173,8	35 784,6	134 808,8	31 086,1	88 777,6	18 918,6	74 202,2	27 992,2	91 917,5	Страны СНГ
	Әзірбайжан	10 379,8	35 660,9	15 422,0	47 394,8	17 698,8	36 320,4	8 773,1	25 449,8	19 929,9	49 771,0	Азербайджан
	Беларусь	42,3	125,9			19,0	52,7	0,0	0,0			
	Беларусь	67,9	337,0	84,5	381,3	207,2	496,3	125,5	501,3	326,6	1 087,1	Беларусь
	Қырғызстан	66,7	44,2	483,0	355,2	486,1	327,6	58,3	32,0	1 409,4	562,7	Кыргызстан
	Ресей	9 682,8	33 818,6	14 497,6	45 595,6	16 275,2	33 595,6	8 070,1	22 692,9	17 452,5	46 185,9	Россия
	Тәжікстан	0,0	0,1									Таджикистан
	Түркіменстан							0,3	0,3			Туркменистан
	Өзбекстан	415,3	767,0	276,7	603,8	636,7	1 579,4	468,0	2 006,1	547,5	1 300,9	Узбекистан
	Украина	104,8	568,1	80,1	458,8	74,7	268,8	50,9	217,3	193,8	634,5	Украина
	Әлемнің басқа елдері	23 129,1	101 512,9	20 362,6	87 414,0	13 387,3	52 457,2	10 145,5	48 752,4	8 062,3	42 146,5	Остальные страны
	Австралия	2,3	189,8	1,2	52,4	2,0	51,4	0,9	30,2	1,7	54,8	Австралия
	Австрия	17,6	412,5	13,4	389,2	18,0	239,3	9,6	216,5	36,2	207,4	Австрия
	Аргентина			0,0	0,4	0,0	1,8	0,0	1,0	23,0	69,8	Аргентина
	Ауғанстан			0,0	0,1							Афганистан
	Барбадос	8,6	53,5									Барбадос
	Бельгия	9,8	81,8	63,8	412,7	31,2	192,6	14,0	239,9	35,0	669,2	Бельгия
	Болгария	0,4	7,2	1,1	14,2	0,4	4,2	0,2	4,2	0,1	1,8	Болгария
	Бразилия	0,0	9,7	0,0	0,5	0,0	3,6	0,0	1,5	0,0	0,1	Бразилия
	Макарстан	1,7	26,7	1,9	62,7	1,1	2,8	0,1	4,7	0,0	1,1	Венгрия
	Виргин аралдары (Британия)					20,6	132,7					Виргинские острова (Британия)
	Вьетнам			0,0	0,2			0,0	0,3	0,0	0,0	Вьетнам
	Германия	1 396,4	11 443,0	696,2	7 651,7	1 570,0	6 484,2	826,5	6 603,3	745,3	10 125,3	Германия
	Гонконг	0,0	5,5	19,3	66,2	7,3	400,1	3,2	125,9	0,1	0,3	Гонконг
	Грекия	63,1	263,6	45,2	166,2	36,5	115,9	143,6	474,4	2,4	10,5	Греция
	Грузия	0,0	0,6									Грузия
	Дания	53,8	226,3	2,9	137,4	1,1	32,7	1,7	82,1	0,5	70,6	Дания
	Израиль	49,0	356,1	32,5	573,2	90,1	616,8	378,1	2 032,8	204,9	890,6	Израиль
	Үндістан	8,7	129,7	21,2	105,2	2,1	45,2	1,7	23,7	0,9	24,9	Индия
	Индонезия					0,0	0,0	443,2	2 533,4	0,0	0,1	Индонезия
	Иран, Ислам Республикасы	351,0	298,9	376,7	276,4	289,6	155,2	279,5	256,0	185,6	158,1	Иран, Исламская Республика

Жалғасы

Продолжение

ЕАЭО СЭҚТН коды Код ТНВЭД ЕАЭС	2013		2014		2015		2016		2017		Наименование товара, единицы измерения, страны отправления
	саны количество	мың АҚШ доллары тыс. долларов США	саны количество	мың АҚШ доллары тыс. долларов США	саны количество	мың АҚШ доллары тыс. долларов США	саны количество	мың АҚШ доллары тыс. долларов США	саны количество	мың АҚШ доллары тыс. долларов США	
Ирландия	0,0	2,6	0,0	0,4	7,4	41,7	1,5	24,5	4,1	40,8	Ирландия
Испания	291,8	1 638,9	225,6	1 311,2	37,2	262,7	34,0	294,5	28,9	147,0	Испания
Италия	281,2	7 279,9	317,4	2 958,2	470,9	3 365,8	482,9	2 258,9	351,9	1 891,2	Италия
Канада	18,6	227,7	4,1	180,5	8,2	199,9	10,3	235,8	13,1	213,4	Канада
Катар	0,6	5,7	4,8	6,0					0,0	0,3	Катар
Кипр	12 515,7	48 841,4	8 591,7	35 267,0	5 740,0	18 511,7	4 124,6	11 061,7	4 292,7	14 441,7	Кипр
Қытай	0,0	1,1									Қытай
ҚХДР	0,0	0,1									ҚХДР
Колумбия	0,0	60,3									Колумбия
Литва	21,8	7,1	25,2	174,2	7,5	65,7	12,9	106,3	23,3	188,3	Литва
Люксембург	0,0	7,1			0,0	0,0	0,0	1,6			Люксембург
Малайзия	2,3	74,2	1,7	32,5	4,5	99,6	21,8	134,1	0,5	31,9	Малайзия
Мексика	1,4	22,8	0,3	9,0	0,2	10,5	0,6	14,8	0,6	25,1	Мексика
Моңғолия					0,0	0,2					Моңғолия
Нидерланд	36,0	794,2	7,0	543,5	41,7	413,7	42,8	440,4	17,6	204,4	Нидерланды
Жаңа Зеландия			0,0	1,2							Новая Зеландия
Норвегия	0,0	2,9	0,0	3,5	0,0	1,8	22,4	174,4	0,1	1,8	Норвегия
БАӘ	6,8	39,5	38,5	158,1	107,2	299,8	184,8	536,7	9,0	44,4	ОАЭ
Польша	694,9	4 018,1	703,3	3 818,8	453,7	2 411,8	363,3	2 172,2	284,4	1 731,0	Польша
Португалия	0,3	4,0	2,5	19,7	19,9	47,6	20,4	55,5	0,1	3,3	Португалия
Корея Республикасы	529,6	2 176,8	966,3	4 815,9	512,8	2 802,7	260,1	1 111,9	204,3	1 135,6	Республика Корея
Латвия Республикасы	10,3	119,7	15,3	133,4	3,8	52,5	5,4	52,1	5,6	65,6	Республика Латвия
Румыния	64,9	292,3	104,6	495,8	22,0	72,0	85,4	345,8	126,6	436,8	Румыния
Сауд Аравиясы	7,0	122,6	0,1	0,0	0,0	0,1					Саудовская Аравия
Сербия	0,0	0,1	5,7	86,3	18,1	131,7	11,8	130,0	22,6	169,6	Сербия
Сингапур	16,0	462,8	8,8	335,1	6,3	235,2	2,6	131,1	0,4	25,3	Сингапур
Словакия	7,7	103,6	17,6	238,4	16,5	140,3	12,1	56,4	2,0	18,7	Словакия
Словения	4,2	10,1	0,7	15,6	0,6	8,6	0,0	0,6	0,0	0,4	Словения
Біріккен Корольдік	65,2	872,8	69,3	980,7	94,6	1 552,9	47,4	1 034,8	63,2	1 293,9	Соединенное Королевство
Сомали									0,0	0,4	Сомали
АҚШ	212,7	3 572,9	176,2	2 400,9	22,2	863,8	664,9	8 656,8	31,3	1 452,3	США
Тайвань (Қытай)	0,4	9,8	0,2	4,3	0,8	14,1	0,6	8,6	0,9	10,9	Тайвань (Китай)
Таиланд	0,5	6,9	8,8	236,8	4,2	121,4	0,8	10,0	0,0	0,1	Таиланд
Түркия	5 820,3	13 524,8	7 154,5	18 229,0	3 444,7	9 765,6	1 418,9	5 070,9	1 116,4	4 325,3	Түркия
Филиппин					0,0	0,0	0,0	0,0	0,0	2,4	Филиппины
Финляндия	278,6	1 420,3	235,2	1 511,7	21,3	131,1	9,6	111,4	3,5	65,9	Финляндия
Франция	73,2	448,0	58,4	333,0	50,0	457,8	2,6	103,3	82,4	340,8	Франция
Хорватия			0,0	4,4	0,0	0,1					Хорватия
Черногория											Черногория
(Монтенегро)											(Монтенегро)
Чех Республикасы	94,7	693,8	99,7	742,8	85,3	549,8	84,7	564,6	0,0	8,9	Чешская Республика
Чили					0,9	35,7	0,0	4,8	0,1	198,9	Чили
Швейцария	78,0	634,7	67,8	987,7	44,4	459,5	43,5	462,5	100,6	1 122,5	Швейцария

ЕАЭО СЭҚТН коды Код ТНВЭД ЕАЭС	Тауардың атауы, өлшем бірлігі, жөнелтуші елі	2013		2014		2015		2016		2017		Наименование товара, единицы измерения, страны отправления
		саны количество	мың АҚШ доллары Тыс. долларов США	саны количество	мың АҚШ доллары Тыс. долларов США	саны количество	мың АҚШ доллары Тыс. долларов США	саны количество	мың АҚШ доллары Тыс. долларов США	саны количество	мың АҚШ доллары Тыс. долларов США	
4101	Швеция	22,1	275,7	12,0	148,1	10,6	110,2	14,6	114,7	0,6	17,8	Швеция
	Эквадор	0,0	0,1	0,1	1,7	0,0	0,1			0,0	0,1	Эквадор
	Эстония	0,3	3,5	91,5	579,0	36,4	303,7	41,7	342,3	16,2	75,4	Эстония
	Оңтүстік Африка	0,0	2,0	18,1	261,6	13,4	256,2	13,6	252,3	0,7	43,4	Южная Африка
	Жапония	9,3	234,2	54,3	477,3	9,8	181,1	0,6	46,1	0,5	77,0	Япония
	Ірі қара малдың (буйволдарды қоса) немесе жылқы тұқымдас (өзге әдіспен буланған немесе тұздалған, кепірілген, ысталған, пикелденген немесе консервіленген, бірақ пергаментке келтіріліп иленбеген немесе одан әрі өңдеуге түспеген) жануарлардың өңделмеген терілері, тонна	7,0	13,5	917,5	137,2	3 880,8	664,8	2 952,4	301,9	3 144,7	434,8	Неообработанные шкуры крупного рогатого скота (включая буйволов) или животных семейства лошадиных (парные или соленные, сушеные, соленые, пикелеванные или консервированные другим способом, но не дубленые, не выделанные под пергамент) или не подвергнутые, тонн
	ТМД елдері	7,0	13,5	917,5	137,2	3 880,5	658,0	2 952,4	301,9	3 144,7	434,8	Страны СНГ
	Әзірбайжан					882,0	294,0	378,0	126,0			Азербайджан
	Ресей	7,0	13,5	917,5	137,2	2 998,5	364,0	2 574,4	175,9	3 144,7	434,8	Россия
	Әлемнің басқа елдері					0,3	6,8					Остальные страны
	Қытай					0,3	6,8					миа Китай

Жалғасы			2013		2014		2015		2016		2017		Продолжение
ЕАЭО СЭҚТН коды Код ТНВЭД ЕАЭС	Тауардың атауы, өлшем бірлігі, жөнелтуші елі	саны количество	мың АҚШ доллары тыс. долларов США	саны количество	мың АҚШ доллары тыс. долларов США	саны количество	мың АҚШ доллары тыс. долларов США	саны количество	мың АҚШ доллары тыс. долларов США	саны количество	мың АҚШ доллары тыс. долларов США	Наименование товара, единицы измерения, страны отправления	
4102	Қойлардың немесе қозылардың (өзге әдіспен буланған немесе тұздалған, кептірілген, күлденген, пикелденген немесе консервіленген, бірақ пергаментке келтіріліп иленбеген немесе одан әрі өңдеуге түспеген) жүні бар немесе жүнсіз өңделмеген терілері, тонна	47,4	141,2	0,2	0,4							Неообработанные шкуры овец или шкурки ягнят (парные, или солёные, сушёные, золёные, пикелеванные или консервированные другим способом, но не дубленные, не выделанные под пергамент или не подвергнутые дальнейшей обработке), с шерстным покровом или без шерсти, тонн	
		47,4	141,2	0,2	0,4							Остальные страны мира	
		19,8	64,6									Испания	
		27,6	76,5	0,2	0,4							Китай	
												Уругвай	
												Плиты древесново-локнистые из древе-сины или других одревесневших материалов с до-бавлением или без добавления смол или других органических веществ, м2	
													Страны СНГ
													Беларусь
													Кыргызстан
													Россия
4411	Әлемнің басқа елдері Австрия Бельгия Германия Гонконг	349 378 626,0	75 500,7	29 507 500,2	85 593,6	23 385 893,4	57 501,2	23 655 183,7	60 903,7	28 276 757,7	65 810,4	Узбекистан	
		19 424 042,9	47 544,4	19 936 045,9	55 762,3	20 630 872,2	41 275,5	22 009 519,6	47 242,1	25 522 963,1	49 828,2	Украина	
		236 297,0	825,7	405 539,0	789,9	1 503 032,8	3 501,6	1 212 696,2	3 421,1	1 095 250,2	4 481,7	Остальные страны	
		23 060,7	197,1	16 176,9	119,8	7 571,7	65,4	3 333,4	34,8	13 764,1	133,8	мира	
		18 586 396,0	43 190,3	19 150 480,0	53 129,6	18 980 126,9	36 993,9	20 704 570,7	43 427,3	24 366 834,3	44 997,9	Китай	
		30 551,4	161,9	92,0	0,9	12 696,9	42,8	71 775,1	167,1	31 366,0	78,1	Уругвай	
		547 737,8	3 169,4	363 758,0	1 722,1	127 443,9	671,8	17 144,2	191,8	15 748,5	136,9	Плиты древесново-локнистые из древе-сины или других одревесневших материалов с до-бавлением или без добавления смол или других органических веществ, м2	
													Страны СНГ
													Беларусь
													Кыргызстан
	Әлемнің басқа елдері Австрия Бельгия Германия Гонконг	329 954 583,1	27 956,3	9 571 454,3	29 831,3	2 755 021,2	16 225,7	1 645 664,1	13 661,7	2 753 794,6	15 982,2	Россия	
		130 306,7	1 246,0	88 471,6	904,8	60 214,3	555,2	27 789,6	384,9	47 601,6	393,7	Узбекистан	
		82 951,3	918,1	102 521,2	1 156,0	130 647,4	1 034,6	64 641,6	526,6	53 837,4	473,5	Украина	
		283 963,4	2 363,4	304 303,3	2 049,5	241 153,6	1 460,5	95 458,1	660,8	123 021,1	991,6	Остальные страны	
				11 000,0	24,8								мира

Жалғасы

Продолжение

ЕАЭО СЭКТН коды Код ТНВЭД ЕАЭС	2013		2014		2015		2016		2017		Наименование товара, единицы измерения, страны отправления
	саны количество	мың АҚШ доллары Тыс. долларов США	саны количество	мың АҚШ доллары Тыс. долларов США	саны количество	мың АҚШ доллары Тыс. долларов США	саны количество	мың АҚШ доллары Тыс. долларов США	саны количество	мың АҚШ доллары Тыс. долларов США	
5101, 5102, 5105	Грекия	292,8	5,4	20,7	8 461,6	61,6	10 062,3	50,3	6,8	3,5	Грекия
	Дания	7 347,8	53,3	2 885,3							Дания
	Үндістан										Индия
	Иран,			15,1							Иран, Исламская Республика
	Ислам Республикасы										Иран, Исламская Республика
	Ирландия	23,8	9,0								Ирландия
	Испания	851,4	56,1	6 984,6	23,7	23,7	11,7	3,1			Испания
	Италия	19 865,8	785,3	3 189,5	94,2	90,3	9 945,6	1 127,2	3 634,7	337,3	Италия
	Қытай	2 277 604,6	13 880,9	2 079 517,4	11 452,4	8 244,2	904 595,3	5 238,1	1 599 054,0	8 583,0	Қытай
	Литва	28 795,2	404,5	1 667,7	51,8	38,5	2 751,5	23,3	6 950,7	32,0	Литва
	Малайзия	7 853,0	21,6	19 932,0	53,6						Малайзия
	Нидерланд			302,1							Нидерланды
	Норвегия			221,7	5,3						Норвегия
	БАӘ			264,9	2,0	56,7	4 107,7	79,8	220,5	4,3	ОАЭ
	Польша	326 975 226,8	3 964,1	929 858,8	3 759,9	1 812,3	345 766,1	1 488,7	842 249,7	3 642,8	Польша
	Португалия			34,1	0,8	0,4	45,8	0,6			Португалия
	Корея Республикасы	44 730,1	756,9	126 300,1	7 555,6	1 136,2	147 736,6	2 753,9	29 780,8	700,3	Республика Корея
	Латвия Республикасы	196,0	8,1	17,4	0,7						Республика Латвия
	Румыния										Румыния
	Сан-Марино			0,9	0,1	12,3	27,0	1,0			Сан-Марино
	Сербия	0,5	1,1	1 375,5	20,8	36,0	616,8	18,3	704,4	18,1	Сербия
	Словакия						295,6	50,1			Словакия
	Словения	108,6	8,8								Словения
	Біріккен Корольдік	376,7	16,6	2 388,2	67,4	829,3	2 731,4	15,4	11,9	1,1	Соединенное Королевство
	АҚШ			384,0	104,2	93,9		15,8	26,3	4,3	США
	Түркия	93 255,8	3 130,5	5 882 927,8	2 273,5	53 741,0	16 595,0	517,3	30 940,0	639,2	Түркия
	Финляндия					72,0		0,6			Финляндия
	Франция	70,0	6,9	8,9	1,1		96,4	1,1	1 176,6	10,8	Франция
	Чех Республикасы	718,7	319,5	313,5	4,8						Чешская Республика
	Швейцария			33,0	4,8				40,0	0,2	Швейцария
	Швеция	44,1	0,4	30,6	0,3		560,1	656,7			Швеция
	Эстония			4 206,7	14,7	14 916,2	11 820,0	63,0			Эстония
	Жүн, тонна	106,8	135,6	49,3	60,3	0,1	55,2	128,6	1 112,1	606,0	Шерсть, тонн
	ТМД елдері	106,2	134,8	49,3	58,5	0,0	55,1	127,6	938,0	510,9	Страны СНГ
	Әзірбайжан						31,8	95,2	49,2	16,7	Азербайджан
	Қырғызстан			7,1	0,9				68,4	4,1	Кыргызстан
	Ресей	42,4	64,5	42,2	57,5	0,0	23,2	32,4	788,4	476,8	Россия
	Өзбекстан	63,9	70,3						32,0	13,3	Узбекистан
	Әлемнің басқа елдері	0,6	0,8	0,0	1,9	0,0	0,2	1,0			Остальные страны
	Грузия								174,1	95,2	мира
	Италия			0,0	1,7				131,4	73,0	Грузия
									0,1	0,3	Италия

Жалғасы

Продолжение

ЕАЭО СЭКТН коды Код ТНВЭД ЕАЭС	Тауардың атауы, өлшем бірлігі, жөнелтуші елі	2013		2014		2015		2016		2017		Наименование товара, единицы измерения, страны отправления
		саны количество	мың АҚШ доллары тыс. долларов США	саны количество	мың АҚШ доллары тыс. долларов США	саны количество	мың АҚШ доллары тыс. долларов США	саны количество	мың АҚШ доллары тыс. долларов США	саны количество	мың АҚШ доллары тыс. долларов США	
5201, 5203	Қытай	0,6	0,2	0,0	0,0	0,0	0,5	0,1	0,2	0,6	0,8	Қытай
	Мексика											Мексика
	Румыния					0,0	0,5			42,0	21,0	Румыния
	АҚШ	0,0	0,6	0,0	0,2			0,0	0,9			США
	Түркия			0,0	0,0							Түркия
	Мақта талшығы, тонна	6,1	21,3	743,3	1 175,9	3 257,6	4 817,9	5,2	56,3	314,2	636,8	Волокно хлопковое,
	ТМД елдері	3,8	15,3	742,9	1 175,4	3 240,5	4 795,8	5,2	56,3	314,2	636,3	тонн
	Ресей	3,8	15,3	0,4	2,8	781,7	1 088,3	5,2	56,3	5,4	7,4	Страны СНГ
	Тәжікстан			682,4	1 006,6	2 458,8	3 707,5					Россия
	Өзбекстан			60,0	166,0					308,8	628,9	Таджикистан
5904	Әлемнің басқа елдері	2,3	5,9	0,5	0,5	17,2	22,1			0,0	0,5	Остальные страны
	Германия	0,0	0,0									мира
	Қытай			0,5	0,5	14,2	21,0					Германия
	АҚШ									0,0	0,5	Китай
	Түркия	2,3	5,9			3,0	1,1					США
	Линолеум, м2	6 468 246,3	17 174,6	6 825 077,0	17 828,6	4 362 424,0	10 486,4	4 318 047,0	9 810,9	5 646 170,0	13 369,9	Түркия
	ТМД елдері	5 951 041,0	15 828,6	6 182 516,5	16 574,2	4 025 199,1	9 749,6	4 126 106,1	9 138,9	5 123 798,3	12 567,8	Линолеум, м2
	Беларусь			17 883,0	35,3							Страны СНГ
	Ресей	2 946 164,0	9 225,6	4 164 799,0	12 111,8	3 062 963,1	7 972,8	3 295 011,1	7 779,9	3 827 358,3	10 326,4	Беларусь
	Өзбекстан			45 650,0	113,7	20 000,0	50,0	98 760,0	191,3	526 840,0	959,1	Россия
	Украина	3 004 877,0	6 603,0	1 954 184,5	4 313,3	942 236,0	1 726,8	732 335,0	1 167,6	769 600,0	1 282,3	Узбекистан
	Әлемнің басқа елдері	517 205,3	1 346,0	642 560,5	1 254,4	337 224,9	736,8	191 940,9	672,0	522 371,7	802,1	Украина
	Австрия									1 619,9	47,5	Остальные страны
	Бельгия	1 400,0	10,4	1,0	0,3	1 735,6	10,6	57,4	0,5			мира
	Макарстан			120,0	4,5							Австрия
	Германия	66 903,8	791,5	47 444,8	674,1	7 681,3	127,4	35 998,7	406,2	21 107,3	319,1	Бельгия
	Грузия			480,0	35,4	1 551,6	61,5	9 939,0	16,4			Венгрия
	Испания											Германия
	Италия	1 092,2	13,5									Грузия
	Қытай	440 893,1	443,2	593 763,9	534,4	306 649,5	273,2	140 807,9	184,9	492 318,4	309,7	Испания
	Литва	5,0	0,1			14 521,8	171,1					Италия
	Люксембург					571,6	26,8					Китай
	Нидерланд									1 303,9	37,1	Литва
	Португалия	50,0	0,8									Люксембург
	Корея Республикасы	3 942,0	51,7	300,0	2,0	0,1	0,2			300,0	1,6	Нидерланды
	Біріккен Корольдік	92,2	7,5					500,0	17,9		0,2	Португалия
	АҚШ									2,5		Корея
	Таиланд	73,0	1,3									Соединенное
	Түркия	2 754,0	26,0	450,8	3,7	1 393,4	10,9	4 134,3	31,5	1 844,1	14,2	Королевство
	Франция					3 120,0	55,2					США

ЕАЭО СЭҚТН коды Код ТНВЭД ЕАЭС	Тауардың атауы, өлшем бірлігі, жөнелтуші елі	2013		2014		2015		2016		2017		Наименование товара, единицы измерения, страны отправления
		саны количество	мың АҚШ доллары Тыс. долларов США	саны количество	мың АҚШ доллары Тыс. долларов США	саны количество	мың АҚШ доллары Тыс. долларов США	саны количество	мың АҚШ доллары Тыс. долларов США	саны количество	мың АҚШ доллары Тыс. долларов США	
680610	Швеция									110,0	1,9	Швеция
	Төкпелі, беттердегі											Шлаковата,
	немесе рүлгондардағы											минеральная
	қожмақта,											силикатная вата
	минералдың силикат											и аналогичные
	мақта және ұқсас											минеральные ваты
	минерал мақталар,											навалом, в листах
	тонна	42 741,6	40 246,6	39 641,4	33 083,5	63 909,3	29 336,5	60 940,2	26 677,6	79 329,5	36 145,8	или рулонами, тонн
	ТМД елдері	40 493,6	34 237,2	38 447,2	29 452,3	62 627,0	25 727,3	59 808,4	22 236,4	77 579,6	30 544,4	Страны СНГ
	Беларусь	0,0	0,8									Беларусь
	Қырғызстан	6,8	4,6	7,3	4,4							Кыргызстан
	Ресей	40 481,2	34 198,2	38 439,1	29 447,5	62 627,0	25 727,3	59 808,4	22 236,4	77 579,6	30 544,4	Россия
	Өзбекстан	5,7	33,6									Узбекистан
	Украина			0,8	0,4							Украина
	Әлемнің басқа елдері	2 248,0	6 009,4	1 194,2	3 631,2	1 282,3	3 609,2	1 131,8	4 441,2	1 749,9	5 601,4	Остальные страны
	Австрия					0,0	0,1			0,0	0,0	Австрия
	Бельгия	0,0	0,7	0,0	0,2	0,1	4,0	0,6	2,1	0,1	2,0	Бельгия
	Болгария			0,1	0,4							Болгария
	Мажарстан	17,0	53,1	24,4	49,5	22,2	42,2	0,0	0,9	12,3	32,1	Венгрия
	Германия	63,3	166,4	118,7	386,2	36,3	160,1	13,3	130,4	3,2	35,3	Германия
	Дания			27,9	131,7							Дания
	Үндістан	21,6	168,0	0,8	3,8							Индия
	Иран, Ислам											Иран, Исламская
	Республикасы			5,3	4,9							Республика
	Испания							0,1	0,8	0,1	0,1	Испания
	Италия	0,0	0,3	11,5	68,5	5,4	39,3	10,9	24,6	21,6	86,4	Италия
	Канада			0,1	1,0					5,5	51,3	Канада
	Қытай	1 358,1	2 745,5	350,9	508,7	503,3	1 475,2	119,0	1 165,5	818,0	2 169,1	Китай
	Литва	40,2	40,1	15,9	20,8	5,3	6,4	0,6	2,2			Литва
	Люксембург			4,8	9,6			0,0	0,4			Люксембург
	Малайзия	0,1	0,9	0,0	0,8							Малайзия
	Нидерланд	43,1	130,2	25,0	113,3	108,0	295,0	76,2	289,7	6,0	37,1	Нидерланды
	Норвегия			4,5	31,5							Норвегия
	БАӘ			50,0	149,8	6,6	14,7					ОАЭ
	Польша	555,3	1 843,2	378,7	1 162,7	334,9	912,9	593,0	1 746,6	684,7	1 641,2	Польша
	Корея Республикасы							2,7	9,0	0,0	0,2	Республика Корея
	Латвия Республикасы							42,6	86,8			Республика Латвия
	Сингапур	0,0	9,0	0,2	0,5							Сингапур
	Словакия	0,1	0,4					0,1	0,1			Словакия
	Словения	0,2	1,8	0,8	2,8	0,8	3,3	1,0	3,9	2,0	11,2	Словения
	Біріккен Корольдік	3,0	91,4	27,8	131,7	24,9	103,9	16,7	103,1	13,9	32,6	Соединенное
	АҚШ	0,5	73,6	0,2	28,1	9,8	68,5	38,2	217,9	19,9	130,3	Королевство США

Жалғасы		Тауардың атауы, өлшем бірлігі, жөнелтуші елі	2013		2014		2015		2016		2017		Продолжение
			саны количество	мың АҚШ доллары тыс. долларов США	саны количество	мың АҚШ доллары тыс. долларов США	саны количество	мың АҚШ доллары тыс. долларов США	саны количество	мың АҚШ доллары тыс. долларов США			
											Наименование товара, единицы измерения, страны отправления		
ЕАЭО СЭКТН коды Код ТНВЭД ЕАЭС	Түркия	67,2	158,3	98,6	142,5	139,6	290,1	75,6	134,7	24,7	49,3	Түркия	
	Финляндия	6,7	10,5							1,1	40,3	Финляндия	
	Франция	18,8	406,4	15,8	387,2	9,5	99,9	19,1	319,2	4,4	43,5	Франция	
	Хорватия			28,2	265,8			0,4	2,1			Хорватия	
	Чех Республикасы	8,3	25,5	0,2	3,4	74,5	80,2	121,7	200,7	126,5	1 146,1	Чешская Республика	
	Швейцария					0,0	0,4					Швейцария	
	Швеция	3,1	57,9	3,8	25,3	1,2	13,0			5,9	93,2	Швеция	
	Шри-Ланка	41,4	26,3									Шри-Ланка	
	Оңтүстік Африка			0,0	0,5			0,0	0,8			Южная Африка	
	Ғаныштан немесе оның негізіндегі қоспалардан жасалған бұйымдар, тонна	92 924,1	19 534,2	71 709,4	14 808,7	80 068,9	23 356,5	82 026,9	10 769,3	100 345,3	15 744,1	Изделия из гипса или смесей на его основе, тонн	
	ТМД елдері	90 915,8	17 183,6	70 637,4	13 773,6	78 507,9	22 247,3	74 994,6	7 705,3	93 558,8	12 401,8	Страны СНГ	
	Әзірбайжан			0,0	0,2							Азербайджан	
	Беларусь	1 848,7	488,8	197,0	42,2							Беларусь	
	Ресей	24 597,9	4 954,3	30 736,3	6 732,6	71 187,6	21 044,8	70 954,0	7 134,2	81 288,4	11 081,9	Россия	
	Өзбекстан	63 943,4	11 584,5	37 207,9	6 338,1	7 320,2	1 202,5	4 040,3	569,6	12 270,4	1 320,0	Узбекистан	
	Украина	525,8	156,0	2 496,2	660,5			0,3	1,5			Украина	
	Әлемнің басқа елдері	2 008,3	2 350,6	1 072,0	1 035,1	1 561,0	1 109,2	7 032,3	3 064,0	6 786,5	3 342,3	Остальные страны	
	Австрия									0,2	0,1	Австрия	
	Бельгия	12,5	24,1									Бельгия	
	Германия	406,8	855,1	134,4	211,3	434,4	426,5	632,7	396,7	1 361,8	1 095,0	Германия	
	Египет							0,0	0,3	0,6	1,6	Египет	
	Израиль									0,1	0,2	Израиль	
	Үндістан							0,0	0,0			Индия	
	Индонезия	0,0	0,9									Индонезия	
	Иран, Ислам Республикасы	2,5	1,5					44,5	26,7	49,9	31,0	Иран, Исламская Республика	
	Испания									0,0	1,0	Испания	
	Италия	98,4	152,6	25,5	61,6	68,2	135,4	46,6	103,7	106,6	313,2	Италия	
	Канада	1,2	3,1	8,4	12,8							Канада	
	Қытай	1 335,7	974,6	689,3	491,8	1 014,4	448,8	6 273,6	1 789,8	5 074,0	1 701,5	Китай	
	Литва	91,6	58,6	90,1	34,7	0,2	2,8			18,6	11,3	Литва	
	Нидерланд									0,0	1,5	Нидерланды	
	БАӘ	0,0	0,1	42,4	70,1			0,0	0,1	0,1	31,3	ОАЭ	
Польша	6,1	7,4	0,5	2,4	3,7	1,0	0,2	0,9	1,7	7,1	Польша		
Португалия	0,0	0,1									Португалия		
Корея Республикасы	13,4	31,4	22,6	23,9	0,2	0,2	9,2	30,0	14,4	16,2	Республика Корея		
Сербия					0,0	0,1			0,2	12,6	Сербия		
Словения	5,4	14,6									Словения		
Біріккен Корольдік			0,1	6,4	0,2	5,1	2,7	4,8	6,1	56,9	Соединенное Королевство		

Жалғасы

Продолжение

ЕАЭО СЭҚТН коды Код ТНВЭД ЕАЭС	Тауардың атауы, өлшем бірлігі, жөнелтуші елі	2013		2014		2015		2016		2017		Наименование товара, единицы измерения, страны отправления
		саны количество	мың АҚШ доллар Тыс. доллар США	саны количество	мың АҚШ доллар Тыс. доллар США	саны количество	мың АҚШ доллар Тыс. доллар США	саны количество	мың АҚШ доллар Тыс. доллар США	саны количество	мың АҚШ доллар Тыс. доллар США	
681011	АҚШ	0,5	6,1	0,1	2,4	0,0	0,0	0,0	1,2	3,4	8,6	США
	Тунис									0,1	0,8	Тунис
	Түркия	14,0	13,2	58,4	117,3	37,9	83,6	2,2	2,7	103,3	49,6	Түркия
	Финляндия	8,9	10,1			1,2	4,9	0,4	5,9			Финляндия
	Франция			0,2	0,6	0,4	0,9			0,6	3,0	Франция
	Чех Республикасы			0,0	0,0							Чехская Республика
	Швеция	11,3	197,0					20,2	701,4			Швеция
	Құрылыс блоктары мен кірпіштер, тонна	31 799,8	6 181,7	29 304,4	4 446,7	47 038,8	5 705,4	41 161,9	5 195,3	61 734,1	4 857,5	Строительные блоки и кирпичи, тонн
	ТМД елдері	26 331,1	3 760,2	26 687,4	3 386,8	44 097,5	4 442,8	39 631,4	2 953,3	61 015,4	4 072,4	Страны СНГ
	Әзірбайжан	336,7	107,5									Азербайджан
	Беларусь					0,6	1,6			197,8	31,6	Беларусь
	Қырғызстан					446,4	8,3	4,2	19,9	10,8	0,2	Кыргызстан
	Ресей	25 588,4	3 588,6	26 234,4	3 317,9	43 650,5	4 433,0	39 627,2	2 933,4	60 798,3	4 040,1	Россия
	Түркменстан									8,4	0,5	Туркменистан
	Украина	406,1	64,1	453,0	68,8							Украина
	Әлемнің басқа елдері	5 468,7	2 421,5	2 617,0	1 060,0	2 941,3	1 262,6	1 530,5	2 242,0	718,8	785,0	Остальные страны мира
	Бельгия			1,4	1,1							Бельгия
	Мажарстан							2,6	8,8			Венгрия
	Германия	51,9	23,6	32,3	7,9	191,5	31,3			0,1	0,2	Германия
	Иран, Ислам											Иран, Исламская
	Республикасы	39,6	4,4	176,9	12,4	16,2	1,9	0,4	0,2			Республика
6910	Испания			0,4	0,5			0,9	1,7	1,6	4,0	Испания
	Италия	644,5	348,6	244,8	140,1	0,0	0,1					Италия
	Қытай	4 712,9	2 030,5	2 144,5	876,6	2 673,9	1 208,8	936,2	339,9	469,4	178,9	Китай
	Нидерланд					59,1	20,4			43,2	61,4	Нидерланды
	Польша	1,0	8,0							0,9	0,3	Польша
	Корея Республикасы	18,6	5,6					6,9	5,6			Республика Корея
	Біріккен Корольдік	0,1	0,8									Соединенное
	Түркия			0,2	1,5			1,0	3,5			Королевство
	Жапония			1,2	4,5	0,5	0,1	582,4	1 882,4	203,5	540,2	Түрция
	Япония			15,3	15,4							Япония
	Раковиналар, қолжұғыштар, раковиналардың											Раковины, умывальники, консоли раковин,
	аспалары, ванналар, биде, унитаздар, су жіберетін											ванны, биде, унитазы, сливные
	писсуарлар және қыштан жасалған											бачки, писсуары
	ұқсас санитарлық- техникалық											и аналогичные санитарно- технические изделия
	бұйымдар, дана	1 257 490,0	35 494,4	1 360 185,0	34 675,7	2 063 424,0	23 766,0	1 042 125,8	21 411,3	1 144 925,0	24 337,2	из керамики, шт

Жалғасы	ЕАЭО СЭҚТН коды Код ТНВЭД ЕАЭС	2013		2014		2015		2016		2017		Продолжение
		саны количество	мың АҚШ доллары тыс. долларов США	саны количество	мың АҚШ доллары тыс. долларов США	саны количество	мың АҚШ доллары тыс. долларов США	саны количество	мың АҚШ доллары тыс. долларов США	саны количество	мың АҚШ доллары тыс. долларов США	
	Тауардың атауы, өлшем бірлігі, жөнелтуші елі											Наименование товара, единицы измерения, страны отправления
	ТМД елдері	1 080 079,0	26 386,9	1 092 855,0	26 788,7	1 949 741,0	18 371,9	880 561,8	15 788,2	1 055 954,0	20 500,9	Страны СНГ
	Беларусь	18 093,0	450,2	9 729,0	290,2	4 297,0	132,5	2 064,0	61,9	109 571,0	362,3	Беларусь
	Қырғызстан							288,0	16,7			Қырғызстан
	Ресей	684 050,0	17 394,2	798 203,0	20 422,1	1 722 981,0	14 801,2	816 430,8	14 868,3	922 994,0	19 805,1	Россия
	Тәжікстан	3,0	0,1									Таджикистан
	Өзбекстан	377 933,0	8 542,4	284 453,0	6 063,9	221 203,0	30,4	1 610,0	18,3	15 023,0	219,8	Узбекистан
	Украина						3 407,8	60 169,0	823,1	8 366,0	113,6	Украина
	Әлемнің басқа елдері	177 411,0	9 107,5	267 330,0	7 887,0	113 683,0	5 394,1	161 564,0	5 623,1	88 971,0	3 836,3	Остальные страны
	Австрия	267,0	39,6	330,0	52,7	1,0	0,3					мира
	Бельгия	38,0	9,4			1,0	0,1					Австрия
	Болгария	506,0	110,9	3,0	0,4	31,0	2,5	7,0	1,2	2 272,0	151,3	Болгария
	Мажарстан	1 197,0	176,8	240,0	65,9	501,0	106,2	84,0	16,6	51,0	25,3	Венгрия
	Германия	4 807,0	939,1	3 267,0	743,1	1 655,0	274,5	1 941,0	274,8	3 679,0	468,1	Германия
	Гонконг	803,0	33,1	220,0	9,7					145,0	6,5	Гонконг
	Дания	1,0	0,2			5,0	0,6	5,0	1,7			Дания
	Египет	722,0	24,0	210,0	35,7	1,0	0,1	1,0	0,5			Египет
	Үндістан	3 085,0	18,9	738,0	24,9	620,0	2,2					Индия
	Индонезия					1,0	0,6					Индонезия
	Иран, Ислам											Иран, Исламская
	Республикасы	19 858,0	246,0	14 005,0	153,1	11 096,0	97,3	7 437,0	55,1	14 540,0	50,1	Республика
	Испания	2 939,0	253,3	1 141,0	115,5	726,0	75,1	3 515,0	450,1		175,7	Испания
	Италия	4 523,0	815,0	4 922,0	998,0	5 547,0	732,5	4 698,0	644,7	3 848,0	637,9	Италия
	Қытай	94 447,0	3 139,9	199 451,0	2 531,3	61 493,0	1 898,3	131 592,0	2 955,4	52 268,0	1 462,0	Қытай
	Литва	314,0	57,0	1 903,0	116,3	1 435,0	129,2	304,0	19,7	46,0	10,0	Литва
	Марокко	328,0	18,2	372,0	20,7			2,0	0,1			Марокко
	Мексика					11,0	0,6	20,0	0,9			Мексика
	Нидерланд			4,0	5,8	5,0	0,5	2,0	0,1	1,0		Нидерланды
	Норвегия	1,0	4,7									Норвегия
	БАӘ	1 822,0	32,2	469,0	12,4	1 062,0	13,6	185,0	15,4	596,0	64,1	ОАЭ
	Теркс және Кайкос											Острова Теркс и
	аралдары											Кайкос
	Польша	7 957,0	708,5	3 686,0	260,4	2 112,0	67,2	252,0	22,7	75,0	3,5	Польша
	Португалия	683,0	34,7	495,0	33,2	455,0	33,4	313,0	21,3	1 135,0	96,6	Португалия
	Корея Республикасы	3 839,0	605,4	5 213,0	993,1	3 921,0	695,0	6 389,0	634,7	2 352,0	206,0	Республика Корея
	Латвия Республикасы	96,0	6,7	7,0	1,5	30,0	6,3	1,0	0,4			Республика Латвия
	Румыния	1 719,0	215,6	1 162,0	102,7	835,0	103,8	169,0	23,4			Румыния
	Сан-Марино					2,0	0,2					Сан-Марино
	Сербия									68,0	24,1	Сербия
	Сингапур	1 802,0	261,6	10,0	6,2	5,0	3,8					Сингапур
	Словакия	48,0	47,7	1 192,0	176,0	1 057,0	97,1	1 015,0	156,3	69,0	4,5	Словакия
	Словения			7,0	0,5	25,0	2,4	3,0	0,1			Словения
	Біріккен Корольдік	3,0	1,2	342,0	87,7	473,0	21,0	204,0	108,5	244,0	24,8	Соединенное Королевство

Жалғасы

Продолжение

ЕАЭО СЭҚТН коды Код ТНВЭД ЕАЭС	2013		2014		2015		2016		2017		Наименование товара, единицы измерения, страны отправления
	саны количество	мың АҚШ доллар Тыс. доллар США	саны количество	мың АҚШ доллар Тыс. доллар США	саны количество	мың АҚШ доллар Тыс. доллар США	саны количество	мың АҚШ доллар Тыс. доллар США	саны количество	мың АҚШ доллар Тыс. доллар США	
7003	АҚШ	40,0	0,7	9,0	1,8	2,6	8,0	2,2	8,0	1,3	США
	Таиланд	464,0	53,2	225,0	34,5	50,8	57,0	10,2	1,0	4,2	Таиланд
	Түркия	21 882,0	958,0	25 848,0	1 122,9	19 971,0	3 238,0	187,9	5 196,0	306,9	Түркия
	Финляндия	21,0	3,0	11,0	1,0	13,0	15,0	5,1	4,0	0,5	Финляндия
	Франция	400,0	95,4	387,0	67,0	55,0	11,0	3,7	3,0	11,7	Франция
	Хорватия			18,0	4,3						Хорватия
	Черногория										Черногория
	(Монтенегро)						19,0	1,4			(Монтенегро)
	Чех Республикасы	2 771,0	144,6	1 399,0	70,2	155,0	72,0	6,7	81,0	40,6	Чехская Республика
	Швейцария	22,0	40,9	11,0	2,6				20,0	12,8	Швейцария
	Жапония	6,0	12,0	33,0	35,9	2,0	5,0	2,2	5,0	8,6	Япония
	Құйылған және прокаттық, табақтар түріндегі немесе пішінделген жұтатын, шағылыстыратын немесе шағылыстырмайтын қабаты бар немесе жоқ, алайда қандай да бір өзге тәсілмен өңделмеген шыны, м2	418 228,0	2 150,1	901 693,4	3 931,3	644 817,1	385 286,8	1 924,7	448 617,2	1 670,7	каким-либо иным способом, м2
	ТМД елдері	262 647,6	1 392,5	817 748,9	3 047,4	588 022,4	336 716,7	1 352,1	202 847,2	1 124,7	Страны СНГ
	Беларусь	75 915,0	339,3	27 418,0	109,8		81 804,2	201,6	8 953,0	22,6	Беларусь
	Қырғызстан						27 504,0	68,6	17 713,1	53,3	Кыргызстан
	Ресей	174 947,0	996,3	731 008,0	2 641,6	529 851,4	196 521,0	926,9	151 952,4	918,0	Россия
	Украина	11 785,6	56,9	59 322,9	296,0	58 171,0	30 887,5	271,4	24 228,7	130,8	Украина
	Әлемнің басқа елдері	155 580,4	757,6	83 944,5	884,0	56 794,7	48 570,1	572,6	245 770,0	546,0	Остальные страны мира
	Австрия	20,0	1,3								Австрия
	Мажарстан								89,4	0,2	Венгрия
	Германия	412,8	4,0	3 381,1	427,0	193,3			1 166,2	75,4	Германия
	Иран, Ислам Республикасы	47 541,5	72,8	21 222,1	69,9	19 961,9	10 421,3	35,9			Иран, Исламская Республика
	Испания								660,2	215,3	Испания
	Италия			40,1	33,8	17,9	17,0	4,3	0,2	0,9	Италия
	Қытай	89 048,4	470,7	43 492,4	209,5	18 066,3	33 498,9	87,2	238 789,7	167,0	Китай
	Литва	689,3	2,0				484,1	38,3			Литва
	БАӘ						1,6	2,1			ОАЭ
	Польша	15 485,7	175,7	14 507,3	125,7	5 646,4	2 861,7	30,9	5 041,6	75,2	Польша
	Корея Республикасы					61,8					Республика Корея
	Сербия					12 840,1	679,9	242,7	22,7	11,9	Сербия
	Словения	30,0	18,1								Словения

Жалғасы		2013				2014		2015		2016		2017		Продолжение
ЕАЭО СЭҚТН коды Код ТНВЭД ЕАЭС	Тауардың атауы, өлшем бірлігі, жөнелтуші елі	2013		2014		2015		2016		2017		Наименование товара, единицы измерения, страны отправления		
		саны количество	мың АҚШ доллары тыс. долларов США	саны количество	мың АҚШ доллары тыс. долларов США	саны количество	мың АҚШ доллары тыс. долларов США	саны количество	мың АҚШ доллары тыс. долларов США	саны количество	мың АҚШ доллары тыс. долларов США			
7106	Түркия	2 352,7	13,1	1 300,1	17,8	7,0	1,5	605,4	131,2			Түркия		
	Чех Республикасы			1,3	0,1			0,2	0,1			Чешская Республика		
	Жапония			0,1	0,1							Япония		
	Өңделген немесе жартылай өңделген, немесе ұнтақ түрдегі күміс (алтыннан немесе платинадан алынған гальванды қаптамасы бар күмісті қоса алғанда), тонна											Серебро (включая серебро с гальваническим покрытием из золота или платины), неообработанное или полуобработанное, или в виде порошка, тонн		
	ТМД елдері	1,7	1 084,4	2,0	1 069,1	2,5	1 081,5	2,2	1 063,5	0,5	117,9	Страны СНГ		
	Қырғызстан	1,7	1 080,9	1,7	1 040,7	2,5	1 068,5	2,2	1 058,6	0,3	104,8	Кыргызстан		
	Ресей									0,1	25,5	Россия		
	Әлемнің басқа елдері									0,2	79,3	Остальные страны		
	Германия	0,0	3,4	0,3	28,4	0,0	13,0	0,0	4,9	0,2	13,1	мира		
	Италия	0,0	0,0	0,2	22,3					0,1	5,1	Германия		
	Қытай		0,1							0,1	5,6	Италия		
	Литва								0,0	0,8		Китай		
	Нидерланд								0,0	0,4		Литва		
	Польша					0,0	0,0	0,0	0,7			Нидерланды		
	7108	Біріккен Корольдік			0,0	3,2							Польша	
АҚШ		0,0	3,3	0,0	0,5	0,0	7,4	0,0	0,2	0,0	0,2	Соединенное		
Түркия				0,1	1,7	0,0	5,6	0,0	2,8	0,0	0,5	Королество		
Франция				0,0	0,7					0,0	0,0	США		
Швейцария										0,0	1,5	Түркия		
Өңделмеген немесе жартылай өңделген, немесе ұнтақ түрдегі алтын (латинадан алынған гальванды қаптамасы бар алтынды қоса алғанда), тонна										0,0	0,1	Франция		
ТМД елдері		8,3	732,3	68,8	402,0	0,0	71,6	0,5	19 839,6			Швейцария		
Қырғызстан		8,2	36,9	68,8	375,1	0,0	70,9	0,4	15 780,0			Золото (включая золото с гальваническим покрытием из платины)		
Ресей		8,2	36,9	68,8	375,1	0,0	54,7	0,4	15 780,0			гальваническим покрытием из платины)		
Әлемнің басқа елдері												неообработанное или полуобработанное, или в виде порошка, тонн		
											0,7	29 231,0	или в виде порошка, тонн	
											0,7	29 200,0	Страны СНГ	
											0,0	677,9	Кыргызстан	
											0,7	28 522,1	Россия	
											0,0	31,0	Остальные страны мира	

Жалғасы

Продолжение

ЕАЭО СЭКТН коды Код ТНВЭД ЕАЭС	Тауардың атауы, өлшем бірлігі, жөнелтуші елі	2013		2014		2015		2016		2017		Наименование товара, единицы измерения, страны отправления
		саны количество	мың АҚШ доллары Тыс. долларов США	саны количество	мың АҚШ доллары Тыс. долларов США	саны количество	мың АҚШ доллары Тыс. долларов США	саны количество	мың АҚШ доллары Тыс. долларов США	саны количество	мың АҚШ доллары Тыс. долларов США	
7202	Германия	0,0	2,0	0,0	3,5							Германия
	Италия	0,0	31,3					0,1	4 058,5	0,0	17,0	Италия
	БАӘ											ОАЭ
	Біріккен Корольдік			0,0	16,0							Соединенное Королевство
	АҚШ	0,0	25,8			0,0	0,3					США
	Франция	0,0	1,5	0,0	1,6							Франция
	Швейцария	0,0	634,9		0,3		0,4	0,0	1,1	0,0	13,8	Швейцария
	Жапония			0,0	5,4					0,0	0,2	Япония
	Феррохорытталар, тонна	11 937,1	19 683,5	19 720,4	30 309,3	14 364,0	20 212,3	13 767,6	13 251,1	20 089,0	33 290,7	Ферросплавы, тонн
	ТМД елдері	10 166,4	13 287,6	18 470,1	23 882,4	13 595,3	17 316,0	13 478,6	12 373,7	19 838,5	32 331,0	Страны СНГ
	Беларусь			115,4	238,1	202,8	285,4	304,4	348,5			Беларусь
	Ресей	8 682,4	11 326,4	16 689,9	21 709,0	12 547,8	16 140,7	13 003,9	11 848,7	19 838,5	32 331,0	Россия
	Тәжікстан					21,0	43,4	36,8	68,5			Таджикистан
	Украина	1 484,0	1 961,2	1 664,8	1 935,3	823,7	846,5	133,5	108,0			Украина
	Әлемнің басқа елдері	1 770,6	6 395,8	1 250,3	6 426,9	768,7	2 896,2	289,0	877,4	250,5	959,7	Остальные страны
	Бельгия									0,2	2,2	Бельгия
	Бразилия	160,0	1 300,0	349,0	3 044,7	15,0	301,6	15,0	291,4	15,0	302,7	Бразилия
	Вьетнам					110,0	188,7					Вьетнам
	Германия	0,0	5,0	0,8	26,6	40,0	10,0			10,6	13,8	Германия
	Үндістан	332,7	709,9									Индия
	Италия									0,3	0,4	Италия
7204	Канада			121,0	1 093,2							Канада
	Қытай	1 170,0	4 135,5	699,5	2 122,7	519,6	2 023,9	194,0	445,6	6,1	77,7	Китай
	Нидерланд					2,0	31,3			58,2	301,3	Нидерланды
	Норвегия	67,9	130,7									Норвегия
	Сербия					0,0	188,5		4,8			Сербия
	АҚШ					0,1	0,2	0,0		0,0	2,0	США
	Түркия									0,1	0,1	Турция
	Франция									0,2	0,7	Франция
	Чили	20,0	78,0									Чили
	Эстония					2,0	9,7					Эстония
	Оңтүстік Африка	20,0	36,8	80,0	139,6	80,0	142,4	80,0	135,6	160,0	258,8	Южная Африка
	Қара металдардың қалдықтары мен сынықтары; қайта балқытуға арналған қара металдардың құйма металдары (шикі құрамды құйма металдар), тонна											Отходы и лом черных металлов; слитки черных металлов для переплавки (шихтовые слитки), тонн
	ТМД елдері	10 263,1	2 272,6	3 388,7	838,2	3 770,7	862,7	7 902,8	1 342,6	12 375,9	2 676,1	Страны СНГ
		10 093,6	2 215,2	3 382,4	832,0	3 754,1	860,3	7 901,3	1 342,6	12 353,4	2 660,0	

Жалғасы		Тауардың атауы, өлшем бірлігі, жөнелтуші елі	2013		2014		2015		2016		2017		Продолжение
			саны количество	мың АҚШ доллары тыс. долларов США	саны количество	мың АҚШ доллары тыс. долларов США	саны количество	мың АҚШ доллары тыс. долларов США	саны количество	мың АҚШ доллары тыс. долларов США			
ЕАЭО СЭКТН коды Код ТНВЭД ЕАЭС	Қырғызстан												Наименование товара, единицы измерения, страны отправления
	Ресей	9 418,8	2 081,5	3 184,8	774,4	3 754,1	860,3	4 033,3	738,1	125,8	26,0	Кыргызстан	
	Өзбекстан	607,5	109,2	197,6	57,6			3 868,0	604,5	12 227,6	2 634,0	Россия	
	Украина	67,3	24,6									Узбекистан	
	Әлемнің басқа елдері	169,5	57,4	6,4	6,2	16,6	2,4	1,5	0,0	22,5	16,2	Остальные страны	
	Австрия			5,6	4,5							мира	
	Бельгия					0,1	1,3					Австрия	
	Бразилия	0,0	0,0									Бельгия	
	Германия											Германия	
	Үндістан	0,0	0,0	0,0	0,2	2,9	0,1					Индия	
	Италия	48,6	43,2									Италия	
	Қытай	6,7	1,9									Китай	
	Литва	3,2	0,5									Литва	
	Нидерланд	0,0	0,0					1,5	20,0	16,0		Нидерланды	
	Норвегия	0,3	0,0									Норвегия	
	Корея Республикасы	0,0	0,0			13,6	1,0					Республика Корея	
	Сингапур	0,1	0,0									Сингапур	
	АҚШ	3,3	0,3	0,0	1,1						2,5	0,2	США
	Тайвань (Қытай)	0,0	0,0										Тайвань (Китай)
	Түркия	101,2	10,7	0,3	0,4								Турция
	Швейцария	0,0	0,0										Швейцария
	Шри-Ланка	0,0	0,0										Шри-Ланка
	Жапония	5,9	0,6	0,5	0,0								Япония
	7208-7212, 7219-7220, 7225-7226	Темірден, легірленген және легірленбеген, тоттанбайтын болаттан жасалған жазық илек, тонна											Прокат плоский из железа, не легированной и легированной, нержавеющей стали, тонн
		ТМД елдері	489 690,8	420 070,9	444 584,0	340 936,2	474 453,9	299 773,3	422 436,9	254 939,1	566 779,1	375 151,8	нержавеющей стали, тонн
		Әзірбайжан	300 464,0	240 979,0	282 133,4	202 621,2	299 476,1	176 137,2	262 751,7	149 952,8	365 952,1	250 118,9	Страны СНГ
		Беларусь	375,0	667,0	38,9	93,9	40,1	31,2	25,7	86,2	4,4	10,6	Азербайджан
		Қырғызстан					47,3	19,8	653,0	321,9	1 913,1	1 349,1	Беларусь
		Ресей	299 287,6	239 706,9	281 801,0	202 239,1	299 332,9	176 051,0	262 073,1	149 544,7	364 010,2	248 734,0	Кыргызстан
		Түркменстан							0,0	0,0			Россия
		Украина	801,4	605,1	293,4	288,2	55,8	35,2			24,4	25,3	Туркменистан
		Әлемнің басқа елдері	189 226,8	179 091,9	162 450,7	138 315,0	174 977,8	123 636,1	159 685,1	104 986,3	200 827,1	125 032,8	Украина
		Австрия	9,2	80,0	104,4	189,8	18,7	67,9	24,7	38,6	325,7	1 301,8	Остальные страны
		Бельгия	282,7	707,0	312,5	880,8	1 101,1	2 020,4	128,9	504,7	198,8	517,8	мира
		Болгария	0,6	1,1									Австрия
		Бразилия	0,1	1,1					2,1	8,8			Бельгия
		Мажарстан	2,3	27,7	1,2	6,4			100,0	160,2	65,7	101,9	Болгария
												Венгрия	

Жалғасы

Продолжение

ЕАЭО СЭКТН коды Код ТНВЭД ЕАЭС	2013		2014		2015		2016		2017		Наименование товара, единицы измерения, страны отправления
	саны количество	мың АҚШ доллары Тыс. долларов США	саны количество	мың АҚШ доллары Тыс. долларов США	саны количество	мың АҚШ доллары Тыс. долларов США	саны количество	мың АҚШ доллары Тыс. долларов США	саны количество	мың АҚШ доллары Тыс. долларов США	
Вьетнам	249,9	302,2	1,1	13,7					0,2	2,4	Вьетнам
Германия	994,1	2 523,1	202,1	928,3	643,4	1 026,5	555,7	953,0	737,3	1 200,1	Германия
Гибралтар (Британия)	2,4	15,7	1,2	21,6					2,7	14,3	Гибралтар (Британия)
Дания	14,4	52,5	77,7	181,3	8,5	26,6	15,6	70,1	3,8	5,6	Дания
Үндістан	223,3	522,4	52,7	139,0	29,8	83,6	19,2	58,8	0,0	0,6	Индия
Индонезия	36,6	50,6									Индонезия
Иран, Ислам											Иран, Исламская
Республикасы	1,2	0,6	21,0	28,6	63,9	82,8	12,8	22,6	28,0	26,5	Республика
Испания	77,3	319,3	123,1	472,1	59,8	213,3	0,3	1,4	9,2	31,6	Испания
Италия	323,5	1 261,9	310,5	762,0	63,8	498,3	41,7	175,7	95,3	391,5	Италия
Канада	0,1	2,4			42,9	128,9					Канада
Қытай	147 045,0	118 063,3	128 797,2	90 632,9	151 682,2	88 224,6	149 521,5	83 455,3	187 930,0	102 887,0	Қытай
ҚХДР	0,1	0,6									ҚХДР
Литва	14,6	22,3	27,4	34,1			0,3	1,3	4,1	8,4	Литва
Люксембург							8,5	22,6	169,5	331,2	Люксембург
Македония	0,5	2,0	0,1	0,3	17,3	27,3	2,7	5,9	0,1	0,7	Македония
Малайзия	6,5	67,1	0,5	4,7			0,8	2,1	0,4	1,4	Малайзия
Мексика							0,0	0,1			Мексика
Нидерланд	18,6	114,1	89,2	273,0	186,5	428,6	201,7	468,8	164,3	449,2	Нидерланды
Норвегия	0,2	0,1									Норвегия
БАӘ	23,3	42,2	30,8	29,6	22,8	84,4	169,6	813,3	63,2	323,8	ОАЭ
Польша	155,4	308,9	61,1	103,8	145,5	232,6	389,8	590,7	344,0	791,4	Польша
Корея Республикасы	34 871,7	43 676,1	29 228,6	36 036,5	17 169,4	19 133,4	4 886,6	6 742,4	9 553,6	14 015,0	Республика Корея
Латвия Республикасы	4,0	4,0	0,0	0,0					0,8	3,1	Республика Латвия
Румыния	2,7	4,6	18,7	23,4	48,2	45,2	6,4	5,4	51,6	48,4	Румыния
Сербия	3,7	7,8	2,5	4,9	0,5	13,6	0,3	6,4			Сербия
Сингапур	67,3	264,7					1,0	4,9			Сингапур
Словакия			0,4	2,0							Словакия
Словения	2,3	23,9	6,5	30,0	4,5	27,4	0,8	10,0	1,9	12,5	Словения
Біріккен Корольдік	158,8	524,3	401,9	1 480,5	388,0	1 241,5	238,1	889,8	162,1	468,1	Соединенное
АҚШ	5,2	78,0	0,1	4,1	0,2	9,5	0,9	39,7	0,9	20,7	Королевство
Тайвань (Қытай)	50,0	100,9	33,6	171,2			75,8	167,5			США
Таиланд	804,9	1 610,2	200,4	340,7	0,3	4,3					Тайвань (Китай)
Түркия	684,2	1 523,5	617,2	1 763,7	487,5	1 084,5	474,2	1 006,1	416,3	1 009,8	Таиланд
Финляндия	1 002,2	1 562,8	480,0	719,1	194,1	270,3	99,7	288,0	167,9	224,1	Түркия
Франция	714,1	2 685,5	69,2	152,6	1 291,3	5 692,0	2 439,1	7 761,8	262,1	517,2	Финляндия
Хорватия			2,6	24,6							Франция
Чех Республикасы	30,6	105,0	21,9	53,9	0,1	1,8	10,7	36,8	0,5	30,1	Хорватия
Чили					45,4	498,1			34,1	224,1	Чешская Республика
Швейцария			0,4	8,9	0,6	14,3	0,6	17,4			Чили
Швеция	1 338,3	2 400,7	1 151,1	2 415,7	928,1	1 938,5	250,9	639,6	27,6	65,3	Швейцария
Эстония			0,2	2,2							Швеция
Оңтүстік Африка			1,8	22,4	0,6	3,4	1,6	10,3	0,4	2,5	Эстония
											Южная Африка

Жалғасы		2013		2014		2015		2016		2017		Продолжение	
		саны количество	мың АҚШ доллары тыс. долларов США	саны количество	мың АҚШ доллары тыс. долларов США	саны количество	мың АҚШ доллары тыс. долларов США	саны количество	мың АҚШ доллары тыс. долларов США	саны количество	мың АҚШ доллары тыс. долларов США		
ЕАЭО СЭҚТН коды Код ТНВЭД ЕАЭС	Тауардың атауы, өлшем бірлігі, жөнелтуші елі	5,3	31,6	0,0	356,6	333,0	512,7	2,4	6,0	4,7	4,8	Япония	
		Темірден, легіріленген және легіріленбеген, тоттанбайтын болаттан жасалған шыбықтар, тонна											
		616 534,1 609 081,0	392 627,0 383 233,5	621 087,4 609 744,1	365 392,6 353 849,5	554 107,5 548 383,2	234 022,2 228 552,8	348 739,1 345 808,2	142 744,5 138 290,3	505 238,2 501 884,5	249 630,3 244 660,8	2,5	Страны СНГ
		3,7	16,6	3,6	7,3	1,1	2,4	52,3	63,8	1,4	2,5	Беларусь	
		7 049,7	3 358,8	6 243,8	3 000,8	2 104,5	920,3	348,7	224,2	483,7	282,0	Кыргызстан	
		583 994,7	366 633,2	582 281,3	338 502,9	544 597,8	226 925,5	342 284,1	135 987,8	498 545,5	242 986,5	Россия	
		8 492,4	4 758,7	21 121,0	12 089,6	1 566,0	661,5	2 763,4	1 368,2	2 709,0	1 137,8	Узбекистан	
		9 540,6	8 466,2	94,3	248,9	113,9	43,2	359,7	646,5	144,9	252,0	Украина	
		7 453,1	9 393,5	11 343,3	11 543,0	5 724,3	5 469,4	2 930,9	4 454,2	3 353,7	4 969,4	Остальные страны	
		27,3	58,1	31,4	322,0	2,7	7,7	34,0	116,7	52,3	169,0	мира	
		0,0	0,5	0,9	8,8	0,2	2,4	0,1	0,8	0,4	3,5	Бельгия	
		22,6	127,2	28,4	158,8	14,9	73,5	7,4	65,8	7,9	114,2	Вьетнам	
		0,2	0,4					0,2	2,5			Германия	
		4,1	29,3	1,1	8,9	0,1	0,4	1,7	9,8	0,0	0,2	Дания	
		Иран, Ислам Республикасы	0,1 2,0									Иран, Исламская Республика	
		Испания	0,4 2,4	0,6	2,9	0,4	4,1	0,3	3,2	1,7	3,6	Испания	
		Италия	1,0 9,9	12,5	127,0	31,4	82,3	9,8	109,3	17,3	116,1	Италия	
		Канада		0,0	0,3	80,2	321,1	0,2	3,1			Канада	
		Қытай		10 903,0	9 231,2	5 066,9	3 030,4	2 024,4	2 252,8	3 048,9	3 624,3	Қытай	
		КХДР	7 181,6 8 007,7					0,4	0,1			КНДР	
Литва				3,0	10,9			0,8	2,4	Литва			
Малайзия	0,4 0,9									Малайзия			
Нидерланд	0,0 0,0	0,6	2,0	3,0	4,0	0,5	1,8	0,1	0,3	Нидерланды			
Норвегия			0,6							Норвегия			
БАӘ	0,1 0,2			4,8	27,9	8,6	18,4	18,2	58,4	ОАЭ			
Польша	1,5 17,0	8,3	18,6	0,2	1,3	0,0	0,1	8,4	18,6	Польша			
Португалия								0,0	0,2	Португалия			
Корея Республикасы	1,0 4,3	31,8	86,4	0,3	0,7	21,6	30,6	21,8	47,0	Республика Корея			
Латвия Республикасы	0,2 0,6									Республика Латвия			
Румыния	0,3 1,3	55,8	139,4	29,6	61,9	31,9	66,1	27,5	46,6	Румыния			
Сербия				0,1	0,1	0,0	0,5	0,6	28,2	Сербия			
Сингапур				0,1	4,5					Сингапур			
Словакия			0,1	0,3						Словакия			
Словения	0,0 8,9		0,0	0,0	0,4	0,0	0,0	0,5	23,2	Словения			
Біріккен Корольдік АҚШ	60,0 8,4	306,6 67,7	170,5 2,1	977,6 15,0	33,8 0,4	119,3 0,6	156,4 14,9	16,8 0,1	120,5 10,4	Соединенное Королевство США			

Жалғасы

Продолжение

ЕАЭО СЭКТН коды Код ТНВЭД ЕАЭС	Тауардың атауы, өлшем бірлігі, жөнелтуші елі	2013		2014		2015		2016		2017		Наименование товара, единицы измерения, страны отправления
		саны количество	мың АҚШ доллар Тыс. доллар США	саны количество	мың АҚШ доллар Тыс. доллар США	саны количество	мың АҚШ доллар Тыс. доллар США	саны количество	мың АҚШ доллар Тыс. доллар США	саны количество	мың АҚШ доллар Тыс. доллар США	
732211- 732219	Таиланд	0,0	1,0									Таиланд
	Түркия	38,5	123,6	39,6	107,5	300,0	590,6	520,7	963,0	39,4	136,5	Түркия
	Финляндия			0,0	1,7	0,0	0,0					Финляндия
	Франция	0,2	13,0	0,8	12,7	0,2	1,6	0,0	0,7	0,3	1,7	Франция
	Чех Республикасы	21,8	49,3	14,6	45,8	9,4	32,5	8,2	24,0	5,7	28,5	Чешская Республика
	Швейцария					0,0	1,2					Швейцария
	Швеция	83,1	558,3	41,1	275,6	142,8	1 038,0	53,0	276,7	81,1	393,7	Швеция
	Оңтүстік Африка	0,2	0,6									Южная Африка
	Жапония	0,3	2,6			0,0	0,8	83,8	138,6	1,5	15,9	Япония
	Радиаторлар және олардың бөліктері,											Радиаторы и их
	тонна	27 681,5	25 662,3	23 851,0	23 394,5	14 913,4	12 251,6	12 194,1	11 037,0	13 389,9	11 777,5	части, тонн
	ТМД елдері	7 908,2	13 372,1	8 121,3	12 270,0	4 900,6	5 468,9	5 056,2	6 492,1	2 954,6	4 426,5	Страны СНГ
	Беларусь	2 305,2	3 259,5	3 558,1	3 725,6	2 541,8	2 057,6	1 707,6	1 326,6	370,7	394,9	Беларусь
	Қырғызстан							2,7	39,2	3,2	16,0	Кыргызстан
	Ресей	1 953,7	5 131,5	3 100,1	6 675,0	2 356,7	3 384,2	3 345,9	5 126,4	2 580,4	4 014,3	Россия
	Украина	3 649,4	4 981,0	1 463,1	1 869,4	2,1	27,1			0,3	1,4	Украина
	Әлемнің басқа елдері	19 773,3	12 290,2	15 729,7	11 124,5	10 012,8	6 782,7	7 137,9	4 544,9	10 435,2	7 350,9	Остальные страны
	Австрия			4,0	11,8	0,1	0,2					Австрия
	Бельгия	9,1	273,8	11,7	279,9	9,5	238,4	6,5	134,5	11,7	248,1	Бельгия
	Мажарстан			0,0	0,1							Венгрия
	Германия	172,0	749,0	185,8	863,3	121,6	422,7	90,3	369,7	48,8	293,2	Германия
	Иран, Ислам											Иран, Исламская
	Республикасы	0,4	1,7	14,5	11,4	23,4	14,5	12,0	3,7	14,2	30,1	Республика
	Испания			0,7	68,5	0,1	2,6	0,3	3,0	0,0	0,2	Испания
	Италия	24,0	62,5	30,4	276,3	24,9	140,4	2,9	29,6	3,6	37,4	Италия
	Канада	0,1	4,9									Канада
	Қытай	19 189,9	9 695,7	15 231,8	8 718,4	9 654,5	5 313,1	6 928,0	3 287,2	10 116,4	4 725,3	Китай
	Литва	10,8	52,9	1,8	4,3	4,8	6,4	23,9	307,6	100,2	1 196,4	Литва
	Люксембург			0,1	3,3							Люксембург
	Малайзия			0,1	0,3							Малайзия
	Нидерланд			0,1	9,6			0,5	2,1	0,1	5,8	Нидерланды
	БАӘ	0,0	0,0	1,4	2,8	0,3	0,2					ОАЭ
	Польша	5,8	33,1	3,3	20,1	13,9	27,2	3,1	11,7	61,4	500,5	Польша
	Корея Республикасы	31,1	137,9	6,2	17,5	32,5	134,0	0,3	1,4	0,1	0,4	Республика Корея
	Латвия Республикасы	4,4	16,8									Республика Латвия
	Словакия			0,0	0,7							Словакия
	Словения	0,0	0,4					1,6	27,5			Словения
	Біріккен Корольдік	1,8	43,4	0,9	26,9	1,1	15,4	0,2	6,4	0,2	7,6	Соединенное
	АҚШ	14,9	395,0	1,4	82,6	0,1	0,4	0,5	23,1	0,1	6,9	Королевство
	Түркия	211,0	453,1	217,6	569,4	108,9	253,1	62,6	241,4	57,6	153,9	США
	Франция							0,3	15,5	0,2	7,9	Турция

Жалғасы		2013		2014		2015		2016		2017		Продолжение		
		саны количество	мың АҚШ доллары тыс. долларов США	саны количество	мың АҚШ доллары тыс. долларов США	саны количество	мың АҚШ доллары тыс. долларов США	саны количество	мың АҚШ доллары тыс. долларов США	саны количество	мың АҚШ доллары тыс. долларов США			
ЕАЭО СЭҚТН коды Код ТНВЭД ЕАЭС	Тауардың атауы, өлшем бірлігі, женелтуші елі	Чех Республикасы	97,6	361,9	16,7	135,8	17,3	214,2	4,3	55,4	19,2	105,9	Чешская Республика	
		Швейцария												Швейцария
		Швеция	0,1	7,2	1,0	21,4				0,4	15,1	1,3	23,9	Швеция
		Эстония	0,0	0,5										Эстония
		Жапония	0,0	0,4					0,1	10,1	0,1	7,6	Япония	
		Қара металдардан												Оборудование
		жасалған санитарлық-												санитарно-
		техникалық жабдық												техническое и его
		және оның бөліктері,												части, из черных
		тонна	4 736,5	15 444,6	3 880,8	11 070,3	3 543,5	8 917,8	2 411,6	8 074,2	2 917,2	9 156,0	металлов, тонн	
		ТМД елдері	3 460,8	8 317,3	2 759,8	5 862,5	2 775,4	4 957,6	1 553,5	3 259,9	1 983,8	4 882,2	Страны СНГ	
		Беларусь	31,1	120,9	40,0	136,8	16,6	58,3	11,6	53,8	21,9	91,8	Беларусь	
		Қырғызстан					0,1	1,0			0,1	1,2	Кыргызстан	
		Ресей	3 425,8	8 164,1	2 717,8	5 713,0	2 758,0	4 892,8	1 541,9	3 206,1	1 958,9	4 763,2	Россия	
		Тәжікстан										0,0	0,0	Таджикистан
		Өзбекстан	0,0	0,4	0,9	2,4						2,9	25,9	Узбекистан
		Украина	3,9	31,9	1,1	10,2	0,7	5,4						Украина
		Әлемнің басқа елдері	1 275,7	7 127,3	1 120,9	5 207,9	768,1	3 960,2	858,1	4 814,3	933,4	4 273,8	Остальные страны	
		Австралия					0,4	54,6	0,0	2,4				Австралия
		Австрия	0,0	0,7	0,2	8,7	0,0	1,2	0,3	27,3				Австрия
		Бельгия	0,2	3,3			0,0	0,1		0,4				Бельгия
		Болгария			0,0	0,1			0,1					Болгария
		Бразилия	0,0	2,0										Бразилия
		Махарстан	0,0	0,1	0,9	6,2	0,0	0,2						Венгрия
		Германия	44,6	1 025,1	78,8	957,1	30,5	633,5	52,6	1 561,4	31,7	642,8		Германия
		Гонконг			0,0	1,3								Гонконг
		Грекия	2,4	18,5	1,1	7,1	1,2	6,7	0,9	8,2				Греция
Дания	0,3	9,6	0,0	0,0	0,1	6,4	1,1	142,6		1,4	191,5	Дания		
Египет	0,4	1,5	0,2	0,6	0,0					0,1	0,4	Египет		
Израиль			0,0	0,0	0,0		0,0	4,6		0,0	0,5	Израиль		
Үндістан	0,7	1,4	0,0	0,4	0,1	1,5				0,0		Индия		
Индонезия			0,0	0,0	0,2	6,0						Индонезия		
Иран,												Иран, Исламская		
Ислам Республикасы	0,4	0,5	3,9	8,3						0,2	1,8	Республика		
Ирландия	0,1	9,9	0,0	1,2	0,0	1,4	0,0	1,5				Ирландия		
Испания	2,0	90,8	2,4	72,6	3,3	106,1	24,4	461,6		12,1	331,1	Испания		
Италия	21,5	524,7	10,6	279,3	10,8	294,8	10,1	272,2		10,9	448,8	Италия		
Канада			0,0	0,1	0,0	0,3				0,0	0,3	Канада		
Қытай	612,2	2 131,5	768,7	1 687,9	551,8	1 474,6	723,8	1 675,9		831,7	1 859,0	Китай		
Литва	1,6	38,9	2,5	47,0	5,9	120,6	1,5	14,5		2,3	11,3	Литва		
Малайзия			0,0	0,6	0,0	0,7	0,4	0,9				Малайзия		
Нидерланд	2,5	26,9	0,4	3,0	0,0	1,7	0,0	0,1		0,1	0,5	Нидерланды		
БАӘ	6,0	15,2	3,0	4,1	0,2	1,3	0,0	0,1		0,6	12,3	ОАЭ		

Жалғасы

Продолжение

ЕАЭО СЭКТН коды Код ТНВЭД ЕАЭС	2013		2014		2015		2016		2017		Наименование товара, единицы измерения, страны отправления
	саны количество	мың АҚШ доллар Тыс. доллар США	саны количество	мың АҚШ доллар Тыс. доллар США	саны количество	мың АҚШ доллар Тыс. доллар США	саны количество	мың АҚШ доллар Тыс. доллар США	саны количество	мың АҚШ доллар Тыс. доллар США	
7403	Польша	80,6	424,1	4,1	56,8	120,9	1,1	21,5	9,0	76,0	Польша
	Португалия	0,3	11,9	1,1	31,2	58,1	2,1	59,7	8,2	99,5	Португалия
	Корея Республикасы	1,0	10,2	15,6	324,3	34,9	8,7	92,9	2,4	22,5	Корея Республика
	Латвия Республикасы	0,8	7,2			9,5					Латвия Республика
	Румыния								0,2	20,2	Румыния
	Сербия	0,1	0,8	0,3	5,6	0,1			0,3	15,3	Сербия
	Сингапур			1,0	39,6	13,8					Сингапур
	Словакия	129,7	371,3	57,4	173,8	134,6	16,3	55,6			Словакия
	Словения	0,7	16,6	0,6	12,1	6,7					Словения
	Біріккен Корольдік	16,3	968,3	8,6	508,4	121,2	3,3	158,6	1,4	135,2	Соединенное Королевство
	АҚШ	1,2	165,2	1,1	40,2	143,0	0,4	32,7	1,2	87,9	США
	Тайвань (Қытай)	0,0	0,2	0,1	3,8	0,1	0,0	2,0	0,6	18,5	Тайвань (Китай)
	Таиланд	0,0	0,6	0,1	3,6	0,4					Таиланд
	Түркия	348,3	1 192,3	137,1	844,9	75,9	8,9	126,6	16,3	216,6	Түркия
	Финляндия			0,1	12,7	19,2	0,0	7,5			Финляндия
	Франция	0,0	2,8	17,7	16,7	0,1	0,0	2,5	0,2	8,4	Франция
	Хорватия						0,1	18,9	0,8	6,5	Хорватия
	Чех Республикасы	1,2	33,6	2,9	18,9	56,3	1,1	36,1	1,4	45,4	Чешская Республика
	Швейцария	0,2	20,7	0,2	13,6	5,4	0,3	14,3	0,0	1,3	Швейцария
	Швеция	0,0	0,6	0,0	0,2	66,7	0,1	11,6			Швеция
	Эстония					0,6					Эстония
	Оңтүстік Африка			0,2	15,7				0,4	20,0	Южная Африка
	Жапония	0,0	0,1			0,1					Япония
	Тазартылған мыс және өңделмеген мыс қорытпалары, тонна										Медь рафинированная и сплавы медные необработанные, тонны
	ТМД елдері	832,8	4 817,3	994,1	5 450,4	869,4	883,3	3 143,7	693,6	3 245,9	Страны СНГ
	Беларусь	830,2	4 757,7	989,9	5 378,4	843,6	877,3	3 072,8	687,9	3 061,1	Беларусь
	Ресей	830,2	4 757,7	989,9	5 377,7	843,6	877,3	3 072,8	687,9	3 061,1	Россия
	Әлемнің басқа елдері	2,6	59,6	4,3	72,1	25,7	6,0	70,9	5,8	184,8	Остальные страны мира
	Бразилия			0,1	5,9						Бразилия
	Германия	2,5	59,2	2,5	51,4	2,5	3,0	57,9	2,5	42,6	Германия
	Италия	0,0	0,3			0,1	0,0	0,7	0,1	2,5	Италия
	Қытай	0,1	0,1	0,7	2,9	22,4	2,9	8,4	3,2	138,3	Китай
	Мексика						0,0	0,2			Мексика
	Біріккен Корольдік			0,0	0,1	0,0	0,5				Соединенное Королевство
	АҚШ			0,0	0,4	0,8	59,1	2,9			США
	Тайвань (Қытай)			0,0	0,3						Тайвань (Китай)
	Түркия					0,0	0,8		0,0	1,5	Түркия

Жалғасы

Продолжение

Жалғасы	ЕАЭО СЭҚТН коды Код ТНВЭД ЕАЭС	Тауардың атауы, өлшем бірлігі, жөнелтуші елі	2013		2014		2015		2016		2017		Наименование товара, единицы измерения, страны отправления
			саны количество	мың АҚШ доллары тыс. долларов США	саны количество	мың АҚШ доллары тыс. долларов США	саны количество	мың АҚШ доллары тыс. долларов США	саны количество	мың АҚШ доллары тыс. долларов США	саны количество	мың АҚШ доллары тыс. долларов США	
7404		Франция			1,0	11,1							Франция
		Швейцария							0,0	0,8			Швейцария
		Мыс қалдықтары мен сынықтары, тонна	230,2	1 253,1	145,1	537,9	204,9	1 154,6	30,3	162,5	206,7	1 237,0	Отходы и лом медные, тонн
		ТМД елдері	193,5	1 204,7	145,1	537,9	204,9	1 154,6	30,3	162,5	206,7	1 236,9	Страны СНГ
		Ресей	193,0	1 201,6	145,1	537,9	204,2	1 151,4	30,3	162,5	206,7	1 236,9	Россия
		Өзбекстан	0,5	3,1			0,6	3,1					Узбекистан
		Украина	0,0	0,0									Украина
		Әлемнің басқа елдері	36,7	48,4							0,0		Остальные страны
		Германия	0,0	0,1									мира
		Италия	35,7	42,9									Германия
		Қытай	0,7	3,7							0,0		Италия
		Нидерланд	0,0	0,0									Китай
		Норвегия	0,3	1,7									Нидерланды
		Түркия											Норвегия
7408		Мысты сым, тонна	353,0	2 087,1	482,4	2 245,1	517,0	2 519,0	228,2	1 340,0	457,9	2 861,9	Турция
		ТМД елдері	269,6	1 821,2	358,7	830,6	452,0	1 983,9	153,9	752,5	329,3	1 864,0	Проволока медная, тонн
		Беларусь	97,3	294,9	0,5	7,6					0,1	0,5	Страны СНГ
		Қырғызстан					0,0	0,0					Беларусь
		Молдова											Кыргызстан
		Республикасы											
		Ресей	106,5	985,7	350,3	766,8	431,4	1 861,7	7,6	52,4	329,2	1 863,5	Молдова, Республика
		Өзбекстан	65,8	540,6	7,9	56,1	20,5	122,2	128,8	614,1			Россия
		Әлемнің басқа елдері	83,4	265,9	123,7	1 414,5	65,0	535,1	17,5	86,0			Узбекистан
		Бельгия			0,0	0,9			74,3	587,6	128,6	997,9	Остальные страны
		Бразилия					1,0	24,4	3,6	83,5	0,2	4,5	мира
		Германия	2,5	88,5	3,9	60,6	3,1	81,1	3,3	28,4	0,6	10,3	Бельгия
		Грекия	0,0	0,1									Бразилия
		Үндістан					0,0	0,0					Германия
		Иран, Ислам											Греция
		Республикасы	0,3	2,4			0,4	0,5	0,3	0,1	0,4	0,5	Индия
		Испания					0,3	3,4	0,0	0,0	0,0	0,0	Иран, Исламская Республика
		Италия	0,5	7,8	0,2	3,7	0,1	3,4	0,0	0,1	1,2	65,4	Испания
		Катар			0,5	3,2							Италия
		Қытай	75,7	94,4	115,2	1 215,1	58,2	379,2	65,8	439,0	116,9	808,8	Катар
		Литва	0,6	1,5	0,3	0,3	0,1	2,9	0,0	1,8			Қытай
		Мексика	0,0	1,2									Литва
		Нидерланд											Мексика
		БАӘ	0,0	0,0	0,0	0,2			0,0	0,2	0,3	4,7	Нидерланды
		Польша	0,0	0,1							0,0	0,2	ОАЭ
		Корея Республикасы	0,0	0,4	0,0	1,1	0,1	1,0			0,0	0,2	Польша
													Республика Корея

Жалғасы

Продолжение

ЕАЭО СЭКТН коды Код ТНВЭД ЕАЭС	Тауардың атауы, өлшем бірлігі, жөнелтуші елі	2013		2014		2015		2016		2017		Наименование товара, единицы измерения, страны отправления
		саны количество	мың АҚШ доллар тыс. долларов США	саны количество	мың АҚШ доллар тыс. долларов США	саны количество	мың АҚШ доллар тыс. долларов США	саны количество	мың АҚШ доллар тыс. долларов США	саны количество	мың АҚШ доллар тыс. долларов США	
7601	Латвия Республикасы											Республика Латвия
	Сербия			0,0	0,1			0,2	1,2			Сербия
	Біріккен Корольдік	0,3	6,3	1,3	55,5	0,1	3,0	0,0	0,5	0,0	0,8	Соединенное
	АҚШ	0,6	31,7	1,2	47,1	0,3	26,5	0,8	31,0	0,0	0,0	Королевство
	Түркия	2,7	30,3	1,1	21,4	1,3	5,5	0,3	1,7	8,4	80,8	США
	Франция	0,0	0,4	0,0	1,9					0,0	0,1	Түркия
	Швейцария	0,0	0,1	0,0	3,5					0,0	0,0	Франция
	Швеция	0,0	0,7			0,1	2,7			0,0	0,0	Швейцария
	Оңтүстік Африка					0,0	0,8			0,2	15,6	Швеция
	Жапония					0,0	0,7		0,0	0,5	5,7	Южная Африка
	Өңделмеген											Япония
	алюминий, тонна	1 286,0	3 194,9	2 432,5	5 492,8	5 229,0	10 881,4	4 937,8	9 022,6	8 997,3	16 529,9	Алюминий
	ТМД елдері	1 152,1	2 680,9	2 246,4	4 768,7	5 005,3	10 100,4	4 755,8	8 534,3	8 792,8	15 905,9	необработанный,
	Беларусь	0,0	1,5									тонн
	Қырғызстан											Страны СНГ
	Ресей	1 152,1	2 679,4	2 246,4	4 768,7	5 005,3	10 100,4	4 755,8	8 534,3	76,4	87,0	Беларусь
7801	Әлемнің басқа елдері											Кыргызстан
	Австралия	133,9	514,0	186,1	724,1	223,7	781,1	182,0	488,3	204,5	624,0	Россия
	Австрия	0,0	0,1	1,6	8,4	40,0	148,1	40,0	122,5	40,0	133,6	Остальные страны
	Германия	133,4	509,8	180,1	671,6	140,0	499,4	120,0	313,4	140,0	428,9	Австралия
	Қытай	0,5	3,1	4,0	25,7	32,2	105,9	1,0	7,9	4,5	9,0	Австрия
	Нидерланд									19,9	49,8	Германия
	БАӘ					10,0	24,5					Китай
	АҚШ	0,0	1,1			0,0	0,7			0,0	0,2	Нидерланды
	Түркия			0,5	18,3	1,5	2,4					ОАЭ
	Франция											США
	Швейцария							21,0	44,5	0,1	2,4	Турция
	Өңделмеген											Франция
	қорғасын, тонна	595,9	3 551,0	451,9	1 543,3	123,8	376,7	1 746,3	3 561,4	2 909,5	3 016,0	Швейцария
	ТМД елдері	190,4	1 017,3	295,0	896,2	122,0	374,0	1 746,3	3 561,3	2 909,5	3 015,7	Свинец
	Беларусь							1,1	1,5			необработанный,
	Ресей	190,4	1 017,3	295,0	896,2	122,0	374,0	1 745,2	3 559,8	2 909,5	3 015,7	тонн
7801	Әлемнің басқа елдері											Страны СНГ
	Австралия	405,5	2 533,7	156,9	647,1	1,8	2,7	0,0	0,0	0,0	0,3	Беларусь
	Германия	405,3	2 533,0	96,9	633,2	0,0	0,0					Россия
	Қытай	0,1	0,2	60,0	13,8	1,8	2,4					Остальные страны
	Біріккен Корольдік											мира
	АҚШ	0,0	0,4									Австралия
												Германия
												Китай
												Соединенное
												Королевство
												США

Жалғасы		Тауардың атауы, өлшем бірлігі, жөнелтуші елі	2013		2014		2015		2016		2017		Наименование товара, единицы измерения, страны отправления
			саны количество	мың АҚШ доллары тыс. долларов США	саны количество	мың АҚШ доллары тыс. долларов США	саны количество	мың АҚШ доллары тыс. долларов США	саны количество	мың АҚШ доллары тыс. долларов США			
7901	ЕАЭО СЭҚТН коды Код ТНВЭД ЕАЭС	Түркия			0,0	0,1							Түркия
		Жапония					0,0	0,3					Япония
		Өңделмеген мырыш, тонна	849,8	2 071,7	1 182,0	1 897,7	552,0	1 166,6	408,3	1 059,6	13 323,4	38 626,6	Цинк
		ТМД елдері	849,8	2 071,0	1 181,3	1 892,2	552,0	1 166,4	405,7 0,4	1 055,4 1,9	13 323,3	38 626,4	необработанный, тонн
		Беларусь											Страны СНГ
		Қырғызстан									48,0	38,4	Беларусь
		Ресей	849,8	2 071,0	1 181,3	1 892,2	552,0	1 166,4	405,3	1 053,5	612,8	2 096,1	Кыргызстан
		Өзбекстан									12 662,5	36 491,8	Россия
		Әлемнің басқа елдері	0,0	0,7	0,7	5,5	0,0	0,2	2,6	4,1	0,0	0,2	Остальные страны
		Германия	0,0	0,5									мира
8108		Италия			0,7	5,3			0,3	2,2			Германия
		Қытай							2,3	1,2	0,0	0,2	Италия
		Латвия Республикасы			0,0	0,2							Китай
		АҚШ	0,0	0,1					0,0	0,3	0,0	0,0	Республика Латвия
		Швейцария					0,0	0,1					США
		Швеция	0,0	0,1			0,0	0,1	0,0	0,4			Швейцария
		Титан және қалдықтары мен сынықтарын қоса алғанда, одан жасалған бұйымдар, тонна	57,1	831,5	126,4	1 908,0	43,9	787,7	42,0	711,3	113,9	787,5	Титан и изделия из него, включая отходы и лом, тонн
		ТМД елдері	27,3	269,6	27,9	590,3	38,3	320,0	23,1	367,7	22,0	417,4	Страны СНГ
		Ресей	27,3	260,3	27,9	590,3	38,3	320,0	23,1	367,7	22,0	417,4	Россия
		Украина	0,0	9,2									Украина
		Әлемнің басқа елдері	29,8	561,9	98,5	1 317,7	5,6	467,6	18,9	343,6	91,9	370,1	Остальные страны
		Бельгия			0,0	62,4		0,7					мира
		Германия	0,0	11,8	0,3	270,1	0,0	2,2	0,0	0,6	0,1	7,0	Бельгия
		Израиль			0,0	0,2	0,0	0,2					Германия
		Үндістан	0,0	79,1	0,0	72,8			0,0	0,0			Израиль
		Испания							0,0	0,7			Индия
		Италия	0,4	113,8	0,0	10,2	0,2	29,5	0,3	47,8	0,0	0,5	Испания
		Канада	0,1	1,2	0,1	1,1	0,0	0,1	0,0	0,0	0,1	3,0	Италия
		Қытай	23,9	247,7	81,3	288,2	4,7	138,2	15,9	98,0	35,2	79,1	Канада
		Литва							0,0	1,2			Китай
		Нидерланд	0,0	2,3	0,0	8,6	0,0	11,8	0,0	5,8	0,0	14,1	Литва
		Польша			0,0	3,0							Нидерланды
		Корея Республикасы			0,0	18,5	0,0	0,0	0,0				Польша
		Сингапур					0,0	1,4					Республика Корея Сингапур

Жалғасы

Продолжение

ЕАЭО СЭКТН коды Код ТНВЭД ЕАЭС	2013		2014		2015		2016		2017		Наименование товара, единицы измерения, страны отправления
	саны количество	мың АҚШ доллары Тыс. долларов США	саны количество	мың АҚШ доллары Тыс. долларов США	саны количество	мың АҚШ доллары Тыс. долларов США	саны количество	мың АҚШ доллары Тыс. долларов США	саны количество	мың АҚШ доллары Тыс. долларов США	
8482	Біріккен Корольдік АҚШ	5,3 0,0	78,2 27,7	16,5 0,1 0,0	381,2 80,6 0,0	0,7 0,0	238,4 44,9	0,2 0,0 0,0	113,3 64,5 6,4	215,2 26,9	Соединенное Королевство США
	Түркия										Түркия
	Финляндия										Финляндия
	Франция	0,0	0,1	0,0	74,5			0,0	0,1	23,0	Франция
	Чех Республикасы			0,0	40,9			0,0	0,0		Чешская Республика
	Швейцария					0,0	0,1	0,0	0,0	1,4	Швейцария
	Швеция			0,0	5,5			0,0	0,6		Швеция
	Түйіршікті немесе шығыршықты										Подшипники
	ішпектер, тонна										шариковые или роликовые, тонн
	ТМД елдері	10 139,1 1 926,7	66 668,1 15 860,4	12 551,0 2 627,0 0,1	59 496,5 17 218,1 1,0	13 868,0 6 220,2	42 432,0 13 713,7	10 997,6 2 288,4	44 485,2 14 004,2	51 971,0 20 843,3	Страны СНГ Азербайджан
	Әзірбайжан	163,8	969,4	293,6	1 321,1	171,9	641,0	188,4	927,8	1 149,4	Беларусь
	Беларусь					0,4	0,9	0,0	0,0		Беларусь
	Қырғызстан					5 982,5	12 848,7	2 095,2	13 031,3	19 677,9	Қырғызстан
	Ресей	1 758,6	14 801,1	2 331,6	15 862,9						Россия
	Тәжікстан	0,0	0,1	0,1	3,9						Россия
	Түркменстан							0,1	0,0		Таджикистан
	Өзбекстан							0,0	0,0		Туркменистан
	Украина	4,2	89,7	1,7	29,1	65,4	223,1	4,7	45,0	16,1	Украина
	Әлемнің басқа елдері	8 212,4	50 807,8	9 923,9	42 278,4	7 647,7	28 718,2	8 709,2	30 481,0	31 127,7	Остальные страны мира
	Австралия	0,5	52,8	0,2	31,0	0,4	31,8	1,3	59,1	79,7	Австралия
	Австрия	6,7	667,6	6,4	444,1	9,1	617,8	11,0	463,8	1 589,0	Австрия
	Албания					0,0	0,6				Албания
	Англия	0,0	0,3								Англия (Британия)
	Андорра					0,0	0,0				Андорра
	Аргентина	0,0	2,0	0,1	6,1	0,1	3,2	0,1	2,4	1,0	Аргентина
	Ауғанстан			0,0	0,0						Афганистан
	Белиз	0,0	0,5					0,0	0,0		Белиз
	Бельгия	1,3	180,3	1,3	78,8	0,5	49,4	1,9	109,9	212,3	Бельгия
	Болгария	2,2	89,3	1,5	57,4	1,0	25,6	0,3	5,4	8,6	Болгария
	Бразилия	0,5	30,5	0,7	26,9	0,5	17,7	0,3	18,8	33,6	Бразилия
	Бруней Даруссалам			0,0	0,1						Бруней-Даруссалам
	Мажарстан	3,1	202,2	1,5	82,4	0,4	22,5	1,0	29,3	20,3	Венгрия
	Виргин аралдары (Британия)	0,0	0,2								Виргинские острова (Британия)
	Вьетнам	0,5	11,5	0,2	5,1	0,4	9,3	0,4	8,9	5,7	Вьетнам
	Германия	313,7	10 579,7	312,1	5 998,2	268,1	3 812,4	404,9	4 299,9	4 222,7	Германия
	Гонконг	0,0	1,0				0,0	0,0	0,0	0,6	Гонконг
	Грекия	0,2	5,1	0,2	6,8	0,1	4,0	0,3	5,8	13,1	Греция
	Грузия	0,0	0,1					0,0	1,2		Грузия
	Дания	1,9	36,6	0,3	23,9	5,7	74,8	3,4	49,7	36,8	Дания

Жалғасы

Продолжение

ЕАЭО СЭКТН коды Код ТНВЭД ЕАЭС	Тауардың атауы, өлшем бірлігі, жөнелтуші елі	2013		2014		2015		2016		2017		Наименование товара, единицы измерения, страны отправления
		саны количество	мың АҚШ доллары Тыс. долларов США	саны количество	мың АҚШ доллары Тыс. долларов США	саны количество	мың АҚШ доллары Тыс. долларов США	саны количество	мың АҚШ доллары Тыс. долларов США	саны количество	мың АҚШ доллары Тыс. долларов США	
Конго Демократиялық Республикасы												
	Доминика			0,0	0,2					0,0	0,0	Демократическая Республика Конго
	Израиль	0,1	15,5			0,1	7,3					Доминика
	Үндістан	3 266,7	5 835,4	2 306,4	3 391,3	652,7	1 189,5	0,0	0,0	0,0	0,1	Израиль
	Индонезия	0,0	3,0	736,9	857,1	0,0	2,2	1,1	1,1	758,1	1 886,3	Индия
	Иордания	0,1	5,9	0,1	3,9	0,0	0,8			0,0	1,8	Индонезия
	Иран, Ислам Республикасы	42,8	118,2	0,4	1,9	0,6	4,4	0,6	0,6	0,2	0,4	Иордания
	Ирландия	0,0	0,1	0,1	6,1	0,0	1,1	0,0	0,0	0,0	14,8	Иран, Исламская Республика
	Испания	1,3	97,4	8,0	177,3	5,9	169,1	2,6	60,4	1,7	81,2	Ирландия
	Италия	27,4	4 727,8	53,0	3 372,7	52,1	1 475,5	51,6	1 908,2	58,5	1 487,7	Испания
	Канада	4,9	383,1	4,5	224,3	1,4	84,4	3,0	154,8	3,4	213,7	Италия
	Қатар	0,0	0,8	0,1	2,4							Канада
	Кения			0,2	2,9			0,0	1,6			Қатар
	Кипр	0,1	13,1									Кения
	Қытай	1 622,9	5 979,1	1 288,9	4 667,6	1 785,7	2 837,8	3 011,6	3 797,2	2 942,2	4 628,3	Кипр
	ҚХДР			0,0	0,0	0,0	1,1	0,0	0,4	0,0	4,1	Қытай
	Қуба									0,0	0,0	ҚХДР
	Қувейт									0,0	0,1	Қуба
	Литва	287,9	555,3	27,1	92,2	51,1	117,3	11,9	51,6	5,5	44,6	Қувейт
	Лихтенштейн	0,0	0,6									Литва
	Люксембург	0,0	3,5	2,7	50,0			0,0	2,1	0,0	0,0	Лихтенштейн
	Македония			0,1	2,6			0,0	0,7	0,0	1,3	Люксембург
	Малави			0,0	0,1							Македония
	Малайзия	2 068,7	3 736,4	4 404,3	6 233,7	4 278,6	5 431,0	3 934,6	4 691,1	1 382,5	2 218,9	Малави
	Мали	0,0	0,1									Малайзия
	Мальта	0,0	0,6	0,0	0,5							Мали
	Мексика	0,8	67,8	0,9	67,5	0,9	53,0	0,5	32,1	0,4	33,1	Мальта
	Моңғолия	0,0	0,3			0,0	0,0					Мексика
	Намибия	0,0	0,1							0,0	0,0	Моңғолия
	Науру			0,0	0,5			0,0	0,1			Намибия
	Нидерланд	4,0	180,3	50,9	584,9	5,4	181,5	11,5	173,7	24,0	197,0	Науру
	Ниуэ	0,0	0,9	0,0	0,9			0,0	0,8			Нидерланды
	Жаңа Зеландия	0,1	12,8	0,0	1,4	0,0	3,0	0,1	8,2	0,0	1,2	Ниуэ
	Норвегия	0,1	47,4	0,0	8,6	0,2	35,9	0,0	1,9	0,0	2,1	Жаңа Зеландия
	БАӘ	99,4	344,2	83,4	161,1	67,0	179,9	13,9	31,0	37,2	64,7	Норвегия
	Пакистан									0,0	0,5	БАӘ
	Палестина, Мемлекет			0,0	0,2							Пакистан
	Перу			0,0	1,8	0,0	4,2					Палестина, Государство
	Польша	7,9	185,4	54,4	261,6	7,8	267,8	5,3	178,0	17,2	227,4	Перу
	Португалия	0,6	16,0	0,7	15,5	0,8	16,2	1,6	29,5	0,6	17,9	Польша
	Пуэрто-Рико					0,0	1,2					Португалия

ЕАЭО СЭКТН коды Код ТНВЭД ЕАЭС	Тауардың атауы, өлшем бірлігі, жөнелтуші елі	2013		2014		2015		2016		2017		Наименование товара, единицы измерения, страны отправления
		саны количество	мың АҚШ доллар Тыс. доллар США	саны количество	мың АҚШ доллар Тыс. доллар США	саны количество	мың АҚШ доллар Тыс. доллар США	саны количество	мың АҚШ доллар Тыс. доллар США	саны количество	мың АҚШ доллар Тыс. доллар США	
8701	Корея Республикасы	41,1	535,9	142,1	575,0	139,1	419,0	58,5	265,5	54,7	252,9	Республика Корея
	Латвия Республикасы	7,8	74,3	3,6	13,0	5,6	68,0	226,2	820,6	1,6	33,6	Республика Латвия
	Румыния	23,9	782,1	6,7	332,5	20,2	1 286,1	11,7	384,5	30,5	985,4	Румыния
	Сан-Марино	0,0	0,6					0,0	0,3	0,0	0,2	Сан-Марино
	Сербия	1,4	62,7	1,5	60,2	2,2	69,5	0,8	27,4	0,2	10,5	Сербия
	Сингапур	0,1	5,7	0,0	2,2	21,5	131,4	42,1	98,8	0,0	0,5	Сингапур
	Словакия	4,7	249,3	4,4	277,4	7,6	332,8	6,0	222,3	9,3	209,7	Словакия
	Словения	0,1	7,0	0,1	1,0	0,2	8,8	0,0	0,8	0,6	11,6	Словения
	Біріккен Корольдік	7,8	947,5	20,5	1 023,9	17,7	840,6	26,8	968,8	57,3	1 407,7	Соединенное Королевство
	Сомали	135,7	8 452,4	122,4	6 703,1	67,3	4 713,1	91,9	7 254,2	130,5	6 402,5	Сомали
	Сьерра-Леоне	0,0	0,0	0,0	0,2	0,0	0,1	0,0	0,0			Сьерра-Леоне
	Тайвань (Қытай)	2,5	25,3	2,2	38,0	1,2	23,9	2,1	64,9	1,0	16,6	Тайвань (Китай)
	Таиланд	0,7	24,6	0,5	22,4	0,5	15,2	0,2	9,0	0,6	21,6	Таиланд
	Тунис					0,0	0,0					Тунис
	Түркия	83,2	500,9	61,1	454,1	36,6	295,8	49,3	450,4	50,6	338,4	Түркия
	Уругвай			0,0	0,8							Уругвай
	Финляндия	2,2	394,4	1,2	286,1	1,5	225,0	0,9	222,9	1,8	356,1	Финляндия
	Франция	15,9	983,7	22,5	1 018,8	23,0	638,4	8,7	343,5	19,8	696,4	Франция
	Хорватия	0,0	0,7	0,0	0,2					0,0	2,2	Хорватия
	Чех Республикасы	18,8	286,0	12,1	146,2	8,5	136,9	4,9	87,6	4,8	92,3	Чешская Республика
	Швейцария	1,1	39,2	1,5	76,9	0,1	48,6	1,8	81,1	5,7	209,9	Швейцария
	Швеция	44,5	1 735,5	40,4	1 463,9	33,9	1 065,4	7,1	260,9	20,8	544,6	Швеция
	Эквадор	0,1	5,2	0,0	0,1	0,0	0,1			0,0	0,7	Эквадор
	Эстония	0,0	0,3	30,8	25,9	20,2	29,8			0,0	1,7	Эстония
	Оңтүстік Африка	0,7	18,5	55,8	1 377,3	0,1	7,2	3,7	112,4	2,2	82,8	Южная Африка
	Жапония	53,5	1 484,9	46,7	1 427,0	43,6	1 629,0	45,1	1 358,8	85,9	2 099,0	Япония
	Тракторлар (8709											Тракторы (кроме
	тауар позициясының											тракторов товарной
	тракторларынан											позиции 8709), шт
	баска), дана	11 218,0	326 546,6	9 056,0	285 680,5	8 074,0	185 147,5	3 176,0	118 283,6	4 935,0	169 173,1	Страны СНГ
	ТМД елдері	8 138,0	139 163,1	6 458,0	131 586,0	6 411,0	90 397,2	2 195,0	52 546,5	2 973,0	76 635,5	Беларусь
	Беларусь	3 159,0	56 429,3	3 781,0	66 694,3	4 043,0	53 395,6	1 787,0	29 694,4	2 315,0	40 479,0	Кыргызстан
	Қырғызстан	92,0	2 169,3	9,0	156,9	10,0	475,2	4,0	272,9	3,0	64,7	Молдова
	Молдова											Молдова, Республика
	Республикасы	2,0	49,0									Россия
	Ресей	4 787,0	74 670,1	2 599,0	60 491,4	2 326,0	33 840,0	401,0	22 375,0	637,0	34 867,3	Туркменистан
	Түркменстан					2,0	83,8					Узбекистан
	Өзбекстан	6,0	559,2	10,0	969,2	19,0	1 653,3	2,0	151,0	14,0	980,0	Украина
	Украина	92,0	5 286,2	59,0	3 274,1	11,0	949,2	1,0	53,2	4,0	244,5	Остальные страны
	Әлемнің басқа елдері	3 080,0	187 383,6	2 598,0	154 094,6	1 663,0	94 750,4	981,0	65 737,1	1 962,0	92 537,6	мира
	Австрия	4,0	405,2	1,0	58,7	1,0	53,3			2,0	259,0	Австрия

Жалғасы		2013				2014		2015		2016		2017		Продолжение	
		саны количество	мың АҚШ доллары тыс. долларов США	саны количество	мың АҚШ доллары тыс. долларов США	саны количество	мың АҚШ доллары тыс. долларов США	саны количество	мың АҚШ доллары тыс. долларов США	саны количество	мың АҚШ доллары тыс. долларов США	саны количество	мың АҚШ доллары тыс. долларов США		
ЕАЭО СЭҚТН коды Код ТНВЭД ЕАЭС	Тауардың атауы, өлшем бірлігі, женелтуші елі														Наименование товара, единицы измерения, страны отправления
	Бельгия	117,0	9 731,1	65,0	5 690,1	85,0	5 838,9	59,0	3 108,2	39,0	2 580,8	Бельгия			
	Бразилия			5,0	355,7							Бразилия			
	Вьетнам							2,0	70,8			Вьетнам			
	Германия	486,0	29 272,2	374,0	23 054,3	250,0	16 528,8	107,0	11 864,2	374,0	19 343,4	Германия			
	Дания	1,0	95,7			2,0	57,1	1,0	31,8			Дания			
	Үндістан			7,0	340,1	4,0	76,2					Индия			
	Испания			10,0	934,0			12,0	816,3			Испания			
	Италия	3,0	155,8	22,0	2 133,9	41,0	3 173,4	92,0	6 865,6	32,0	2 011,0	Италия			
	Канада	164,0	24 037,0	95,0	12 258,7	120,0	14 256,8	51,0	5 399,2	48,0	5 551,9	Канада			
	Қытай	822,0	12 908,4	713,0	15 382,5	440,0	7 277,0	137,0	5 155,4	266,0	3 433,9	Қытай			
	Литва	38,0	1 584,1	21,0	848,4	30,0	1 006,9	16,0	456,3	9,0	9,1	Литва			
	Мексика	45,0	3 001,6	23,0	1 320,7	2,0	111,6			13,0	283,9	Мексика			
	Нидерланд	767,0	50 689,2	498,0	30 871,0	288,0	16 099,4	144,0	6 820,6	484,0	16 932,7	Нидерланды			
	Норвегия	1,0	65,7							1,0	32,2	Норвегия			
	БАӘ	3,0	3,0									ОАЭ			
	Польша	2,0	108,3	13,0	734,1	6,0	301,4					Польша			
	Корея Республикасы			2,0	59,6	41,0	1 029,7	1,0	0,7	17,0	363,4	Республика Корея			
	Латвия Республикасы	3,0	73,4	1,0	45,0					3,0	10,6	Республика Латвия			
	Сербия	15,0	274,7									Сербия			
	Словакия			1,0	227,9							Словакия			
	Словения	1,0	10,9									Словения			
	Біріккен Корольдік											Соединенное			
	АҚШ	10,0	886,3			4,0	420,8	2,0	135,0	8,0	518,5	Королевство			
	Түркия	148,0	30 689,6	112,0	25 415,5	81,0	16 328,3	55,0	9 857,8	78,0	19 977,2	США			
	Түркия	10,0	513,3	8,0	591,1	3,0	171,5	34,0	1 103,6	10,0	338,7	Түркия			
	Финляндия	1,0	49,7					10,0	778,9	2,0	190,0	Финляндия			
	Франция	52,0	4 171,1	95,0	9 301,7	44,0	5 379,7	68,0	8 946,2	40,0	5 155,6	Франция			
	Чех Республикасы							1,0	1,1			Чешская Республика			
	Швейцария	2,0	184,3			2,0	76,6					Швейцария			
	Швеция	312,0	18 040,3	427,0	24 373,6	123,0	4 615,7	115,0	4 268,4	504,0	15 402,0	Швеция			
	Эстония	2,0	321,5			5,0	1 180,4					Эстония			
Жапония	71,0	111,2	105,0	97,9	91,0	766,8	74,0	57,1	32,0	143,6	Япония				
Жануарлардан											Жиры и масла				
немесе өсімдіктерден											животного или				
алынатын тоң майлар											растительного				
мен майлар және											происхождения				
оларды ажырату											и продукты их				
өнімдері; дайын											расщепления,				
тамақтық тоң майлар;											готовые пищевые				
жануарлардан											жиры, воски				
немесе өсімдіктерден											животного или				
алынатын											растительного				
балалауыздар, тонна	163 135,3	186 839,5	160 805,5	177 843,3	209 755,9	183 547,6	199 156,0	185 318,8	200 079,8	189 016,3	происхождения, тонн				
ТМД елдері	141 214,3	148 971,0	135 498,9	135 378,4	190 324,9	155 536,5	178 435,0	159 083,9	171 733,3	152 861,8	Страны СНГ				
15															

Жалғасы

Продолжение

ЕАЭО СЭКТН коды Код ТНВЭД ЕАЭС	2013		2014		2015		2016		2017		Наименование товара, единицы измерения, страны отправления
	саны количество	мың АҚШ доллары Тыс. долларов США	саны количество	мың АҚШ доллары Тыс. долларов США	саны количество	мың АҚШ доллары Тыс. долларов США	саны количество	мың АҚШ доллары Тыс. долларов США	саны количество	мың АҚШ доллары Тыс. долларов США	
Әзірбайжан	58,0	118,8	121,2	192,7	64,6	68,2	192,9	221,8	57,5	95,5	Азербайджан
Беларусь	87,6	99,6	209,0	195,3	934,2	837,4	1 574,2	525,4	30,7	30,5	Беларусь
Қырғызстан	0,1	0,5			3,0	3,7	213,0	212,9	68,2	63,3	Кыргызстан
Молдова											
Республикасы	19,3	54,5	0,4	2,9	49,2	73,0	1,9	19,9			Молдова, Республика
Ресей	126 485,6	131 908,1	129 008,7	126 372,0	180 551,4	141 917,6	173 038,6	151 711,3	170 324,6	149 840,6	Россия
Тәжікстан	9,0	13,0	25,9	41,2	63,7	39,4	95,9	41,7	79,1	23,2	Таджикистан
Өзбекстан	751,6	49,0	603,0	36,7	319,5	46,2	179,8	14,6	119,9	10,1	Узбекистан
Украина	13 803,1	16 727,6	5 530,8	8 537,7	8 339,5	12 551,1	3 138,8	6 336,4	1 053,4	2 798,6	Украина
Әлемнің басқа елдері	21 921,0	37 868,5	25 306,6	42 464,9	19 431,0	28 011,1	20 721,0	26 234,9	28 346,5	36 154,5	Остальные страны
Австралия			17,9	21,5			0,0	0,3			Австралия
Австрия	0,6	4,7	0,1	2,1					0,7	1,2	Австрия
Аргентина	51,6	75,2	23,6	35,4	4,1	6,3			54,0	47,5	Аргентина
Ауғанстан	39,1	46,6									Афганистан
Бельгия	0,7	1,4							3,2	5,6	Бельгия
Болгария	3,0	8,8			379,5	324,6	2,7	4,7			Болгария
Бразилия	3,2	18,2									Бразилия
Макарстан											
Германия	493,6	1 268,9	922,3	2 354,6	556,8	1 180,3	40,0	33,9	5,7	3,1	Венгрия
Грекия	39,3	214,0	31,8	168,7	50,8	206,9	322,0	685,3	209,5	512,2	Германия
Дания	151,7	312,6	165,9	376,3	191,9	334,6	172,3	221,7	45,5	238,9	Греция
Египет	13,5	33,7	44,2	108,8	19,1	39,3	10,5	346,5	410,3	367,1	Дания
Израиль	0,0	0,6			0,0	0,3	0,0	18,4	34,1	47,5	Египет
Үндістан	6,0	24,6	6,2	25,9	7,6	20,9	5,3	1,4	0,0	1,4	Израиль
Индонезия	2 585,9	2 820,0	3 241,2	3 316,0	1 984,8	1 957,3	1 166,1	19,4	4,8	11,5	Индия
Иордания								1 148,7	928,8	1 547,0	Индонезия
Иран, Ислам Республикасы									0,0	0,3	Иордания
Испания	185,8	178,4	92,9	89,2	111,5	107,1	90,6	45,9	258,6	109,3	Иран, Исламская Республика
Италия	744,3	3 078,4	772,3	2 970,6	350,5	926,0	360,2	1 143,1	472,6	1 394,1	Республика
Канада	215,5	886,0	137,6	633,6	131,7	648,4	235,2	915,4	241,4	901,3	Испания
Қытай	153,5	290,0	21,9	40,7							Италия
Литва	152,6	347,2	143,9	547,7	100,0	320,3	84,6	176,4	192,3	211,3	Канада
Македония	41,0	42,0			0,2	1,5	0,9	3,5	2,2	8,7	Китай
Малайзия	0,0	0,7									Литва
Монако	11 992,8	16 999,0	13 025,7	17 909,2	11 262,5	14 657,1	14 300,1	16 366,4	22 129,4	25 207,7	Македония
Нигерия	0,0	0,1									Малайзия
Нидерланд	6,6	5,4	8,8	5,5	0,9	3,0	5,6	11,8	0,0	0,0	Монако
Жаңа Зеландия									0,0	0,1	Нигерия
БАӘ	34,1	37,2	57,7	55,9	15,2	23,3	15,7	18,6	1,8	1,4	Нидерланды
Пәкістан	2,2	2,6			0,4	0,4			15,7	13,6	Новая Зеландия
Палестина, Мемлекет							0,0	0,1	0,0	0,4	ОАЭ
											Пакистан
											Палестина,
											Государство

Жалғасы

Продолжение

ЕАЭО СЭҚТН коды Код ТНВЭД ЕАЭС	Тауардың атауы, өлшем бірлігі, жөнелтуші елі	2013		2014		2015		2016		2017		Наименование товара, единицы измерения, страны отправления
		саны количество	мың АҚШ доллары тыс. долларов США	саны количество	мың АҚШ доллары тыс. долларов США	саны количество	мың АҚШ доллары тыс. долларов США	саны количество	мың АҚШ доллары тыс. долларов США	саны количество	мың АҚШ доллары тыс. долларов США	
17	Папуа-Жаңа Гвинея							3,4	18,7			Папуа-Жаңа Гвинея
	Парагвай									165,8	148,7	Парагвай
	Польша	989,6	895,9	961,5	1 078,8	799,2	601,8	1 015,1	695,0	86,2	62,3	Польша
	Португалия			0,0	0,0	0,0	0,1	1,5	1,6			Португалия
	Корея Республикасы	10,0	13,8	8,3	13,3	6,9	12,7	5,9	15,3	8,7	22,2	Республика Корея
	Латвия Республикасы							0,0	0,2			Республика Латвия
	Румыния	0,1	0,3			0,0	0,1					Румыния
	Сауд Аравиясы			0,7	4,0	0,8	3,9			1,6	12,6	Саудовская Аравия
	Сингапур	820,6	2 575,8	1 904,7	5 099,6	1 244,0	2 754,9	551,7	1 076,3	940,0	2 017,7	Сингапур
	Біріккен Корольдік АҚШ	0,1 4,2	1,3 30,9	0,5 19,3	11,6 54,7	0,1 1,4	1,3 9,7	7,6 1,2	168,6 4,6	11,4 1,0	306,1 12,0	Соединенное Королевство США
	Тайвань (Қытай)					0,1	0,5					Тайвань (Китай)
	Таиланд	1 592,7	4 162,3	1 514,4	3 408,0	621,7	1 053,8	1,8	15,2	3,1	31,4	Таиланд
	Түркия	1 439,1	2 465,0	2 019,3	3 470,8	1 313,6	2 044,9	1 370,6	1 690,9	1 501,2	1 779,2	Түркия
	Уругвай	78,5	76,5	79,5	106,3							Уругвай
	Филиппин	59,4	100,0	59,4	94,7							Филиппины
	Финляндия	0,0	0,1									Финляндия
	Франция	2,0	569,5	0,9	198,6	0,0	0,7	0,4	4,2	0,1	0,9	Франция
	Чех Республикасы			0,0	0,0	0,5	2,5					Чешская Республика
	Швейцария	0,2	10,0	0,0	2,6	0,0	2,0	0,0	0,8	0,0	1,0	Швейцария
	Швеция	7,9	270,6	23,8	258,5	275,5	757,2	895,7	1 380,8	614,1	1 085,5	Швеция
	Шри-Ланка			0,1	1,1			0,4	0,2	2,6	43,5	Шри-Ланка
	Япония	0,0	0,2	0,0	0,6	0,0	1,5	0,0	0,5			Япония
	Сахар и кондитерские изделия из сахара, тонн									501 932,0	290 095,1	Сахар и кондитерские изделия из сахара, тонн
	Страны СНГ	530 311,2	337 500,4	552 363,8	339 086,2	459 335,9	250 184,6	501 394,2	266 268,4	203 240,7	150 928,1	Страны СНГ
	ТМД елдері	137 597,9	140 707,0	115 195,7	116 939,6	160 554,9	122 122,6	107 718,3	93 058,9			ТМД елдері
	Әзірбайжан	23 377,1	16 149,2	12 432,0	7 788,4	11 227,1	5 714,6	17 373,5	10 016,1	24,7	21,4	Азербайджан
	Армения									0,0	0,0	Армения
	Беларусь	37 255,8	22 993,7	43 676,1	28 003,8	35 565,6	19 063,5	1 432,1	828,0	35 772,6	17 302,9	Беларусь
	Қырғызстан	3 595,9	579,4	5 596,6	828,0	5 337,9	918,9	4 670,8	916,2	4 341,1	612,8	Кыргызстан
	Молдова											Молдова
	Республикасы			6 865,7	4 089,3	52 578,6	27 760,6	375,0	245,6	0,2	5,5	Молдова, Республика
	Ресей	36 345,2	65 182,7	30 084,6	57 163,7	21 027,6	37 773,2	48 524,5	49 583,1	149 626,8	111 937,8	Россия
	Тәжікстан	17,7	10,1	53,3	81,8	46,1	24,5	74,7	29,4	35,4	10,3	Таджикистан
	Түркменстан									36,0	82,1	Туркменистан
	Өзбекстан	618,0	1 331,8	864,0	1 153,8	480,8	968,4	609,5	1 114,4	1 885,9	2 187,2	Узбекистан
	Украина	36 388,2	34 460,1	15 623,3	17 830,8	34 291,2	29 898,9	34 658,3	30 326,1	11 518,0	18 768,0	Украина
	Әлемнің басқа елдері	392 713,2	196 793,3	437 168,1	222 146,6	298 781,0	128 062,0	393 675,9	173 209,5	298 691,3	139 167,0	Остальные страны мира
	Австралия	0,0	0,8							0,0	0,3	Австралия
	Австрия	139,7	193,9	2 801,0	2 080,7	535,8	430,0	1 754,0	892,8	2,4	10,7	Австрия

Жалғасы

Продолжение

ЕАЭО СЭКТН коды Код ТНВЭД ЕАЭС	2013		2014		2015		2016		2017		Наименование товара, единицы измерения, страны отправления
	саны количество	мың АҚШ доллары Тыс. долларов США	саны количество	мың АҚШ доллары Тыс. долларов США	саны количество	мың АҚШ доллары Тыс. долларов США	саны количество	мың АҚШ доллары Тыс. долларов США	саны количество	мың АҚШ доллары Тыс. долларов США	
Аргентина	22,8	46,4									Аргентина
Бельгия	36,2	173,9	38,9	213,9	33,0	148,4	17,4	87,2	25,8	94,3	Бельгия
Болгария	7,8	17,6									Болгария
Бразилия	365 293,9	170 117,9	293 140,4	127 509,2	204 394,6	71 288,0	327 470,9	136 226,9	206 221,4	89 303,4	Бразилия
Мажарстан	53,1	165,2	9,8	61,3	9 197,1	5 777,2	0,0	0,2	4,5	41,2	Венгрия
Виргин аралдары (Британия)			0,0	0,0							Виргинские острова (Британия)
Вьетнам	4,2	26,9	7,8	69,6	0,0	0,3	0,1	4,0			Вьетнам
Германия	676,0	1 608,4	1 690,3	2 360,7	579,3	1 412,5	602,0	1 294,7	665,4	3 419,9	Германия
Гонконг									64,4	95,5	Гонконг
Грекия	0,5	7,6	4,2	18,7	5,4	15,4	1,1	2,8	1,8	11,3	Греция
Грузия			136,0	93,6							Грузия
Дания	0,0	0,4	12 978,1	8 316,4	2,9	9,9	0,0	0,1	0,0	0,3	Дания
Египет	3,6	32,0			8,4	20,8					Египет
Израиль	0,1	1,2			0,0	0,0	0,1	3,2			Израиль
Үндістан	13,2	266,7	7,1	189,5	7,5	75,9	31,9	266,1	18,5	132,7	Индия
Индонезия	40,1	64,6	35,0	77,7					0,1	0,7	Индонезия
Иран,											Иран, Исламская
Ислам Республикасы	19,8	31,7	9,4	13,8	32,1	12,3					Республика
Ирландия	0,4	2,5	0,4	1,5	0,3	163,2	60,4	23,7	111,2	48,6	Ирландия
Испания	4,2	46,7	10,3	79,8	16,9	83,9	12,2	61,6	0,4	74,7	Испания
Италия	47,5	215,1	55,8	215,3	69,2	226,9	35,2	124,8	30,1	124,7	Италия
Канада	2,7	14,5	0,2	5,2	12,3	51,6	0,1	1,7	0,1	1,2	Канада
Қытай	925,5	1 550,1	854,8	1 635,9	694,9	963,0	903,4	1 106,0	1 762,7	2 094,2	Қытай
Қуба			36 237,1	15 539,0	25 856,0	8 448,7	25 100,0	9 688,3	58 874,0	23 629,7	Қуба
Ливан	0,3	3,1	0,4	5,4	0,2	3,2	0,2	1,8	0,3	3,5	Ливан
Литва	46,9	29,7	14 313,6	9 260,0	8 392,8	5 056,7	1 077,4	683,1	5 120,7	2 663,6	Литва
Маврикий	0,4	2,0					0,0	0,1			Маврикий
Македония	0,1	0,4									Македония
Малайзия											Малайзия
Мексика	4,3	46,1			0,0	0,0			0,0	0,0	Мексика
Монғолия			2,8	18,0	7,4	22,3			0,5		Монғолия
Нидерланд	73,0	201,5	94,6	256,2	17,0	72,8	138,8	17,6			Нидерланды
Норвегия			0,0	0,4	0,0	0,3					Норвегия
БАӘ	2,9	1,9	0,4	0,6	0,0	0,0	0,0	0,0	0,8	1,2	ОАЭ
Пакістан	18,8	272,6	22,4	422,4	13,4	263,9	11,6	231,9	21,4	428,8	Пакістан
Польша	16 621,4	12 261,5	37 582,3	24 976,5	26 128,3	16 253,1	13 950,9	7 144,4	16 227,2	9 055,3	Польша
Португалия							0,4	2,6			Португалия
Корея Республикасы	7,5	7,7	81,1	126,0	11,3	17,0	60,9	46,3	29,1	48,4	Республика Корея
Латвия Республикасы	8,0	9,6	1 622,9	1 125,3	0,0	0,0		7,5	10,2	23,2	Республика Латвия
Румыния	4 018,7	2 900,9	14 766,6	9 869,6	1 687,5	1 103,2	9 216,8	4 696,2			Румыния
Сербия					0,0	0,1			0,0		Сербия
Словакия											Словакия
Словения	19,1	239,1	8,9	340,2	1,0	54,8				0,2	Словения

Жалғасы		Тауардың атауы, өлшем бірлігі, жөнелтуші елі	2013		2014		2015		2016		2017		Продолжение
			саны количество	мың АҚШ доллары тыс. долларов США	саны количество	мың АҚШ доллары тыс. долларов США	саны количество	мың АҚШ доллары тыс. долларов США	саны количество	мың АҚШ доллары тыс. долларов США			
ЕАЭО СЭҚТН коды Код ТНВЭД ЕАЭС		Біріккен Корольдік АҚШ Тайвань (Қытай) Таиланд Тунис Түркия Финляндия Франция Хорватия Чех Республикасы Швейцария Швеция Эквадор Эстония Оңтүстік Африка Жапония Дәнді дақылдардың дәнінен, ұннан, крахмалдан немесе сүттен жасалған дайын өнімдер; ұннан жасалған кондитерлік өнімдер, тонна ТМД елдері Әзірбайжан Беларусь Қырғызстан Молдова Республикасы Ресей Тәжікстан Өзбекстан Украина Әлемнің басқа елдері Австралия Австрия Бельгия Болгария Бразилия Мажарстан Виргин аралдары (Британия)	7,9 137,8 0,1 4 245,5 2,1 191,9 0,0 11,2 3,3 0,0 0,7 0,0 0,0 0,0	25,3 408,5 3,3 5 195,0 6,8 452,9 0,0 127,1 6,4 0,5 6,1 1,2 0,0	10,4 94,7 2,2 7,8 0,0 4 116,3 12,3 171,5 3 625,1 12 599,5 8 381,0 82,3 7,7 0,3	46,9 316,9 5,8 55,7 0,0 5 505,5 39,6 437,9 2 374,4 8 381,0 15 757,1 64,9 15,6 2,2	40,5 68,0 2,4 3,0 2 467,9 12,3 331,3 2 375,0 15 757,1 4,9 13,6 0,1 0,0 0,0	803,6 251,7 6,1 8,2 3 237,8 16,4 349,0 1 508,1 9 817,1 64,9 22,6 0,6 0,1 0,0	51,0 76,7 0,0 2 532,3 9,9 196,4 10 356,6 2,0 0,1 0,0 0,0 0,0	976,8 240,0 0,0 3 313,6 9,5 359,6 5 441,0 41,0 1,0 0,3 0,1 0,3	29,8 99,4 0,1 2 938,0 8,8 169,0 819,9 2,6 0,2 8,3 0,1 1,3	326,4 334,1 0,4 3 425,8 9,0 319,8 415,0 41,7 0,6 7,7 0,2 19,1	Соединенное Королевство США Тайвань (Китай) Таиланд Тунис Түркия Финляндия Франция Хорватия Чешская Республика Швейцария Швеция Эквадор Эстония Южная Африка Япония Готовые продукты из зерна злаков, муки, крахмала или молока, мучные кондитерские изделия, тонн Страны СНГ Азербайджан Беларусь Кыргызстан Молдова, Республика Россия Таджикистан Узбекистан Украина Остальные страны мира Австралия Австрия Бельгия Болгария Бразилия Венгрия Виргинские острова (Британия)
			131 575,7 117 808,6 60,0 393,1 1 675,0	324 295,5 268 433,1 32,3 948,1 1 725,5	136 053,6 121 951,4 11,6 358,2 1 960,8	325 492,7 271 400,8 4,9 1 243,8 2 038,8	160 331,0 147 738,5 793,5 1 459,7	292 438,7 251 894,8 1 638,9 1 436,0	137 640,4 125 801,0 432,1 1 501,0	239 263,4 204 520,0 852,0 5 612,9	104 302,1 1 413,1 27 161,1 12 202,5 36 595,8 238,0 272,7 5,3 0,3 0,1	176 145,1 1 030,2 57 434,2 34 743,4 12 202,5 238,0 272,7 5,3 0,3 0,1	
			82 617,7 1 118,5 31 944,2	203 725,0 664,7 61 337,5	87 759,8 1 099,2 30 661,9	202 658,0 680,1 64 573,3	98 058,5 849,7 46 537,2	158 991,9 755,5 89 008,6	97 231,6 1 304,3 25 332,0	152 547,7 943,8 44 563,6	104 302,1 1 413,1 27 161,1 12 202,5 36 595,8 238,0 272,7 5,3 0,3 0,1	176 145,1 1 030,2 57 434,2 34 743,4 12 202,5 238,0 272,7 5,3 0,3 0,1	
			13 767,1 0,2 78,7 513,3 16,2 0,9 14,5	55 862,4 1,6 253,2 3 768,0 79,1 3,2 79,2	14 102,2 63,7 272,1 133,2 7,4	54 091,9 283,5 1 658,3 572,0 42,6	12 592,5 55,9 189,1 61,7 13,1	40 543,9 142,7 813,3 254,7 32,4	11 839,4 61,6 98,4 46,4 32,4	34 743,4 167,8 420,9 179,7 32,4	12 202,5 81,0 75,8 0,3 0,1	36 595,8 238,0 272,7 5,3 0,3 0,1	
			0,0	0,0	0,0	0,0	0,0	0,0	0,0	0,0	0,0	0,0	

Жалғасы

Продолжение

ЕАЭО СЭКТН коды Код ТНВЭД ЕАЭС	2013		2014		2015		2016		2017		Наименование товара, единицы измерения, страны отправления
	саны количество	мың АҚШ доллары Тыс. долларов США	саны количество	мың АҚШ доллары Тыс. долларов США	саны количество	мың АҚШ доллары Тыс. долларов США	саны количество	мың АҚШ доллары Тыс. долларов США	саны количество	мың АҚШ доллары Тыс. долларов США	
Вьетнам	0,4	3,7			0,0	0,5					Вьетнам
Гана			0,0	0,2	0,1	0,6					Гана
Германия	1 409,6	9 667,8	1 177,1	7 199,5	1 150,4	6 785,3	887,5	4 189,8	970,8	5 093,7	Германия
Грекия	4,3	30,0	0,3	13,5	33,4	77,3	7,8	15,5	0,2	0,8	Греция
Грузия			119,1	291,2							Грузия
Дания	14,6	48,4	17,0	53,7	59,9	280,6	125,2	303,9	151,9	467,7	Дания
Египет	0,0	0,4			0,6	3,3	1,7	8,8			Египет
Израиль	0,7	10,3	0,2	1,2							Израиль
Үндістан	32,9	81,5	8,7	21,0	7,8	19,3	16,8	39,8	8,1	19,8	Индия
Индонезия	5,1	12,2	0,0	0,1	5,7	30,3					Индонезия
Иран,											Иран, Исламская
Ислам Республикасы	24,5	26,2	77,1	77,0	886,8	779,4	45,8	26,8	55,7	77,2	Республика
Ирландия	0,1	0,6					0,9	5,7	5,9	30,5	Ирландия
Испания	179,6	1 255,9	132,4	770,6	110,7	661,0	54,7	339,0	72,6	320,4	Испания
Италия	1 193,9	2 507,0	1 354,5	2 596,5	1 023,8	1 663,6	1 058,8	1 659,7	1 318,7	1 929,5	Италия
Канада					0,9	3,0					Канада
Қытай	2 756,3	3 109,7	2 620,1	3 165,9	2 749,1	3 014,3	1 849,5	1 788,6	2 512,2	2 548,5	Қытай
Ливан	0,0	0,1	0,0	0,2	0,0	0,1	1,5	19,2	0,3	5,0	Ливан
Литва	218,0	594,5	204,0	512,3	233,6	514,2	371,2	576,5	117,5	266,6	Литва
Македония	0,6	2,6	0,3	1,8	0,3	1,2					Македония
Малайзия	8,9	47,2	7,4	27,0	7,0	26,2	14,0	51,8			Малайзия
Марокко					0,4	1,0	1,6	3,8	1,3	3,0	Марокко
Монако					0,1	1,0					Монако
Монғолия							44,6	62,1			Монғолия
Нидерланд	738,0	4 423,9	746,5	4 545,2	638,6	3 209,6	652,4	3 004,7	438,9	2 803,6	Нидерланды
Норвегия	0,0	0,3									Норвегия
БАӘ	0,4	1,8	0,6	4,3	1,0	1,3	1,0	1,0	0,2	0,3	ОАЭ
Пәкістан			0,0	0,6							Пакистан
Польша	995,6	2 224,2	932,6	2 290,5	648,4	1 839,8	514,0	970,8	389,5	526,7	Польша
Португалия	0,1	0,4	4,3	27,7	1,9	13,6	9,0	27,7	6,1	57,9	Португалия
Корея Республикасы	418,0	1 013,0	507,0	1 426,9	519,2	1 286,7	553,3	1 239,3	894,2	2 000,4	Республика Корея
Латвия Республикасы	1,0	3,9			1,7	5,6	16,4	44,8	12,7	35,1	Республика Латвия
Румыния			0,1	1,7			0,0	0,2	0,3	0,6	Румыния
Сауд Аравиясы											Саудовская Аравия
Сербия			9,8	32,8	12,2	54,6					Сербия
Сингапур	0,1	0,4			0,1	0,7	0,4	2,1	0,2	1,1	Сингапур
Словакия	7,0	36,8	0,7	9,5	0,6	6,1	0,3	4,1			Словакия
Словения					8,5	58,1					Словения
Біріккен Корольдік	18,5	130,0	45,6	335,3	28,7	191,7	31,8	195,3	25,7	191,5	Соединенное
АҚШ	77,8	245,1	65,3	289,2	44,1	203,8	20,7	102,2	21,8	102,3	Королевство
Тайвань (Қытай)			2,0	7,2							США
Таиланд	1,4	13,2	3,6	23,5	3,8	15,9	3,6	14,5	17,4	124,7	Тайвань (Китай)
Тунис	0,0	0,4									Тунис

Жалғасы

Продолжение

ЕАЭО СЭҚТН коды Код ТНВЭД ЕАЭС	2013		2014		2015		2016		2017		Наименование товара, единицы измерения, страны отправления
	саны количество	мың АҚШ доллары тыс. долларов США	саны количество	мың АҚШ доллары тыс. долларов США	саны количество	мың АҚШ доллары тыс. долларов США	саны количество	мың АҚШ доллары тыс. долларов США	саны количество	мың АҚШ доллары тыс. долларов США	
22	Түркия	1 099,2	2 397,8	1 056,9	2 125,0	728,4	1 321,2	1 946,0	3 008,7	1 586,4	Түркия
	Финляндия	321,0	889,0	247,4	627,1	143,1	292,5	94,2	178,5	115,4	Финляндия
	Франция	115,8	956,2	333,1	1 818,8	303,1	1 179,5	252,4	962,3	133,2	Франция
	Хорватия	5,1	40,9					0,0	0,1	0,3	Хорватия
	Чех Республикасы	223,2	553,8	472,3	1 128,9	7,6	41,6	0,5	1,7	3,7	Чешская Республика
	Швейцария	3 069,4	20 773,6	3 361,7	21 729,5	2 887,5	15 668,1	3 048,4	15 100,7	3 160,3	Швейцария
	Швеция	36,4	125,8	30,2	119,8	17,4	37,9	2,2	9,6	5,7	Швеция
	Эквадор	0,0	0,3								Эквадор
	Эстония	165,9	447,4	87,8	258,6	6,1	9,8		16,8	16,6	Эстония
	Жапония	0,1	1,8	0,1	1,9	0,1	0,3		0,2	2,1	Япония
	Алкогольді және алкогольсіз сусындар										Алкогольные и безалкогольные
	мен сірке қышқылы, тонна	5 134 849,9	307 144,8	3 369 880,1	282 733,9	3 868 572,5	182 168,9	4 812 763,3	168 403,6	4 668 580,4	напитки и уксус, тонн
	ТМД елдері	5 076 305,6	158 420,9	3 307 788,2	142 823,8	3 826 803,3	87 369,1	4 781 729,7	95 796,6	4 627 969,9	Страны СНГ
	Әзірбайжан	230,3	349,0	134,3	204,5	39,2	35,1	11,2	5,7	31,0	Азербайджан
	Армения	915,9	2 646,7	908,4	2 343,7	394,2	1 416,6	311,5	1 726,9	463,9	Армения
	Беларусь	2 467,0	3 844,1	4 675,7	7 185,5	1 578,0	1 772,2	3 094,6	3 070,1	4 150,8	Беларусь
	Қырғызстан	2 781,9	1 245,3	2 485,9	1 156,1	1 829,7	617,6	7 261,1	3 780,9	9 459,1	Кыргызстан
	Молдова										Молдова, Республика
	Республикасы	15 868,0	20 790,8	17 465,5	22 510,7	11 076,0	12 957,4	5 379,6	5 730,8	6 717,7	Россия
	Ресей	5 031 056,5	109 249,9	3 265 669,0	95 731,8	3 798 221,8	57 539,9	4 754 993,2	70 581,0	4 593 779,3	Таджикистан
	Тәжікстан	3,6	2,2	26,3	16,5	0,1	0,0			280,4	Туркменистан
	Түркіменстан	93,7	57,2								Узбекистан
	Өзбекстан	1 581,7	1 269,7	3 231,4	2 291,4	2 492,9	1 676,2	1 828,8	889,2	6 190,6	Украина
	Украина	21 306,9	18 965,9	13 191,8	11 383,6	11 171,3	11 354,1	8 849,8	10 011,9	6 897,0	Остальные страны
	Әлемнің басқа елдері	58 544,3	148 723,9	62 091,9	139 910,2	41 769,2	94 799,8	31 033,6	72 607,1	40 610,5	мира
	Австралия	25,6	140,6	14,4	103,2	11,2	57,2	27,1	93,9	26,8	Австралия
	Австрия	2 202,0	9 428,7	1 980,1	9 123,1	1 395,8	5 150,7	1 326,8	3 858,9	1 739,7	Австрия
	Антигуа және Барбуда			0,9	10,5						Антигуа и Барбуда
	Аргентина	113,4	354,5	58,4	185,5	155,9	474,2	76,4	231,5	73,0	Аргентина
	Багам	3,5	47,6	1,6	22,5	2,4	31,4	1,1	12,3	1,4	Багамы
	Барбадос	3,2	17,2	4,2	33,2	8,0	27,4	4,8	11,8	5,9	Барбадос
	Бельгия	1 467,2	2 285,8	1 576,6	2 518,6	786,6	1 166,8	547,0	843,9	832,6	Бельгия
	Бермуд	0,0	0,3	0,2	2,5	0,0	0,8	0,1	1,3	0,1	Бермуды
	Болгария	8,8	9,1	0,1	0,4	47,1	69,7	100,4	148,1	192,0	Болгария
	Бразилия	2,3	24,2	0,3	2,1	0,1	0,5	0,8	3,3	0,0	Бразилия
	Мажарстан	577,5	693,3	210,4	319,6	213,4	260,0	29,0	41,1	45,4	Венгрия
	Венесуэла							0,0	0,0		Венесуэла
	Гайана	23,6	48,4	8,0	16,8	0,0	0,2	0,5	1,5	0,4	Гайана
	Гватемала	0,0	0,5	0,1	1,7	1,9	11,7	0,7	23,3	1,2	Гватемала
	Германия	1 954,9	6 106,3	1 835,7	5 529,6	1 427,5	2 990,7	1 196,1	2 476,4	1 389,2	Германия
	Грекия	11,2	116,6	6,3	93,2	5,0	57,9	2,8	23,6	6,5	Греция

Жалғасы

Продолжение

ЕАЭО СЭКТН коды Код ТНВЭД ЕАЭС	2013		2014		2015		2016		2017		Наименование товара, единицы измерения, страны отправления
	саны количество	мың АҚШ доллары Тыс. долларов США	саны количество	мың АҚШ доллары Тыс. долларов США	саны количество	мың АҚШ доллары Тыс. долларов США	саны количество	мың АҚШ доллары Тыс. долларов США	саны количество	мың АҚШ доллары Тыс. долларов США	
Грузия	30 752,6	34 731,1	41 665,4	42 629,7	23 799,9	30 326,7	14 559,9	16 573,6	19 927,4	18 784,6	Грузия
Дания	77,3	594,8	89,3	662,0	26,5	154,8	9,9	58,7	22,9	109,4	Дания
Доминика							0,1	0,4			Доминика
Доминикан											Доминиканская
Республикасы											Республика
Израиль	0,2	2,3	0,0	0,0	0,0	0,4	0,1	1,0	0,2	0,8	Израиль
Үндістан	0,5	3,2	0,0	0,1	7,7	21,8	0,1	0,4	0,0	0,9	Индия
Индонезия			0,0	0,0			7,7	21,4			Индонезия
Иран,											Иран, Исламская
Ислам Республикасы	100,9	20,5			104,1	36,6	48,4	19,2	72,4	31,5	Республика
Ирландия	409,9	4 703,5	738,7	6 764,8	684,1	5 160,2	1 049,6	6 232,8	804,5	4 653,4	Ирландия
Исландия							1,1	16,8	11,0	96,3	Исландия
Испания	753,0	1 932,0	685,4	2 149,7	824,6	1 755,4	1 742,1	2 785,9	2 208,0	3 728,6	Испания
Италия	3 727,8	15 857,6	3 147,6	14 138,3	3 073,1	8 815,1	2 789,4	7 017,3	3 829,6	9 188,4	Италия
Кабо-Верде					1,3	1,5					Кабо-Верде
Канада	6,9	59,3	4,8	38,1	6,9	48,6	4,5	34,1	7,0	49,0	Канада
Катар			7,3	2,0							Катар
Кипр	18,5	93,0	18,0	72,5	30,5	123,1			0,0	0,1	Кипр
Қытай	538,0	324,9	489,4	334,6	710,3	519,0	474,1	313,5	673,0	457,6	Қытай
Қуба	29,4	197,2	12,6	75,0	21,9	82,4	17,6	54,3	28,5	109,0	Қуба
Литва	40,7	108,7	55,7	319,8	73,7	360,5	67,7	98,3	88,8	166,8	Литва
Люксембург	0,2	0,5									Люксембург
Мексика	513,5	2 326,7	350,1	1 788,2	466,6	1 313,7	429,6	1 051,8	514,8	1 240,7	Мексика
Нидерланд	95,6	255,6	88,1	247,3	139,5	267,8	77,2	241,6	482,3	868,0	Нидерланды
Никарагуа			0,0	0,6	0,0	0,2	0,0	0,1			Никарагуа
Жаңа Зеландия	4,7	57,4	9,9	125,8	18,5	136,1	42,5	304,5	71,5	480,6	Новая Зеландия
Норвегия	81,9	139,9	87,3	129,7	43,5	56,4	6,9	10,3	5,7	9,1	Норвегия
БАӘ	2,0	20,9	8,7	37,5	18,9	73,8	1,7	13,2	16,1	158,7	ОАЭ
Пәкістан									0,0	1,3	Пакистан
Панама									0,6	0,9	Панама
Польша	540,1	1 281,8	492,2	985,3	258,1	412,7	225,5	354,6	148,6	299,3	Польша
Португалия	22,4	173,6	12,1	96,5	41,9	195,2	47,6	113,3	20,4	110,6	Португалия
Пуэрто-Рико	27,9	158,2	0,6	4,4	1,5	8,7	0,5	3,7			Пуэрто-Рико
Корея Республикасы	4 395,4	4 001,2	468,7	548,2	698,1	738,3	315,6	294,9	340,3	451,3	Республика Корея
Латвия Республикасы	267,7	633,0	286,9	810,5	216,2	483,1	94,3	746,1	134,2	1 439,6	Республика Латвия
Румыния	891,5	815,9									Румыния
Сауд Аравиясы	12,7	4,5	14,3	7,4	4,6	3,8	7,0	3,9	7,0	5,5	Саудовская Аравия
Сербия							0,0	0,3	17,5	10,8	Сербия
Сингапур			0,0	0,0	0,1	0,1	0,1	0,2			Сингапур
Словакия			0,3	1,6	14,1	29,9					Словакия
Словения	15,3	119,8	5,0	12,4	1,0	2,1	18,9	29,2	21,9	21,3	Словения
Біріккен Корольдік	2 127,8	22 619,4	1 892,5	19 713,6	1 261,1	11 732,7	1 557,0	11 290,6	1 780,0	11 639,2	Соединенное
АҚШ	1 236,4	10 021,0	668,1	5 305,2	702,0	4 425,6	650,2	4 296,6	791,5	5 052,1	Королевство США

Жалғасы		2013		2014		2015		2016		2017		Продолжение	
		саны количество	мың АҚШ доллары тыс. долларов США	саны количество	мың АҚШ доллары тыс. долларов США	саны количество	мың АҚШ доллары тыс. долларов США	саны количество	мың АҚШ доллары тыс. долларов США	саны количество	мың АҚШ доллары тыс. долларов США		
ЕАЭО СЭҚТН коды Код ТНВЭД ЕАЭС	Тауардың атауы, өлшем бірлігі, жөнелтуші елі		Тайвань (Қытай)										Тайвань (Қытай)
	Таиланд		Таиланд										Таиланд
	Тринидад және Тобаго		Тринидад және Тобаго										Тринидад и Тобаго
	Тунис		Тунис										Тунис
	Түркия		Түркия										Түркия
	Фарер аралдары		Фарер аралдары										Фарерские Острова
	Финляндия		Финляндия										Финляндия
	Франция		Франция										Франция
	Хорватия		Хорватия										Хорватия
	Чех Республикасы		Чех Республикасы										Чешская Республика
	Чили		Чили										Чили
	Швейцария		Швейцария										Швейцария
	Швеция		Швеция										Швеция
	Экваториалды Гвинея		Экваториальная Гвинея										Экваториальная Гвинея
	Эстония		Эстония										Эстония
	Оңтүстік Африка		Южная Африка										Южная Африка
	Ямайка		Ямайка										Ямайка
	Жапония		Япония										Япония
	Органикалық емес химия өнімдері; органикалық емес немесе органикалық қымбат бағалы металдардың, жерде сирек кездесетін металдардың, радиоактивтік элементтердің немесе изотоптардың қосылыстары, тонна		Продукты неорганической химии, соединения неорганические или органические драгоценных металлов, редкоземельных металлов, радиоактивных элементов или изотопов, тонн										Страны СНГ
	ТМД елдері		Страны СНГ										Страны СНГ
	Әзірбайжан		Азербайджан										Азербайджан
	Беларусь		Беларусь										Беларусь
	Қырғызстан		Кыргызстан										Кыргызстан
	Ресей		Россия										Россия
	Түркменстан		Туркменистан										Туркменистан
	Өзбекстан		Узбекистан										Узбекистан
	Украина		Украина										Украина
	Әлемнің басқа елдері		Остальные страны мира										Остальные страны мира
	Австралия		Австралия										Австралия
	Австрия		Австрия										Австрия
	Аргентина		Аргентина										Аргентина

Жалғасы

Продолжение

ЕАЭО СЭКТН коды Код ТНВЭД ЕАЭС	2013		2014		2015		2016		2017		Наименование товара, единицы измерения, страны отправления
	саны количество	мың АҚШ доллары Тыс. долларов США	саны количество	мың АҚШ доллары Тыс. долларов США	саны количество	мың АҚШ доллары Тыс. долларов США	саны количество	мың АҚШ доллары Тыс. долларов США	саны количество	мың АҚШ доллары Тыс. долларов США	
Бельгия	131,3	271,7	336,6	389,7	222,9	640,0	163,4	480,3	154,8	744,3	Бельгия
Болгария	0,0	6,7			0,0	13,4	0,0	0,8			Болгария
Боливия	15,0	17,2	14,0	15,5							Боливия
Босния және Герцеговина											Босния и Герцеговина
Бразилия	0,0	2,0	0,8	40,2	0,1	3,6	0,0	0,0			Бразилия
Мажарстан	0,9	7,3	0,7		0,5	1,8	3,6	19,4	0,0	2,0	Венгрия
Вьетнам	84,0	70,6	84,0	67,2			0,1	0,6	3,0	5,0	Вьетнам
Германия	687,1	4 102,7	455,6	2 507,3	892,6	3 745,3	680,6	2 534,6	738,0	2 299,4	Германия
Гонконг	59,4	20,0	59,4	19,7			0,1	0,5	0,6	0,8	Гонконг
Грекия	0,0	0,5					0,0	0,1			Греция
Грузия	1,2	2,0			96,0	203,5			104,0	189,8	Грузия
Дания	2,2	51,1	1,6	35,0	0,9	18,5	0,8	41,8	3,2	92,7	Дания
Египет							3,0	3,9	2,2	3,9	Египет
Израиль	45,3	95,1	134,8	662,3	332,1	702,3	105,2	192,6	399,6	814,5	Израиль
Үндістан	153,8	924,2	277,2	1 508,0	357,5	3 173,2	298,2	2 976,7	69,4	365,6	Индия
Индонезия	2,2	53,3					0,0	0,7			Индонезия
Иордания									8,5	8,9	Иордания
Иран, Ислам											Иран, Исламская
Республикасы	2 898,0	946,2	1 731,0	513,4	579,2	394,0	381,8	262,8	682,1	466,7	Республика
Ирландия	1,6	27,9	1,7	38,7	2,0	39,3	2,3	40,0	1,9	42,3	Ирландия
Испания	30,7	79,8	13,9	66,1	21,7	58,3	31,0	8 843,1	3 668,3	1 496,0	Испания
Италия	205,3	766,4	175,2	951,9	138,6	315,5	138,9	286,5	3 446,7	4 849,1	Италия
Канада	4,0	73,8	12,2	55,7	0,3	8,0	3,5	48,0	21,3	597,3	Канада
Катар	0,0	11,1									Катар
Қытай	59 563,7	56 322,1	49 807,0	57 416,6	49 954,5	58 488,8	49 156,8	47 249,4	50 368,3	135 136,0	Қытай
Колумбия									0,0	0,1	Колумбия
Литва	23,8	92,4	25,4	55,9	91,9	64,3	14,3	26,1	1,4	10,0	Литва
Лихтенштейн									0,9	339,9	Лихтенштейн
Македония	0,0	0,1					0,0	0,4	0,0	0,0	Македония
Малайзия			0,0	0,2			0,0	0,0	0,0	0,5	Малайзия
Мальта	0,0	0,2							0,0	0,0	Мальта
Марокко			0,0	0,1							Марокко
Мексика	0,0	1,6	0,0	1,6	0,0	0,3	0,7	10,3	0,0	0,3	Мексика
Нигер	0,0	0,1									Нигер
Нидерланд	769,2	1 877,8	1 340,3	3 742,6	1 050,9	2 599,8	989,9	1 993,7	751,5	1 131,3	Нидерланды
Норвегия	2 348,7	5 022,0	2 504,9	6 374,8	213,7	934,4	1 821,3	2 678,0	622,0	342,7	Норвегия
БАӘ	0,1	0,5	3,5	4,2	0,1	4,4		0,0	0,1	0,1	ОАЭ
Перу	16,0	132,0	139,3	739,2	11,2	26,5	5,7	4,9	9,0	11,4	Перу
Польша	136,4	129,7	131,8	157,1	189,0	190,2	314,4	341,0	695,5	937,9	Польша
Португалия					0,0	0,1			0,0	0,1	Португалия
Корея Республикасы	272,7	651,5	261,0	620,1	313,7	527,2	207,1	395,9	146,1	658,6	Республика Корея
Латвия Республикасы	170,7	140,9	75,5	106,7	50,5	183,5	34,5	35,0	0,0	0,9	Республика Латвия
Румыния	0,1	0,3	0,0	1,3	0,0	1,3	0,0	0,8	0,0	0,8	Румыния

Жалғасы		Тауардың атауы, өлшем бірлігі, жөнелтуші елі	2013		2014		2015		2016		2017		Продолжение	
			саны количество	мың АҚШ доллары тыс. долларов США	саны количество	мың АҚШ доллары тыс. долларов США	саны количество	мың АҚШ доллары тыс. долларов США	саны количество	мың АҚШ доллары тыс. долларов США	саны количество	мың АҚШ доллары тыс. долларов США		
ЕАЭО СЭҚТН коды Код ТНВЭД ЕАЭС		Сауд Аравиясы	9,8	59,0	46,0	73,6							Саудовская Аравия	
		Свазиленд							0,0	0,1			Свазиленд	
		Сингапур	0,3	0,9									Сингапур	
		Словакия	1,0	29,0					6,0	3,4			Словакия	
		Словения	2,5	6,6	1,3	3,4	1,7	3,7	16,6	10,3	320,6	337,3	Словения	
		Біріккен Корольдік	211,0	834,7	241,4	954,2	270,0	1 310,5	246,7	1 292,9	145,5	686,1	Соединенное	
		АҚШ	322,6	73 406,2	1 706,4	36 195,1	2 163,3	40 230,0	805,2	31 349,4	286,5	19 708,6	Королевство	
		Тайвань (Қытай)	2,1	3,6	23,0	21,9					0,0	0,1	США	
		Таиланд	30,3	131,3	6,0	10,6			0,1	0,3			Тайвань (Китай)	
		Түркия	825,7	889,1	550,8	780,5	1 456,3	1 075,5	555,3	393,0	288,7	416,0	Таиланд	
		Филиппин							0,1	26,4			Турция	
		Финляндия	13 953,2	9 978,9	11 087,6	7 970,9	17 707,2	10 012,6	18 731,0	8 986,5	14 259,1	6 145,4	Финляндия	
		Франция	372,0	3 185,6	427,8	21 481,1	224,4	2 605,2	177,4	3 486,1	283,8	4 007,4	Франция	
		Хорватия			0,0	0,1							Хорватия	
		Чех Республикасы	56,0	549,5	127,2	1 331,5	2,5	7,9	7,5	142,0	39,9	197,9	Чешская Республика	
		Чили	129,4	352,8	198,7	359,7	80,6	93,5	304,8	337,8	603,8	635,8	Чили	
		Швейцария	0,8	208,8	1,3	42,3	0,2	35,5	0,5	16,6	18,6	43,1	Швейцария	
		Швеция	12,5	32,4	0,3	16,1	38,2	463,8	0,6	23,8	1,1	7,9	Швеция	
		Эквадор							0,0	0,5	0,0		Эквадор	
		Эстония	10,1	20,9	0,0	18,6	132,2	131,6	0,1	0,1	119,0	184,0	Эстония	
		Оңтүстік Африка			0,1	8,5	0,7	13,0	10,0	12,4			Южная Африка	
		Жапония	6,4	6 703,1	31,9	31 230,8	1,9	120,7	0,1	6,6	0,6	7,8	Япония	
		Пластмассалар және олардан жасалған бұйымдар, тонна												Пластмассы и изделия из них, тонн
		ТМД елдері	675 334,9	1 594 458,0	677 503,7	1 485 334,8	611 466,0	1 093 354,7	544 882,2	986 936,2	605 161,2	1 125 504,9	Страны СНГ	
		Әзірбайжан	277 845,3	653 474,6	318 479,5	671 127,2	332 074,9	528 605,2	307 744,1	536 697,5	356 444,7	626 836,5	Страны СНГ	
		Армения	634,6	1 090,8	385,2	501,5	443,9	642,8	339,3	568,9	407,4	629,9	Азербайджан	
		Беларусь	0,0	0,0			0,5	6,0			0,0	0,6	Армения	
		Қырғызстан	8 708,3	22 010,3	8 398,4	23 397,1	9 565,9	17 488,4	10 756,0	18 041,8	10 524,3	21 431,7	Беларусь	
		Молдова	6 317,5	12 782,3	7 359,7	13 245,8	6 227,1	9 401,8	4 205,2	5 002,3	7 291,8	7 814,8	Кыргызстан	
		Республикасы Ресей	4,9	114,5	4,4	104,9	4,1	61,2	16,9	217,4	14,3	105,6	Молдова, Республика	
		Тәжікстан	248 644,7	581 333,7	291 040,2	603 338,3	304 876,0	475 009,3	267 946,9	476 213,1	285 013,4	531 280,1	Россия	
		Түркменстан	0,0	0,1							1,4	2,4	Таджикистан	
		Өзбекстан	100,0	137,7			7,4	72,2	528,3	485,0	1 152,1	1 207,1	Туркменистан	
		Украина	7 146,8	12 825,9	6 668,2	12 130,6	6 463,5	10 259,6	21 328,6	27 772,0	50 097,6	56 494,2	Узбекистан	
		Әлемнің басқа елдері	6 288,5	23 179,2	4 623,4	18 409,0	4 486,6	15 663,9	2 622,9	8 397,1	1 942,5	7 870,1	Украина	
		Австралия	397 489,6	940 983,4	359 024,3	814 207,7	279 391,0	564 749,5	237 138,0	450 238,7	248 716,5	498 668,4	Остальные страны	
		Австрия	185,7	2 405,6	76,9	1 396,1	35,3	981,0	127,3	1 141,9	88,0	1 350,6	мира	
		Албания	1 051,9	6 673,5	1 129,8	4 931,1	1 106,6	4 496,1	829,7	3 489,4	2 902,8	9 413,5	Австралия	
		Алжир			3,5	13,2	0,0	1,3	0,0	0,1	0,0	0,2	Алжир	

Жалғасы

Продолжение

ЕАЭО СЭКТН коды Код ТНВЭД ЕАЭС	Тауардың атауы, өлшем бірлігі, жөнелтуші елі	2013		2014		2015		2016		2017		Наименование товара, единицы измерения, страны отправления
		саны количество	мың АҚШ доллары тыс. долларов США	саны количество	мың АҚШ доллары тыс. долларов США	саны количество	мың АҚШ доллары тыс. долларов США	саны количество	мың АҚШ доллары тыс. долларов США	саны количество	мың АҚШ доллары тыс. долларов США	
	Англия			0,0	0,0					0,0	0,1	Англия (Британия)
	Андорра							0,0				Андорра
	Аргентина	0,3	15,7	0,1	5,9	0,2	10,6	0,0		23,1	74,9	Аргентина
	Ауғанстан	0,0	0,1	6,3	24,3			0,2				Ауғанстан
	Багам	0,0	0,1									Багамы
	Бангладеш	0,1	2,8	0,2	6,1	0,2	5,9	0,0		0,3	0,8	Бангладеш
	Барбадос	8,6	53,5									Барбадос
	Бахрейн	0,0	0,5			0,0	0,0	0,0				Бахрейн
	Бельгия	2 376,4	10 355,5	1 328,2	6 716,6	2 128,6	7 698,5	3 357,0	9 172,6	2 506,0	7 822,9	Бельгия
	Болгария	5,4	80,3	41,6	198,5	8,7	153,2	1,7	23,9	24,3	1 084,5	Болгария
	Босния және Герцеговина	0,0	2,5	0,0	0,0	0,0	0,3	0,9	4,0	2,0	11,1	Босния и Герцеговина
	Бразилия	3,9	171,8	10,7	224,3	2,9	106,7	4,6	196,5	3,4	205,1	Бразилия
	Бурунди							0,3	1,2			Бурунди
	Бутан	0,0	0,0			0,0	0,0					Бутан
	Вануату	0,0	0,2									Вануату
	Ватикан, Мемлекет-											Ватикан, Государство-
	Қала			0,0	0,0							Город
	Мажарстан	873,0	2 254,9	779,6	2 248,5	153,0	722,6	127,3	703,4	281,2	1 387,1	Венгрия
	Венесуэла							0,2	1,7			Венесуэла
	Виргин аралдары											Виргинские острова
	(Британия)	1,6	9,8	0,5	6,7	20,7	133,8	0,1	1,7			(Британия)
	Вьетнам	22,8	139,3	10,1	94,7	46,2	253,7	51,7	279,3	87,6	507,2	Вьетнам
	Габон	0,0	0,4									Габон
	Гана	0,0	0,1	0,0	0,0							Гана
	Гватемала							0,0	0,9			Гватемала
	Германия	17 252,4	90 329,9	12 384,5	66 202,6	14 507,7	53 751,9	16 615,2	50 145,4	14 994,3	58 240,1	Германия
	Гондурас	0,0	1,0	0,0	0,5	0,0	0,7	0,0	0,6	0,0	1,1	Гондурас
	Гонконг	252,1	327,5	383,2	994,7	12,4	625,0	17,6	289,6	48,3	299,9	Гонконг
	Грекия	178,8	1 277,9	149,6	1 059,7	87,0	497,9	280,5	1 245,6	131,7	797,3	Греция
	Грузия	0,0	1,1	0,1	0,1	3,3	12,0	0,2	2,6	0,0	0,3	Грузия
	Дания	131,3	1 060,3	28,4	670,3	15,7	569,3	35,6	606,0	11,7	530,4	Дания
	Доминикан											Доминиканская
	Республикасы			0,0	1,0	0,0	1,0	0,1	4,6	0,1	3,9	Республика
	Египет	125,0	411,6	369,6	934,8	64,5	260,4	54,6	123,7	925,9	1 193,8	Египет
	Батыс Сахара			0,0	0,0							Западная Сахара
	Йемен			0,0	0,5							Йемен
	Израиль	290,7	2 375,3	219,7	3 584,9	196,9	2 081,4	426,3	2 940,7	302,8	1 999,2	Израиль
	Үндістан	765,2	3 968,6	543,2	2 212,9	553,4	2 282,0	467,7	1 785,4	454,0	1 765,7	Индия
	Индонезия	20,9	57,9	24,2	73,1	13,0	29,8	487,0	2 603,6	29,4	69,2	Индонезия
	Иордания	0,0	0,3	0,1	1,1			0,0	0,0	0,0	0,0	Иордания
	Иран, Ислам											Иран, Исламская
	Республикасы	3 143,4	5 058,5	6 209,1	9 510,7	6 114,5	7 395,8	3 300,0	2 647,8	5 785,5	6 221,1	Республика
	Ирландия	15,0	427,7	7,1	156,6	38,9	302,9	6,6	141,3	11,5	137,9	Ирландия

Жалғасы

Продолжение

Жалғасы ЕАЭО СЭҚТН коды Код ТНВЭД ЕАЭС	2013		2014		2015		2016		2017		Наименование товара, единицы измерения, страны отправления
	саны количество	мың АҚШ доллары тыс. долларов США	саны количество	мың АҚШ доллары тыс. долларов США	саны количество	мың АҚШ доллары тыс. долларов США	саны количество	мың АҚШ доллары тыс. долларов США	саны количество	мың АҚШ доллары тыс. долларов США	
Исландия	0,0	0,8	0,0	0,2	5,8	17,3	0,0	0,4	0,0	0,1	Исландия
Испания	1 959,7	7 871,7	714,7	7 810,9	375,1	3 643,6	544,4	3 804,0	323,7	3 073,0	Испания
Италия	2 346,6	22 726,2	3 042,5	18 478,0	3 177,2	14 105,6	1 763,5	15 565,6	1 556,5	10 708,8	Италия
Камбоджа	0,7	16,2	4,4	105,4	6,9	155,7	0,0	0,2	0,1	2,8	Камбоджа
Камерун	775,0	3 962,2	637,7	3 847,4	240,2	4 580,9	153,1	2 961,0	59,5	1 249,1	Камерун
Канада	19,9	61,8	9,6	19,8	0,1	0,9	62,2	98,0	0,1	0,4	Канада
Катар	0,0	0,0	0,0	0,2	0,3	0,6	0,0	0,1	0,0	0,0	Катар
Кения	0,0	0,6	0,0	1,7	0,0	0,0	0,0	0,0	0,0	0,0	Кения
Кипр	0,0	0,0	0,0	0,4	0,0	0,0	0,0	0,0	0,0	0,0	Кипр
Кирибати	208 134,4	380 685,7	201 049,1	340 683,9	174 744,4	247 483,0	158 850,1	198 265,9	161 493,0	220 206,1	Кирибати
Қытай	13,8	55,0	0,1	0,5	0,0	0,3	0,1	3,8	0,0	0,0	Қытай
ҚХДР	0,0	0,1	0,1	0,6	0,0	0,0	42,0	74,7	37,0	65,3	ҚХДР
Колумбия	0,0	0,1	0,1	0,6	0,0	0,0	0,0	0,0	0,0	0,0	Колумбия
Коста-Рика	0,2	4,3	0,2	19,3	0,4	14,1	0,0	5,0	0,2	10,0	Коста-Рика
Куба	0,0	0,0	0,0	0,0	0,0	0,0	0,0	0,0	0,0	0,1	Куба
Кувейт	0,7	14,1	0,8	2,4	7,0	27,7	0,0	0,0	0,0	0,2	Кувейт
Ливан	776,4	2 515,0	325,4	1 550,7	388,4	2 437,4	209,9	1 311,7	127,7	739,3	Ливан
Литва	0,0	0,3	0,1	51,3	0,0	0,0	0,0	0,0	0,0	0,0	Литва
Лихтенштейн	9,7	154,4	5,4	37,4	0,3	23,1	7,7	94,0	6,5	42,2	Лихтенштейн
Люксембург	0,0	0,0	0,0	0,0	0,2	2,6	0,0	0,0	0,0	0,0	Люксембург
Маврикий	0,0	0,0	0,0	0,0	0,0	0,0	0,0	0,0	0,0	0,0	Маврикий
Мадагаскар	0,1	0,3	0,0	0,2	0,1	5,1	0,0	0,7	0,0	0,0	Мадагаскар
Макао	133,1	571,0	118,4	470,2	0,0	0,2	0,0	0,0	0,0	0,0	Макао
Македония	1,7	97,0	0,5	27,7	0,0	0,2	0,4	53,0	0,0	2,4	Македония
Малайзия	0,8	22,2	1,0	24,5	302,4	871,2	174,4	544,8	484,6	621,7	Малайзия
Мальта	72,8	1 056,5	3,2	247,9	0,5	20,5	0,6	24,7	0,4	15,9	Мальта
Марокко	0,0	0,1	0,0	0,0	0,5	13,1	0,3	5,8	2,9	65,5	Марокко
Мексика	0,0	0,0	0,0	0,0	3,1	160,3	4,6	236,9	6,0	274,3	Мексика
Монако	0,2	0,3	0,2	0,3	1,2	112,5	0,2	15,0	0,0	0,0	Монако
Монғолия	0,0	0,0	0,0	0,0	0,1	1,6	0,0	0,0	0,0	0,0	Монғолия
Мьянма	0,0	0,0	0,0	0,0	0,0	0,0	0,0	0,0	0,0	0,0	Мьянма
Намибия	0,0	0,1	0,0	4,2	0,0	0,8	0,0	0,0	0,0	0,1	Намибия
Науру	2 710,5	12 519,5	1 943,3	8 026,0	933,1	4 829,4	1 429,5	4 563,8	1 580,2	5 090,7	Науру
Нигерия	0,0	0,9	0,0	0,2	0,0	0,0	0,0	0,0	0,0	0,0	Нигерия
Нидерланд	0,0	0,0	0,0	0,0	0,0	0,0	0,0	0,0	0,0	0,0	Нидерланды
Никарагуа	25,5	105,9	6,2	88,8	1,0	41,7	1,1	40,0	2,4	95,6	Никарагуа
Жаңа Зеландия	1 740,5	3 522,5	1 143,2	2 823,3	1 690,8	2 782,9	2 130,4	3 130,0	1 985,2	4 098,7	Жаңа Зеландия
Норвегия	0,0	0,3	0,0	0,0	0,0	0,0	0,0	0,0	0,0	0,0	Норвегия
ОАЭ	0,0	0,0	0,0	0,0	0,0	0,0	0,0	0,0	0,0	0,0	ОАЭ
Оман	0,0	0,0	0,0	0,0	0,0	0,0	0,0	0,0	0,0	0,0	Оман
Теркс және Кайкос аралдары	0,0	0,0	25,7	107,7	9,6	30,1	0,0	0,0	0,0	0,0	Теркс және Кайкос аралдары
Пакистан	23,9	69,0	5,1	245,2	1,0	75,0	2,2	15,2	2,8	22,3	Пакистан
Панама	1,3	1,3	0,0	0,0	0,0	0,0	0,0	0,0	0,0	0,3	Панама

Жалғасы

Продолжение

ЕАЭО СЭКТН коды Код ТНВЭД ЕАЭС	2013		2014		2015		2016		2017		Наименование товара, единицы измерения, страны отправления
	саны количество	мың АҚШ доллары Тыс. долларов США	саны количество	мың АҚШ доллары Тыс. долларов США	саны количество	мың АҚШ доллары Тыс. долларов США	саны количество	мың АҚШ доллары Тыс. долларов США	саны количество	мың АҚШ доллары Тыс. долларов США	
Перу	4 972,7	23 383,2	0,6	0,9	3 544,3	11 929,0	3 196,4	9 236,5	2 648,9	9 582,0	Перу
Польша	110,7	1 286,7	89,4	918,0	99,7	727,7	110,7	800,8	84,3	788,6	Польша
Португалия						48,3	0,0	30,2	0,0	34,8	Португалия
Пуэрто-Рико	54 609,5	116 779,7	50 519,8	104 055,6	27 826,0	58 060,6	17 473,9	32 272,1	23 071,3	41 094,0	Пуэрто-Рико
Корея Республикасы	295,2	994,1	433,8	1 456,0	70,2	342,3	85,0	568,5	179,3	724,4	Корея Республикасы
Латвия Республикасы	1 566,3	4 463,6	1 661,2	4 471,4	1 582,1	3 239,9	1 149,5	3 338,5	222,1	639,9	Латвия Республикасы
Румыния	0,0	2,5									Румыния
Сальвадор	0,0	1,3	0,2	2,7	0,4	2,0	0,6	5,3	0,1	0,6	Сальвадор
Сан-Марино											Сан-Марино
Сан-Томе және Принсипи	12 572,0	23 545,1	0,0	0,0	4 660,6	7 999,1	1 918,8	2 600,5	2 834,0	4 060,4	Сан-Томе и Принсипи
Сауд Аравиясы			5 130,1	9 692,5							Саудовская Аравия
Свазиленд	1 632,8	3 779,3	1 025,4	2 959,0	1 244,8	2 516,0	1 170,2	1 992,3	1 140,2	2 462,4	Свазиленд
Сербия	179,1	1 297,2	83,8	862,1	98,4	848,2	107,7	489,9	284,8	1 059,1	Сербия
Сингапур											Сингапур
Сирия Араб Республикасы	0,3	0,3									Сирийская Арабская Республика
Словакия	37,5	829,4	69,1	1 154,2	73,9	944,6	31,1	348,4	57,8	1 940,3	Словакия
Словения	161,4	1 178,6	109,0	1 130,9	51,2	279,6	4,4	45,1	26,8	321,9	Словения
Біріккен Корольдік	1 424,2	13 599,2	1 820,3	16 356,1	1 077,0	11 015,3	1 636,7	12 995,5	3 112,4	16 070,5	Соединенное Королевство
Сомали									0,0	0,4	Сомали
Суринам	0,1	0,9									Суринам
АҚШ	1 508,3	26 910,2	1 277,3	21 856,2	801,9	13 935,7	1 259,7	21 881,7	841,7	15 230,5	США
Сьерра-Леоне	0,0	0,5	0,0	0,0	0,0	0,1	0,0	0,0	0,0	0,0	Сьерра-Леоне
Тайвань (Қытай)	2 972,7	6 666,7	2 136,2	5 012,0	405,1	1 339,7	240,2	945,5	578,0	1 587,4	Тайвань (Китай)
Таиланд	13 117,2	26 738,0	2 969,0	7 583,7	4 977,7	10 103,1	2 359,9	4 381,5	1 988,0	3 839,9	Таиланд
Танзания,											Танзания,
Объединенная Республика							0,0	0,1			Объединенная Республика
Тунис	1,1	53,3	1,9	22,0	0,3	4,4	0,2	4,0	0,4	18,5	Тунис
Түркия	41 237,7	73 906,7	41 258,4	86 246,8	18 780,5	45 662,6	10 047,5	27 627,5	10 688,0	32 184,3	Түркия
Уругвай					0,1	1,9					Уругвай
Филиппин	2,5	66,9	0,2	5,3	0,3	25,7	0,0	7,6	0,1	18,4	Филиппины
Финляндия	1 976,5	6 099,5	3 701,4	9 682,7	712,1	2 418,7	846,7	2 206,1	930,0	2 853,0	Финляндия
Фолкленд (Мальвин) аралдары	0,0	0,0									Фолклендские острова
Франция	5 215,7	20 155,7	3 716,3	16 603,1	3 157,3	11 559,4	2 026,5	9 810,5	1 934,5	13 442,3	Франция
Хорватия	29,8	345,6	20,0	213,9	1,6	60,4	14,0	59,5	1,7	48,6	Хорватия
Черногория											Черногория
(Монтенегро)											(Монтенегро)
Чех Республикасы	2 769,8	7 601,2	1 947,9	5 682,0	720,3	2 642,1	380,8	1 594,4	295,6	64,8	Чешская Республика
Чили	0,0	0,1	0,2	1,7	179,8	4 624,2	2,4	34,9	0,3	25,7	Чили

Жалғасы	Тауардың атауы, өлшем бірлігі, жөнелтуші елі	2013		2014		2015		2016		2017		Продолжение
		саны количество	мың АҚШ доллары тыс. долларов США	саны количество	мың АҚШ доллары тыс. долларов США	саны количество	мың АҚШ доллары тыс. долларов США	саны количество	мың АҚШ доллары тыс. долларов США			
ЕАЭО СЭКТН коды Код ТНВЭД ЕАЭС	Швейцария	370,1	3 045,8	435,6	3 608,2	350,5	3 212,4	352,8	2 527,6	314,8	3 203,9	Швейцария
	Швеция	4 872,6	11 100,6	2 743,9	6 322,4	1 258,9	2 857,7	472,2	1 715,0	383,0	1 513,5	Швеция
	Шри-Ланка	5,4	12,7	4,5	14,1	4,5	13,1	5,3	13,2	7,9	22,9	Шри-Ланка
	Эквадор	0,1	0,9	0,1	2,0	0,8	4,6	0,0	0,2	0,0	0,8	Эквадор
	Эстония	76,7	261,8	185,1	1 147,4	80,8	607,8	88,5	642,0	70,2	375,7	Эстония
	Оңтүстік Африка	30,1	286,0	22,6	393,8	187,9	1 007,7	375,8	2 184,1	221,0	953,0	Южная Африка
	Ямайка	0,0	0,0									Ямайка
	Жапония	281,3	2 868,1	346,1	3 043,4	401,1	2 767,8	141,5	1 200,4	448,7	3 327,5	Япония
	Қара металдардан жасалған бұйымдар, тонна	3 267 381,0	4 416 492,3	1 222 600,5	2 524 176,1	1 090 852,3	2 584 548,3	886 682,1	1 973 673,8	870 842,7	1 721 633,6	Изделия из черных металлов, тонн
	ТМД елдері	2 676 296,0	2 456 579,5	837 286,7	1 064 933,3	682 757,9	777 927,4	564 429,0	532 728,2	585 923,1	658 348,8	Страны СНГ
	Әзірбайжан	10 670,4	12 699,3	2 267,1	2 719,2	2 882,8	3 522,5	4 468,1	5 997,6	18 469,3	13 638,0	Азербайджан
	Армения	61,2	198,3	0,2	1,9			0,1	1,2	2,8	5,4	Армения
	Беларусь	7 697,3	18 858,6	11 423,1	17 834,7	7 049,0	11 378,9	6 855,0	12 910,2	7 378,0	14 537,8	Беларусь
	Қырғызстан	1 286,2	2 292,9	3 929,1	4 523,9	670,9	1 295,9	1 852,1	1 842,0	3 302,5	3 663,3	Кыргызстан
	Молдова											
	Республикасы	0,8	34,5	0,5	10,8	0,4	11,6	0,3	3,2	0,2	22,7	Молдова, Республика
	Ресей	2 273 277,3	1 711 733,5	727 791,7	861 950,0	604 585,7	648 399,7	539 258,0	491 103,1	551 435,5	614 655,5	Россия
	Тәжікстан	1,2	3,8	0,2	16,3	0,0	0,0	0,2	10,3	0,1	0,2	Таджикистан
	Түркіменстан	40,6	244,0	25,9	80,5	353,6	499,6	3 155,6	5 403,1	0,0	0,0	Туркменистан
	Өзбекстан	964,0	1 511,0	990,8	1 589,7	15 322,4	20 845,8	2 837,2	5 698,8	2 663,4	4 426,4	Узбекистан
	Украина	382 296,8	709 003,6	90 858,2	176 206,4	51 893,2	91 973,4	6 002,3	9 758,6	2 671,3	7 399,7	Украина
	Әлемнің басқа елдері	591 085,0	1 959 912,9	385 313,8	1 459 242,8	408 094,4	1 806 621,0	322 253,1	1 440 945,6	284 919,6	1 063 284,8	Остальные страны мира
	Австралия	239,2	3 534,7	190,0	3 137,4	90,8	1 611,1	110,4	1 804,3	237,2	2 037,5	Австралия
	Австрия	4 742,8	16 829,5	2 313,6	15 005,9	644,8	4 755,3	976,7	8 671,5	1 236,8	7 658,6	Австрия
	Аланд аралдары					0,0	0,0					Аландские острова
	Албания					0,1	14,9		0,0	0,1	0,4	Албания
	Американдық Самоа							0,0				Американское Самоа
	Ангилья	0,0	3,9	0,0	0,0					0,0	0,1	Ангилья (Британия)
	Андорра					0,0	0,1			0,0	0,0	Андорра
	Антигуа және Барбуда											Антигуа и Барбуда
	Аргентина	3 381,8	18 769,2	1 923,3	11 080,7	1 685,7	9 306,2	960,7	3 080,3	2 309,1	7 815,1	Аргентина
	Ауғанстан	0,7	18,1	0,4	35,5	0,0	13,1	0,1	1,6	0,1	0,1	Афганистан
	Бангладеш	0,0	0,1	0,0	0,1	0,0	0,0	0,0	0,0	0,0	0,2	Бангладеш
	Барбадос	2,0	15,2	0,1	0,1	0,0	0,0					Барбадос
	Бахрейн	0,1	0,4	0,2	5,4	0,0	0,0	7,8	99,5	2,5	10,5	Бахрейн
	Белиз	0,1	0,5									Белиз
	Бельгия	290,8	4 257,5	361,2	3 845,8	250,1	2 257,8	297,9	3 016,0	199,9	2 335,5	Бельгия
Болгария	20,3	215,5	37,3	232,3	23,4	164,0	20,0	271,6	149,5	320,8	Болгария	
Боливия							0,0	0,0			Боливия	
Босния және Герцеговина	0,7	5,6	1,6	25,1	37,2	61,6	178,4	352,0	0,0	0,3	Босния и Герцеговина	

Жалғасы

Продолжение

ЕАЭО СЭКТН коды Код ТНВЭД ЕАЭС	2013		2014		2015		2016		2017		Наименование товара, единицы измерения, страны отправления
	саны количество	мың АҚШ доллары Тыс. долларов США	саны количество	мың АҚШ доллары Тыс. долларов США	саны количество	мың АҚШ доллары Тыс. долларов США	саны количество	мың АҚШ доллары Тыс. долларов США	саны количество	мың АҚШ доллары Тыс. долларов США	
Бразилия	314,6	1 376,7	441,9	2 126,8	481,0	1 500,7	10,0	374,9	357,0	1 058,6	Бразилия
Буте	0,0	0,0					0,0	3,8			Буте
Ватикан,											Ватикан, Государство-
Мемлекет-Қала			0,0	0,0							Город
Мажарстан	547,7	2 160,6	418,7	2 798,7	586,4	1 828,6	255,7	1 404,1	316,0	1 790,4	Венгрия
Венесуэла	0,6	18,0	0,7	17,3					0,0	0,5	Венесуэла
Виргин аралдары											Виргинские острова
(Британия)			0,0	0,0	1,0	42,8	0,0	0,0			(Британия)
Вьетнам	2,8	34,0	187,7	510,9	99,6	204,4	45,8	168,4	113,0	631,3	Вьетнам
Габон	0,0	0,0			21,0	45,7					Габон
Гаити	0,0	0,1									Гаити
Гана			0,0	0,1	0,2	6,8			0,0	0,0	Гана
Германия	18 146,8	120 803,2	21 911,8	139 358,0	106 135,6	615 463,9	37 060,6	251 975,7	14 570,6	95 243,4	Германия
Гибралтар (Британия)	3,6	36,4	0,0	2,1			2,3	8,4	0,1	1,2	Гибралтар (Британия)
Гонконг	10,4	107,8	51,7	432,1	66,5	215,3	54,3	362,8	4,4	54,9	Гонконг
Гренада							0,0	0,1			Гренада
Греция	48,4	188,2	17,7	149,8	343,0	624,4	12,4	72,3	77,7	237,3	Греция
Грузия	7 454,6	9 519,4	7 674,4	9 788,9	2 248,4	2 599,8	1 288,5	1 306,6	1 765,0	1 995,4	Грузия
Дания	300,5	3 493,4	182,4	1 233,5	135,6	1 024,8	67,6	1 130,4	66,7	1 098,9	Дания
Конго Демократиялық											Демократическая
Республикасы					0,0	0,8					Республика Конго
Доминика			0,1	0,2	0,1	0,2	0,0	0,2			Доминика
Доминикан											Доминиканская
Республикасы	0,0	0,2			0,0	0,5	0,0	0,2	0,0	1,0	Республика
Египет	183,9	374,1	0,7	33,4	0,3	2,9	0,1	0,4	0,1	0,4	Египет
Батыс Сахара			0,0	0,2	0,0	0,0					Западная Сахара
Зимбабве			0,0	0,2							Зимбабве
Йемен	0,0	0,0	0,0	0,0			0,0	0,1			Йемен
Израиль	400,8	5 095,3	281,1	10 487,6	187,7	1 401,2	57,3	116,4	82,9	177,8	Израиль
Үндістан	2 059,7	7 972,3	1 338,9	6 359,5	1 441,6	7 417,5	1 066,2	5 304,0	1 067,4	5 804,5	Индия
Индонезия	181,1	818,5	19,0	199,3	310,9	1 632,6	8,3	130,2	26,1	428,0	Индонезия
Иордания	0,1	1,8	0,0	0,1	0,0	0,2	0,0	6,8	0,1	2,1	Иордания
Ирак					0,0	0,0					Ирак
Иран, Ислам											Иран, Исламская
Республикасы	1 114,7	2 145,1	2 684,8	3 800,7	2 436,0	3 623,8	737,5	1 241,8	1 588,7	1 096,3	Республика
Ирландия	3,7	699,6	5,9	567,6	1,6	515,2	41,7	1 249,5	32,4	596,4	Ирландия
Исландия	0,6	17,3	0,0	0,8	0,0	0,2	0,3	1,7			Исландия
Испания	5 204,0	17 663,3	1 790,3	15 918,5	2 353,0	20 170,6	1 099,4	14 185,2	2 238,6	12 669,8	Испания
Италия	8 205,8	101 829,1	17 477,5	132 794,3	19 212,3	111 943,9	20 460,0	145 553,2	24 072,2	134 337,3	Италия
Кабо-Верде			0,0	0,1							Кабо-Верде
Камбоджа	0,0	0,1					0,0	0,3	0,0	0,0	Камбоджа
Камерун	0,0	1,1									Камерун
Канада	216,5	6 832,0	534,7	10 272,8	275,8	5 091,5	514,0	12 422,4	203,3	5 496,7	Канада

Жалғасы

Продолжение

ЕАЭО СЭКТН коды Код ТНВЭД ЕАЭС	2013		2014		2015		2016		2017		Наименование товара, единицы измерения, страны отправления
	саны количество	мың АҚШ доллары тыс. долларов США	саны количество	мың АҚШ доллары тыс. долларов США	саны количество	мың АҚШ доллары тыс. долларов США	саны количество	мың АҚШ доллары тыс. долларов США	саны количество	мың АҚШ доллары тыс. долларов США	
Катар	10,6	198,7	26,3	43,3	0,1	2,2	0,0	0,0	0,5	2,0	Катар
Кения			0,0	0,1			0,0	0,4			Кения
Кипр	0,2	10,0	2,4	33,7	0,0	1,3	0,1	2,8	0,0	0,2	Кипр
Қытай	459 577,9	1 043 677,9	247 804,2	552 889,0	180 834,2	479 173,0	155 745,7	331 244,0	178 254,8	399 860,0	Қытай
ҚХДР	0,5	8,8	5,9	32,2	5,7	40,0	10,2	112,9	0,4	4,3	ҚХДР
Кокос (Килинг) аралдары			0,3	0,6					0,8	0,7	Кокосовые (Килинг) острова
Колумбия	0,5	9,1	0,0	3,1	0,0	0,0	1,7	10,5	0,0	0,5	Колумбия
Коста-Рика	13,6	43,3	12,4	15,8	5,1	11,6	0,0	13,4	0,0	9,7	Коста-Рика
Куба									0,0	0,5	Куба
Кувейт	3,9	173,6	0,0	0,0			0,1	0,3	0,0	0,1	Кувейт
Ливан	0,1	8,4	0,1	4,4	0,0	0,5	0,0	0,1			Ливан
Ливия			0,0	3,0							Ливия
Литва	1 713,5	6 530,8	1 631,5	5 119,1	1 118,7	5 713,1	631,0	2 795,4	648,5	2 979,0	Литва
Лихтенштейн	0,3	15,2	0,4	8,6	3,2	71,0	2,1	105,5	3,1	169,8	Лихтенштейн
Люксембург	134,7	403,9	545,6	2 522,4	4 736,4	6 220,4	2 650,4	4 083,0	2,9	133,8	Люксембург
Макао			0,0	0,0	0,0	0,0					Макао
Македония	1,0	6,3	0,4	3,9	7,8	10,5	44,3	81,1	0,3	3,9	Македония
Малайзия	3 145,1	11 541,9	249,7	6 032,0	1 845,3	6 134,4	1 412,1	4 905,7	1 088,6	3 536,1	Малайзия
Мальта	1,0	34,9	2,1	51,4	0,0	3,2	0,0	2,0	0,0	0,5	Мальта
Марокко	0,0	1,9	1,4	2,5	0,1	0,1			7,8	101,7	Марокко
Мартиника					0,0	0,1					Мартиника
Мексика	7 855,8	35 730,2	14 873,1	61 068,4	7 450,2	30 640,8	4 629,1	21 344,9	1 762,7	8 494,1	Мексика
Монако			0,0	5,0	0,0	16,9			0,0	1,3	Монако
Моңғолия	25,5	50,1			0,2	3,1	0,0	0,9			Моңғолия
Мьянма	0,0	0,0							0,0	0,2	Мьянма
Намибия	0,0	0,1									Намибия
Науру											Науру
Нигерия	1 512,8	11 574,7	1 785,3	10 864,8	2 129,9	14 804,6					Нигерия
Нидерланд					0,0	3,4					Нидерланды
Никарагуа							1 134,1	11 544,3	870,5	7 304,5	Никарагуа
Ниуэ	0,0	0,6	0,5	2,0	0,0	0,2	0,1	0,5	0,0	0,0	Ниуэ
Жаңа Зеландия	76,0	559,4	33,7	265,4	48,6	330,5	14,5	181,5	15,9	346,3	Жаңа Зеландия
Жаңа Каледония	0,0	0,2									Новая Каледония
Норвегия	43,7	2 021,4	19,3	763,0	12,1	696,4	38,6	928,3	4,1	308,6	Норвегия
БАЭ	1 149,6	6 113,1	9 009,6	21 214,1	11 630,5	27 228,6	3 426,5	16 265,7	3 912,6	27 806,9	ОАЭ
Оман	0,6	0,8	3,5	21,8	1,8	9,3	6,1	95,7	9,4	95,9	Оман
Әулие Елена аралы			0,0	0,0							Остров Святой Елены
Теркс және Кайкос											Острова Теркс и
аралдары	0,0	0,1	0,0	0,1	0,0	0,1	0,0	0,0			Кайкос
Пакистан	1,8	22,8	1,8	21,8	0,4	8,9	0,3	7,2	0,1	6,0	Пакистан
Панама	2,1	5,4									Панама
Перу	1,5	51,6	0,5	28,5	0,0	1,0	1,9	19,6	2,0	19,5	Перу
Польша	3 580,1	18 207,5	3 802,7	15 677,6	2 813,4	11 349,8	1 942,0	7 208,2	1 889,3	9 630,5	Польша

Жалғасы

Продолжение

ЕАЭО СЭКТН коды Код ТНВЭД ЕАЭС	2013		2014		2015		2016		2017		Наименование товара, единицы измерения, страны отправления
	саны количество	мың АҚШ доллары Тыс. США	саны количество	мың АҚШ доллары Тыс. США	саны количество	мың АҚШ доллары Тыс. США	саны количество	мың АҚШ доллары Тыс. США	саны количество	мың АҚШ доллары Тыс. США	
Португалия	4,2	81,7	6,0	132,3	5,6	107,4	6,7	122,3	19,1	207,1	Португалия
Пуэрто-Рико					0,0	20,1	0,0	17,8			Пуэрто-Рико
Корея Республикасы	3 770,6	23 132,8	4 509,4	27 069,7	3 379,5	18 964,8	6 147,1	40 224,1	7 833,7	89 572,4	Корея Республикасы
Латвия Республикасы	129,9	478,1	105,7	980,3	389,4	1 656,0	119,7	706,8	93,4	308,9	Латвия Республикасы
Реюньон	0,0	0,0									Реюньон
Румыния	6 365,2	14 927,4	3 266,0	8 763,3	1 933,8	4 923,1	947,8	3 504,4	2 552,5	7 169,1	Румыния
Сальвадор									0,0	0,1	Сальвадор
Сан-Марино	0,0	0,0	0,0	1,9			0,0	2,0	0,3	7,5	Сан-Марино
Сан-Томе және Принсипи	0,1	6,9									Сан-Томе и Принсипи
Сауд Аравиясы	3,6	89,7	3,1	105,4	29,0	80,1	2,2	24,1	0,2	8,9	Саудовская Аравия
Свазиленд	0,0	0,0			0,0	0,0				0,0	Свазиленд
Сейшел					0,1	0,9					Сейшелы
Сенегал									0,1	0,1	Сенегал
Сент-Винсент және Гренадина											Сент-Винсент и Гренадины
Сербия	61,5	168,8	81,2	395,6	36,6	226,3	34,1	233,1	62,5	1,5	Сербия
Сингапур	3 809,2	45 793,7	1 686,6	24 239,1	334,4	6 735,9	391,3	4 370,4	49,5	3 589,3	Сингапур
Сирия Араб Республикасы	0,2	0,1									Сирийская Арабская Республика
Словакия	299,6	1 485,9	440,2	3 741,7	257,6	1 382,8	203,6	892,2	78,6	558,7	Словакия
Словения	862,7	9 265,2	244,1	1 205,0	1 762,4	3 696,0	9 529,2	20 424,2	4 798,7	14 009,8	Словения
Біріккен Корольдік	3 059,4	47 054,5	3 277,9	53 255,4	2 744,5	41 201,5	3 778,0	51 332,6	3 347,4	34 612,1	Соединенное Королевство
Сомали	2 822,1	86 093,9	3 367,0	88 590,4	3 502,4	69 591,9	4 881,0	113 009,6	0,4	17,0	Сомали
АҚШ	0,0	0,0	0,0	0,0	0,0	0,2	0,0	5,0	1 683,9	56 884,9	США
Сьерра-Леоне	175,4	1 301,2	260,9	1 691,9	177,6	1 192,3	86,3	916,0	125,1	1 165,5	Сьерра-Леоне
Тайвань (Қытай)	114,3	843,1	170,3	953,4	253,6	3 110,0	80,5	643,3	241,7	1 151,0	Тайвань (Китай)
Таиланд											Таиланд
Танзания, Біріккен Республикасы	0,0	9,1	0,0	1,1	5,6	64,2	0,0	0,2			Танзания, Объединенная Республика
Тринидад және Тобаго	0,0	0,0					0,0	7,3	1,6	136,9	Тринидад и Тобаго
Туvalu											Тувалу
Тунис	5,3	59,8	0,0	26,8	3,1	14,1	0,6	151,7	7,1	22,0	Тунис
Түркия	21 409,8	79 731,3	19 558,1	71 915,1	14 145,3	53 907,6	12 855,3	39 056,2	18 882,6	51 431,6	Түркия
Уругвай							0,0	0,5	0,0	1,2	Уругвай
Фарер аралдары	0,3	13,0									Фарерские Острова
Филиппин	1,9	22,2	3,7	31,0	1,0	35,8	0,2	19,3	0,6	121,9	Филиппины
Финляндия	590,4	8 889,4	418,4	6 469,5	984,9	8 967,3	244,5	5 953,3	114,6	5 875,1	Финляндия
Фолкленд (Мальвин) аралдары	0,0	0,0									Фолклендские острова (Мальвинские)
Франция	2 399,3	31 427,1	1 307,0	22 870,0	2 829,3	27 378,1	2 277,4	31 035,9	1 623,0	15 496,6	Франция

Жалғасы		Тауардың атауы, өлшем бірлігі, жөнелтуші елі	2013		2014		2015		2016		2017		Продолжение									
			саны количество	мың АҚШ доллары тыс. долларов США	саны количество	мың АҚШ доллары тыс. долларов США	саны количество	мың АҚШ доллары тыс. долларов США	саны количество	мың АҚШ доллары тыс. долларов США	саны количество	мың АҚШ доллары тыс. долларов США										
ЕАЭО СЭҚТН коды Код ТНВЭД ЕАЭС	Француз Полинезиясы		Х бөлім										Наименование товара, единицы измерения, страны отправления									
	Хорватия	29,1												168,6	57,5	258,5	0,0	0,3	12,7	137,2	1,4	24,5
	ОАР														0,0	0,7		35,8				
	Черногория																					
	(Монтенегро)	0,1												3,5			0,0	0,1	0,0	0,2	13,7	129,3
	Чех Республикасы	5 144,1												18 002,1	2 010,1	9 960,6	3 750,6	8 868,0	1 066,2	4 302,6	2 186,4	10 098,8
	Чили	54,2												53,3	94,0	460,3	69,6	91,9	64,0	37,7	68,4	415,7
	Швейцария	75,0												1 842,7	64,6	2 044,5	68,9	1 243,7	54,6	1 747,4	73,9	4 096,4
	Швеция	234,2												11 972,8	189,7	8 883,3	269,8	8 156,8	245,0	6 296,8	226,1	8 093,5
	Шри-Ланка	0,5												5,6	0,2	1,9	0,4	10,1	0,0	0,7	0,2	1,7
	Эквадор	14,5												152,6	0,2	0,8	12,4	13,5	15,5	166,1	3,5	8,8
	Экваториалды Гвинея																					
	Эстония	307,2												1 932,7	890,2	7 378,1	390,8	2 696,4	84,0	315,0	57,7	127,5
	Оңтүстік Африка	224,7												2 039,6	233,2	3 581,6	59,1	1 625,6	78,1	2 823,6	139,1	1 925,8
	Ямайка	0,0												0,0								
	Жапония	7 184,7												111 023,7	3 407,6	67 314,4	18 976,7	164 588,6	42 021,9	257 195,1	1 441,2	11 631,8
	Сүректен немесе басқа да талшықты целлюлоза																					
	материалдарынан жасалған масса; қалыпқа түсірілетін																					
	қағаздар немесе картон (макулатура және қалдықтар); қағаз, картон және олардан жасалған																					
	бұйымдар, тонна	308 589,5												686 784,3	358 579,8	782 790,8	306 242,2	523 637,3	332 285,1	465 802,8	336 010,1	533 632,0
	ТМД елдері	212 821,2												353 762,9	262 991,3	372 464,3	234 441,5	284 649,9	260 748,1	293 425,8	250 293,8	340 160,2
	Әзірбайжан	20,4												67,7	14,1	49,4	103,9	66,7	8,9	16,4	3,2	7,1
	Армения	0,0												0,2	0,8	5,3	0,0	0,3	0,9	14,6	3,4	19,7
	Беларусь	2 074,0												4 287,1	2 081,5	3 970,7	1 145,2	2 348,3	1 257,4	4 191,0	2 820,7	7 810,2
	Қырғызстан	4 616,4												7 619,5	4 229,8	6 583,1	2 754,7	3 621,7	4 255,9	4 535,2	5 146,4	4 590,2
	Молдова																					
	Республикасы	0,7												6,4	0,0	0,1			0,0	1,6	0,0	0,0
	Ресей	183 536,2												279 827,8	238 602,6	299 967,3	217 000,4	243 019,4	245 597,2	258 174,3	232 716,3	305 329,2
	Тәжікстан	1,7												19,8	2,2	28,9	2,9	174,8	4,0	976,6	3,9	992,3
	Түркменстан	0,0												0,3					0,0	0,0	0,2	0,5
	Өзбекстан	856,1												1 308,8	893,7	1 240,6	515,5	1 064,6	382,2	951,7	1 471,0	1 572,4
	Украина	21 715,8												60 625,3	17 166,6	60 618,9	12 918,9	34 354,1	9 241,7	24 564,3	8 128,8	19 838,6
	Әлемнің басқа елдері	95 768,3												333 021,4	95 588,5	410 326,4	71 800,7	238 987,4	71 537,0	172 377,1	85 716,3	193 471,8
	мира																					

Жалғасы

Продолжение

ЕАЭО СЭҚТН коды Код ТНВЭД ЕАЭС	2013		2014		2015		2016		2017		Наименование товара, единицы измерения, страны отправления
	саны количество	мың АҚШ доллар Тыс. доллар США	саны количество	мың АҚШ доллар Тыс. доллар США	саны количество	мың АҚШ доллар Тыс. доллар США	саны количество	мың АҚШ доллар Тыс. доллар США	саны количество	мың АҚШ доллар Тыс. доллар США	
Австралия	2,8	66,2	1,6	81,6	5,8	93,1	1,9	44,9	2,0	46,6	Австралия
Австрия	5 541,8	45 863,5	4 816,5	17 814,0	4 201,5	11 293,6	3 056,3	6 929,6	4 029,8	7 193,1	Австрия
Албания	0,0	0,1	0,6	3,6	0,5	4,8	0,7	4,7	1,2	7,2	Албания
Англия									0,1	0,7	Англия (Британия)
Андорра			0,0	1,0							Андорра
Аргентина	0,0	0,6	0,1	3,8	0,0	0,6	0,0	0,9	0,0	0,2	Аргентина
Ауғанстан	0,0	3,6	0,0	1,8			27,8	6,7			Афганистан
Бангладеш	0,7	3,9	0,0	0,1			0,0	0,2	0,4	1,8	Бангладеш
Бахрейн	80,8	1 338,8	90,8	1 507,9	45,1	755,2	12,7	329,3	7,9	202,4	Бахрейн
Бельгия	244,7	1 641,4	265,0	1 868,9	256,3	1 292,4	226,2	1 223,5	143,3	791,6	Бельгия
Болгария	4,3	201,1	4,4	33,4	6,9	196,8	3,7	20,9	2,7	49,1	Болгария
Босния және Герцеговина	0,3	2,5	0,0	0,9	0,0	2,6	0,0	1,8	0,0	1,8	Босния и Герцеговина
Бразилия	0,1	8,5	0,0	6,8	0,0	5,2	0,1	6,6	0,0	6,1	Бразилия
Мажарстан	36,4	214,9	11,9	54,1	17,0	352,3	115,0	612,5	8,2	43,2	Венгрия
Венесуэла							0,0	0,1			Венесуэла
Виргин аралдары (Британия)	0,5	5,0	0,7	12,4	0,2	2,4	0,0	0,0	0,0	0,2	Виргинские острова (Британия)
Виргин аралдары (АҚШ)											Виргинские острова, США
Вьетнам	6,5	90,4	4,5	81,1	4,3	61,3	0,6	3,8	5,9	68,9	Вьетнам
Гана			0,2	0,7			5,6	61,6			Гана
Гвинея-Бисау									0,0	0,3	Гвинея-Бисау
Германия	9 459,3	40 353,6	6 327,8	33 812,7	6 195,7	17 239,7	6 368,4	30 698,3	5 972,8	19 309,0	Германия
Гонконг	24,6	161,5	7,8	58,0	1,1	19,2	0,9	61,4	0,7	8,4	Гонконг
Гренада	0,0	0,0									Гренада
Грекия	21,0	122,0	21,7	148,9	24,3	167,3	19,5	128,8	36,0	221,8	Греция
Грузия	0,5	5,2	3,1	12,8	1,1	4,5	0,5	26,5	2,9	38,6	Грузия
Дания	124,4	549,8	12,3	135,0	5,0	47,8	1,9	42,5	4,6	51,8	Дания
Джерси			0,0	0,0							Джерси
Доминикан Республикасы					0,5	2,2					Доминиканская Республика
Египет	11,9	82,0	8,7	31,8	10,8	19,6	7,5	17,1	5,8	22,9	Египет
Израиль	3,1	175,0	8,6	216,1	7,3	83,8	63,7	308,7	111,1	367,8	Израиль
Үндістан	120,0	258,0	68,0	328,3	43,9	761,4	30,4	964,9	34,6	13 132,1	Индия
Индонезия	445,8	750,7	550,6	963,9	102,5	259,3	69,7	157,6	232,2	340,2	Индонезия
Иордания	0,3	1,6	1,2	6,9	1,3	5,1	0,2	1,9	0,0	0,1	Иордания
Ирак	0,0	0,8			0,0	0,0					Ирак
Иран,											Иран, Исламская
Ислам Республикасы	116,2	80,9	14,7	18,4	30,3	37,7	6,9	11,8	86,9	108,9	Республика
Ирландия	0,9	6 181,3	1,3	1 367,2	0,5	296,4	0,5	241,7	0,5	34,1	Ирландия
Испания	670,9	3 187,8	495,4	2 379,7	392,8	1 767,2	450,6	1 818,6	325,4	1 629,8	Испания
Италия	3 739,6	17 312,0	1 609,3	38 029,8	1 085,2	6 792,0	851,6	5 166,1	917,1	6 815,8	Италия
Камбоджа			0,1	0,6							Камбоджа

Жалғасы

Продолжение

Жалғасы	ЕАЭО СЭКТН коды Код ТНВЭД ЕАЭС	2013		2014		2015		2016		2017		Наименование товара, единицы измерения, страны отправления
		саны количество	мың АҚШ доллары тыс. долларов США	саны количество	мың АҚШ доллары тыс. долларов США	саны количество	мың АҚШ доллары тыс. долларов США	саны количество	мың АҚШ доллары тыс. долларов США	саны количество	мың АҚШ доллары тыс. долларов США	
	Камерун											Камерун
	Канада	2,3	218,3	6,5	872,6	0,0	0,2	1,4	3 885,1	2,5	84,5	Канада
	Катар	0,1	0,7	0,5	3,2	3,5	175,8					Катар
	Кения					0,0	0,4			0,0	0,0	Кения
	Кипр	0,3	0,8	0,0	0,2	0,0	0,1			0,3	1,3	Кипр
	Қытай	34 406,8	74 558,1	44 679,0	163 561,1	26 193,5	43 066,4	32 724,7	49 875,1	40 215,8	62 524,8	Қытай
	ҚХДР					0,0	0,0					ҚХДР
	Кокос (Килинг)											Кокосовые (Килинг)
	аралдары			3,0	2,6							острова
	Колумбия	1,8	23,5	1,0	14,1	1,0	14,3	1,1	15,5	1,6	22,0	Колумбия
	Коста-Рика	0,0	3,1									Коста-Рика
	Куба									0,0	0,2	Куба
	Кувейт			0,0	0,8			0,5	5,5			Кувейт
	Ливан	6,2	105,0	3,4	35,3	1,6	13,4	1,8	12,0	2,0	15,4	Ливан
	Литва	1 826,3	11 262,9	678,9	6 275,9	86,1	539,1	82,5	415,8	181,1	485,3	Литва
	Лихтенштейн							0,0	0,2			Лихтенштейн
	Люксембург	0,6	23,2	14,9	85,1	0,0	0,9	38,3	133,1	62,2	145,0	Люксембург
	Маврикий	0,1	4,5	0,3	4,5	0,0	0,3					Маврикий
	Македония	1,1	246,4	0,0	45,9	0,0	0,7	0,0	63,0	0,7	6,2	Македония
	Малайзия	257,9	1 208,5	153,1	868,9	113,2	667,8	73,4	355,7	97,9	445,9	Малайзия
	Мали	0,0	1,9									Мали
	Мальта	0,0	1,8	0,6	14,0	0,0	0,3					Мальта
	Марокко	0,6	4,1	0,1	0,9	0,2	1,9	0,0	0,8	0,0	0,5	Марокко
	Маршалл аралдары											Маршалловы
	Мексика	2,1	378,3	0,9	129,6	0,0	0,6	0,2	0,3			острова
	Монако	0,0	0,1	0,0	0,2	1,5	158,8	3,6	175,5	1,6	41,1	Мексика
	Моңғолия	1,6	216,6	2,4	242,1	2,7	241,0	0,0	0,1	0,1	1,3	Монако
	Мьянма	0,1	0,7			0,0	0,9	3,9	426,9	4,2	452,6	Моңғолия
	Намибия									0,2	0,8	Мьянма
	Науру									0,0	0,0	Намибия
	Непал			0,0	0,1					0,0	0,0	Науру
	Нигерия	0,0	1,3									Непал
	Нидерланд	928,2	8 716,2	700,3	3 191,9	152,8	1 850,7	196,2	1 248,5	378,9	1 916,9	Нигерия
	Никарагуа	0,2	2,4									Нидерланды
	Жаңа Зеландия			0,0	1,2	0,0	0,0	0,0	0,4	0,0	0,0	Никарагуа
	Норвегия	0,1	15,6	0,5	11,4	0,0	1,3	0,0	0,9	1,3	120,8	Новая Зеландия
	БАӘ	180,0	798,3	164,2	651,3	91,2	441,8	89,9	445,8	85,6	536,6	Норвегия
	Оман	0,2	1,2	0,1	0,5	0,2	3,3					ОАЭ
	Теркс және Кайкос аралдары							0,0	0,0			Оман
	Пакистан	6,2	13,2	5,2	8,3	2,0	6,2	0,6	3,0	2,3	11,3	Острова Теркс и Кайкос
	Панама	0,3	1,2							0,1	12,8	Пакистан
	Перу					0,0	0,1					Панама
												Перу

Жалғасы

Продолжение

ЕАЭО СЭКТН коды Код ТНВЭД ЕАЭС	2013		2014		2015		2016		2017		Наименование товара, единицы измерения, страны отправления
	саны количество	мың АҚШ доллары Тыс. США	саны количество	мың АҚШ доллары Тыс. США	саны количество	мың АҚШ доллары Тыс. США	саны количество	мың АҚШ доллары Тыс. США	саны количество	мың АҚШ доллары Тыс. США	
ЕАЭО СЭКТН коды Код ТНВЭД ЕАЭС	2 224,0	8 754,2	2 153,9	6 617,7	2 173,7	5 904,0	2 538,4	6 307,4	3 034,6	7 506,1	Польша
	492,3	702,1	720,8	1 258,8	657,2	1 017,7	239,2	328,2	264,6	365,2	Португалия
	0,0	410,2	0,0	53,1	3,1	34,5	19,0	54,2	0,0	21,1	Пуэрто-Рико
	4 149,8	8 085,5	3 623,0	7 824,2	2 210,0	4 759,0	1 484,0	3 364,4	1 336,1	2 701,6	Республика Корея
	50,5	233,7	261,9	1 558,6	148,2	798,0	35,3	190,1	70,4	428,5	Республика Латвия
	22,3	106,4	43,6	231,2	30,9	186,5	31,2	269,1	18,8	116,7	Румыния
	0,0	0,2	0,2	1,0	1,5	4,8	0,9	2,9	0,3	1,9	Сан-Марино
	0,9	5,2	0,9	3,8	0,6	2,9	2,0	8,1	0,0	0,1	Саудовская Аравия
											Сенегал
	4,1	9,4	172,9	2 775,9	551,2	2 848,9	1 102,8	3 388,9	2 725,5	8 699,9	Сербия
	7,0	77,3	3,4	340,0	8,4	133,6	0,8	111,0	0,7	526,0	Сингапур
											Сирия Араб
	2,7	9,7									Сирийская Арабская
	162,1	940,5	212,4	1 306,1	626,1	4 614,0	613,8	4 711,3	402,3	3 393,8	Словакия
	336,4	564,8	80,0	190,1	206,0	294,3	1,8	10,4	135,4	250,8	Словения
											Соединенное
	848,3	10 799,8	795,5	27 503,3	620,9	14 218,6	437,5	4 428,1	487,8	5 628,1	Королевство
	229,6	16 423,1	229,2	24 727,7	171,9	66 029,6	96,1	6 659,3	67,7	5 627,1	США
	533,2	2 396,3	421,2	1 640,7	3,9	28,2	1,8	68,3	1,7	21,0	Сьерра-Леоне
	634,8	1 931,7	840,4	2 403,1	311,7	596,7	278,8	632,2	392,5	778,3	Тайвань (Китай)
											Таиланд
											Танзания,
											Объединенная
	0,1	3,3	0,1	2,2	0,0	1,5	0,1	0,4	0,1	0,6	Республика
	7 430,9	18 730,8	8 574,4	21 886,1	6 451,1	19 154,1	3 377,2	11 484,6	3 866,5	12 003,5	Тунис
											Турция
	1,4	41,7	0,0								Уругвай
	14 823,8	21 477,4	11 974,0	18 424,7	15 821,2	20 638,4	13 821,6	16 348,5	17 061,8	11,4	Филиппины
	782,1	4 705,9	539,1	2 796,7	493,0	2 523,5	300,6	2 191,4	499,3	20 159,7	Финляндия
	2,6	6,5	0,0	42,7	0,0	0,0			0,0	3 102,9	Франция
	842,7	4 542,6	748,6	3 785,5	367,8	2 013,6	378,3	1 336,0	401,3	0,2	Хорватия
	0,0	0,1	0,6	5,5	0,0	0,7	0,0	0,0		1 062,1	Чешская Республика
	102,3	8 571,7	16,6	3 595,2	16,8	1 204,3	6,2	1 383,0	9,6	Чили	Чили
	3 047,2	4 930,4	2 554,2	4 351,5	1 275,5	1 682,3	1 224,2	1 613,6	1 159,5	1 350,7	Швейцария
	58,5	196,5	72,5	219,3	66,2	214,5	47,9	136,2	64,0	174,0	Швеция
									0,0	174,0	Шри-Ланка
	7,2	25,5	39,2	299,4	1,9	9,1	0,1	0,1	0,1	0,1	Эквадор
	0,1	25,3	0,7	17,1	1,7	23,2	656,6	559,9	601,1	543,7	Эстония
	691,2	1 843,2	766,2	1 441,5	490,5	1 300,1	0,6	7,4	0,9	10,8	Южная Африка
							297,9	768,8	140,1	506,9	Япония
											Текстильные
											материалы и
											текстильные
											изделия, тонн
	326 176,9	1 422 011,6	314 045,6	1 425 391,2	184 868,0	893 667,1	154 246,9	712 248,9	198 354,4	863 107,5	
XI бөлім											

Жалғасы

Продолжение

ЕАЭО СЭКТН коды Код ТНВЭД ЕАЭС	2013		2014		2015		2016		2017		Наименование товара, единицы измерения, страны отправления
	саны количество	мың АҚШ доллар тыс. доллар США	саны количество	мың АҚШ доллар тыс. доллар США	саны количество	мың АҚШ доллар тыс. доллар США	саны количество	мың АҚШ доллар тыс. доллар США	саны количество	мың АҚШ доллар тыс. доллар США	
ТМД елдері	89 230,2	429 529,1	102 304,9	446 489,3	75 240,2	306 979,6	64 656,8	262 122,8	78 996,1	336 391,4	Страны СНГ
Әзірбайжан	1 511,5	4 249,8	2 401,9	6 615,5	503,3	1 492,7	599,7	2 177,5	1 111,9	2 955,9	Азербайджан
Армения	0,2	52,9	0,1	14,4			388,4	1 186,0	1,2	7,8	Армения
Беларусь	2 408,3	19 500,0	1 976,2	20 028,2	2 287,4	13 962,1	2 141,2	12 894,2	1 965,5	13 747,4	Беларусь
Қырғызстан	24 703,6	90 320,9	30 006,6	94 558,2	14 968,2	36 093,7	2 055,9	3 772,5	5 192,2	22 880,4	Қырғызстан
Молдова											
Республикасы	1 537,0	3 675,8	1 232,1	2 823,5	447,0	1 459,4	55,4	467,8	68,0	966,5	Молдова, Республика
Ресей	29 781,8	224 447,1	40 805,9	251 655,2	31 377,0	193 942,9	31 283,0	183 195,8	37 766,5	237 772,2	Россия
Тәжікстан	227,7	573,6	810,5	1 265,8	2 542,6	3 972,4	78,5	167,9	141,4	639,9	Таджикистан
Түркіменстан	97,5	643,3	83,7	560,8	99,5	573,6	165,7	876,2	198,3	912,0	Туркменистан
Өзбекстан	24 208,6	67 381,7	21 305,6	54 337,6	20 786,7	46 802,6	26 425,2	51 658,0	31 379,6	52 510,3	Узбекистан
Украина	4 754,0	18 684,0	3 682,4	14 630,0	2 228,7	8 680,2	1 463,9	5 727,0	1 171,5	3 999,1	Украина
Әлемнің басқа елдері	236 946,7	992 482,5	211 740,6	978 901,9	109 627,8	586 687,6	89 590,1	450 126,1	119 358,3	526 716,0	Остальные страны
Австралия	8,1	628,3	8,9	652,8	7,5	473,8	3,7	185,8	1,6	158,3	Австралия
Австрия	43,0	927,0	451,0	2 795,0	9,2	210,8	11,1	186,3	135,0	880,4	Австрия
Албания	2,4	163,5	2,1	311,3	1,7	278,6	3,0	298,2	2,7	236,6	Албания
Алжир							0,0	0,3			Алжир
Ангилья	0,1	0,7									Ангилья (Британия)
Аргентина	0,0	6,4	0,0	1,8	0,1	8,4	0,1	4,5	0,0	13,8	Аргентина
Ауғанстан	0,1	4,2	0,0	5,2	0,3	2,8			5,3	62,9	Афганистан
Багам					0,0	0,1					Багамы
Бангладеш	1 035,0	31 676,6	2 535,0	38 673,8	3 450,0	43 556,2	2 794,5	34 947,0	4 666,0	44 148,8	Бангладеш
Барбадос	0,0	0,0									Барбадос
Бахрейн	0,3	6,2									Бахрейн
Бельгия	1 298,0	5 069,8	826,3	3 978,8	743,2	4 428,3	559,1	2 086,7	583,1	2 610,0	Бельгия
Бенин	0,0	0,1									Бенин
Болгария	23,7	1 502,2	33,6	1 401,6	30,3	1 140,1	15,6	992,4	27,6	3 342,9	Болгария
Боливия	0,0	1,2					0,0	2,6	0,0	2,5	Боливия
Босния және Герцеговина	0,6	110,7	0,5	114,7	0,7	119,9	0,9	70,7	0,5	61,6	Босния и Герцеговина
Ботсвана	0,0	0,1									Ботсвана
Бразилия	0,4	40,2	0,5	21,3	0,2	33,5	0,4	32,3	1,2	62,8	Бразилия
Бруней Даруссалам			0,1	4,7	0,0	0,0					Бруней-Даруссалам
Мажарстан			85,2	644,7	67,9	487,0	72,9	621,7	37,2	762,2	Венгрия
Венесуэла	36,1	614,6			0,0	0,2			0,0	0,2	Венесуэла
Виргин аралдары (Британия)	0,8	5,4	0,1	1,0			0,0	0,1			Виргинские острова (Британия)
Вьетнам	299,1	7 887,4	308,0	8 022,9	262,5	7 402,4	184,7	5 406,9	180,3	5 764,0	Вьетнам
Гаити	0,1	5,1	0,1	3,4	0,8	41,5	0,2	4,7	0,5	21,8	Гаити
Гана			0,1	0,3							Гана
Гватемала	0,0	2,7	0,1	7,2	0,0	2,7	0,1	5,5	0,1	9,9	Гватемала
Германия	1 896,0	14 115,9	1 427,8	18 764,0	1 211,2	11 020,4	1 183,5	9 207,0	1 247,7	7 463,6	Германия
Гондурас	0,5	23,8	0,2	7,3	0,2	20,2	0,1	8,0	0,2	14,4	Гондурас

Жалғасы

Продолжение

ЕАЭО СЭКТН коды Код ТНВЭД ЕАЭС	Тауардың атауы, өлшем бірлігі, жөнелтуші елі	2013		2014		2015		2016		2017		Наименование товара, единицы измерения, страны отправления
		саны количество	мың АҚШ доллар Тыс. долларов США	саны количество	мың АҚШ доллар Тыс. долларов США	саны количество	мың АҚШ доллар Тыс. долларов США	саны количество	мың АҚШ доллар Тыс. долларов США	саны количество	мың АҚШ доллар Тыс. долларов США	
	Гонконг	37,1	428,1	4,0	187,3	10,7	184,8	22,2	228,7	31,4	248,7	Гонконг
	Греция	20,3	248,4	17,2	195,3	11,5	126,7	14,5	126,0	22,6	139,2	Греция
	Грузия	6,4	43,9	5,1	85,9	25,8	275,3	35,8	255,1	135,1	270,2	Грузия
	Дания	76,9	943,6	26,0	250,8	34,3	218,3	15,5	113,3	16,6	184,8	Дания
	Доминика	0,0	3,6									Доминика
	Доминикан											Доминиканская
	Республикасы	0,8	52,5	0,8	31,8	0,5	18,3	0,0	2,7	0,1	13,6	Доминиканская
	Египет	95,0	3 065,2	172,3	4 888,1	139,9	3 871,3	159,0	3 855,0	151,0	3 056,2	Египет
	Замбия	0,0	0,1									Замбия
	Израиль	8,3	345,3	20,2	1 202,8	20,2	582,4	7,0	51,7	7,0	261,2	Израиль
	Үндістан	2 700,7	20 810,0	1 087,5	16 032,7	772,1	14 055,3	601,1	9 031,1	715,6	10 145,4	Индия
	Индонезия	83,3	3 255,2	169,8	3 109,1	112,0	2 823,9	107,0	1 329,0	64,7	1 377,7	Индонезия
	Иордания	0,8	19,5	0,6	30,6	0,8	50,1	0,1	3,9	1,0	47,2	Иордания
	Иран, Ислам											Иран, Исламская
	Республикасы	655,3	1 277,2	1 401,7	2 120,7	1 123,3	994,1	1 095,8	1 109,2	1 951,3	1 637,8	Республика
	Ирландия	0,5	24,5	0,2	14,2	0,5	20,1	2,4	22,1	0,1	16,9	Ирландия
	Исландия	2,2	14,2	0,0	2,4	0,0	8,4	0,0	2,6			Исландия
	Испания	60,0	2 468,3	56,9	2 557,5	56,9	1 637,0	46,1	1 714,9	33,7	1 553,6	Испания
	Италия	531,5	38 243,4	609,1	33 757,0	258,5	25 521,7	385,9	21 979,5	442,8	28 761,3	Италия
	Кабо-Верде									0,0	0,5	Кабо-Верде
	Камбоджа	93,3	3 420,6	130,4	4 591,3	124,1	3 992,6	124,9	3 423,5	135,7	4 028,5	Камбоджа
	Камерун			0,0	2,0					0,0	0,0	Камерун
	Канада	5,9	661,0	4,4	168,6	7,7	280,8	31,1	1 471,8	10,2	472,7	Канада
	Катар	0,1	0,6	36,3	29,8	37,0	322,1	0,1	0,8	0,7	1,2	Катар
	Кения	11,9	25,1			0,1	3,9	0,1	4,4	0,1	5,8	Кения
	Кипр	1,4	56,5	0,2	33,4	0,3	31,1	0,1	8,2	0,0	4,1	Кипр
	Қытай	199 499,3	610 633,4	175 703,6	590 380,2	79 717,7	252 562,0	64 058,6	172 021,4	77 363,2	207 180,6	Қытай
	КХДР	0,4	1,2	0,4	2,4	0,1	2,2	0,0	1,0	0,0	0,3	КНДР
	Кокос (Килинг)											Кокосовые (Килинг)
	аралдары	0,0	1,0	0,0	0,6							острова
	Колумбия	0,6	9,0	0,3	5,2	0,4	4,4	0,4	17,3	0,1	1,4	Колумбия
	Конго			0,0	0,1							Конго
	Коста-Рика	0,0	3,8	0,0	0,6	0,0	1,5	0,6	3,9	1,6	15,5	Коста-Рика
	Кувейт					0,6	8,6	0,1	1,8	0,0	0,4	Кувейт
	Лесото	0,0	1,2			0,6	66,7	0,1	60,1			Лесото
	Ливан	0,2	80,7	0,3	134,9	0,1	66,7	0,1	60,1			Ливан
	Литва	863,2	2 638,0	304,9	1 592,3	258,1	1 137,6	69,2	550,2	79,5	489,0	Литва
	Лихтенштейн									0,0	0,1	Лихтенштейн
	ЛХДР	2,9	136,0	3,1	132,8	1,3	51,1	1,2	48,8	0,6	30,2	ЛНДР
	Люксембург	25,5	137,5	31,8	292,2	27,8	172,0	15,7	306,6	3,6	35,7	Люксембург
	Маврикий	23,0	767,2	41,2	1 032,4	9,7	385,3	7,5	275,7	6,2	330,7	Маврикий
	Маверитания	0,0	4,0	0,0	0,2	0,0	0,3			0,0	1,4	Маверитания
	Мадагаскар	5,4	413,8	6,0	458,5	4,7	334,2	8,9	426,6	4,6	394,4	Мадагаскар
	Макао	0,1	8,5	0,0	2,9							Макао

Жалғасы

Продолжение

ЕАЭО СЭҚТН коды Код ТНВЭД ЕАЭС	2013		2014		2015		2016		2017		Наименование товара, единицы измерения, страны отправления
	саны количество	мың АҚШ доллары тыс. долларов США	саны количество	мың АҚШ доллары тыс. долларов США	саны количество	мың АҚШ доллары тыс. долларов США	саны количество	мың АҚШ доллары тыс. долларов США	саны количество	мың АҚШ доллары тыс. долларов США	
Македония	6,3	425,9	5,8	566,2	3,8	338,2	2,3	244,8	2,0	260,0	Македония
Малайзия	11,0	329,3	23,4	296,6	4,9	190,8	20,8	276,7	2,5	109,6	Малайзия
Мали							0,1	1,0			Мали
Мальта	0,0	4,8	0,1	27,5	0,0	8,6	0,0	5,6			Мальта
Марокко	203,8	6 996,6	188,8	6 782,9	182,3	5 388,2	160,6	5 069,7	157,3	6 350,3	Марокко
Мексика	15,7	1 263,8	23,5	1 944,7	25,2	2 064,7	16,2	1 175,2	9,2	922,8	Мексика
Монако	0,0	0,0			0,3	28,2	0,0	18,9	0,0	0,0	Монако
Монғолия	24,8	236,6	33,4	239,6	8,5	145,4	17,6	163,9	16,7	161,0	Монғолия
Мьянма	6,1	305,5	8,8	310,8	6,2	214,9	10,8	382,1	40,5	1 187,4	Мьянма
Непал	0,9	118,2	0,1	28,5	0,1	17,3	0,2	33,0	0,8	98,6	Непал
Нигер			0,0	0,2							Нигер
Нидерланд	568,1	2 030,4	858,4	6 488,0	404,0	3 236,7	869,2	4 072,4	1 841,8	9 809,3	Нидерланды
Никарагуа	0,5	25,9	0,0	2,8	0,0	0,2	0,1	2,2	0,0	1,4	Никарагуа
Ниуэ	0,1	2,9									Ниуэ
Жаңа Зеландия	0,0	0,3	0,0	1,1	32,0	59,7	0,0	0,3	0,1	1,9	Новая Зеландия
Жаңа Каледония			0,0	0,6							Новая Каледония
Норвегия	18,8	560,8	8,5	228,9	1,7	42,9	14,6	214,1	0,7	21,3	Норвегия
БАӘ	413,4	2 795,6	332,0	2 481,1	306,4	2 289,9	206,6	1 840,8	392,9	1 640,8	ОАЭ
Оман	0,2	1,0	0,0	0,2	0,1	1,6	0,3	2,8			Оман
Теркс және Кайкос аралдары			0,2	10,9	0,2	13,0					Острова Теркс и Кайкос
Пакистан	705,4	4 191,8	472,0	5 645,6	331,5	4 499,6	266,2	3 602,4	402,1	5 407,0	Пакистан
Панама	0,4	25,8	0,1	3,0	0,0	0,1			0,0	0,8	Панама
Перу	0,5	79,0	8,7	71,4	0,6	44,0	0,7	62,6	0,9	102,6	Перу
Польша	653,9	10 752,3	416,4	5 128,0	278,3	3 308,2	213,9	3 018,3	357,4	5 446,3	Польша
Португалия	71,6	4 273,6	128,3	5 417,3	109,9	4 691,5	90,7	4 314,8	115,5	5 832,9	Португалия
Корея Республикасы	719,1	3 655,3	400,3	2 805,7	485,9	2 810,2	299,2	1 665,8	125,9	1 090,5	Республика Корея
Латвия Республикасы	240,3	2 685,2	143,7	1 606,5	62,4	1 070,7	32,8	532,3	24,0	781,4	Республика Латвия
Румыния	42,6	4 110,7	70,0	4 857,7	40,1	3 689,2	31,2	3 187,2	70,0	4 295,7	Румыния
Сальвадор	0,0	2,0	0,0	2,3	0,2	12,1	0,0	2,2	0,0	2,3	Сальвадор
Сан-Марино	0,0	0,0	0,3	6,3	0,2	4,6	0,1	1,4	0,0	0,3	Сан-Марино
Сауд Аравиясы	0,3	3,6	26,4	108,4					0,6	1,2	Саудовская Аравия
Сенегал									0,1	0,4	Сенегал
Сент-Китс және Невис					0,1	2,7					Сент-Китс и Невис
Сербия	74,2	2 272,6	53,1	1 219,2	10,7	365,6	164,1	1 128,1	89,4	981,3	Сербия
Сингапур	6,1	145,6	1,3	51,5	4,1	78,4	0,6	0,8	0,1	1,4	Сингапур
Сирийская Арабская Республикасы											Сирийская Арабская Республика
Словакия	129,6	302,7	235,5	1 542,7	63,5	541,5	20,4	10,2			Словакия
Словения	16,7	440,6	11,3	175,7	3,7	77,9	24,5	345,7	37,2	442,0	Словения
Соединенное Королевство	26,8	451,1					3,3	67,6	7,2	124,8	Соединенное Королевство
Біріккен Корольдік	527,5	8 167,6	356,0	5 005,8	341,0	3 848,2	513,2	5 236,5	317,6	5 941,9	Біріккен Корольдік
Сомали	0,0	1,4			0,0	0,6			0,1	3,9	Сомали
АҚШ	1 015,6	10 531,2	429,4	6 016,8	373,9	4 805,5	347,7	4 515,7	271,5	4 706,8	США

ЕАЭО СЭКТН коды Код ТНВЭД ЕАЭС	Тауардың атауы, өлшем бірлігі, жөнелтуші елі	2013		2014		2015		2016		2017		Наименование товара, единицы измерения, страны отправления
		саны количество	мың АҚШ доллар тыс. долларов США	саны количество	мың АҚШ доллар тыс. долларов США	саны количество	мың АҚШ доллар тыс. долларов США	саны количество	мың АҚШ доллар тыс. долларов США	саны количество	мың АҚШ доллар тыс. долларов США	
XVII бөлім	Сьерра-Леоне	0,0	0,6					0,0	0,2	0,0	0,1	Сьерра-Леоне
	Тайвань (Қытай)	29,0	283,1	23,8	268,0	53,8	345,2	81,0	318,6	16,8	172,6	Тайвань (Қытай)
	Таиланд	102,8	2 211,0	79,7	1 406,1	171,7	1 817,0	40,0	964,4	12,8	697,4	Таиланд
	Танзания,											Танзания,
	Біріккен Республикасы											Объединенная
	Токелау			0,0	0,3			0,1	1,7	0,0	0,2	Республика
	Тунис	59,4	3 786,4	55,6	3 321,4	59,7	2 556,7	50,6	2 396,9	56,3	2 452,5	Тунис
	Түркия	20 015,1	141 542,4	20 560,7	157 056,6	15 678,1	137 718,1	12 869,3	116 501,3	25 300,8	123 883,4	Түркия
	Уганда							0,0	0,5			Уганда
	Уругвай	0,0	1,3					0,2	3,8			Уругвай
	Фарер аралдары			0,0	3,1							Фарерские Острова
	Фиджи			0,0	3,9	0,0	1,4					Фиджи
	Филиппин	1,9	137,7	2,9	171,7	2,0	97,9	2,7	107,9	1,8	90,9	Филиппины
	Финляндия	123,3	2 082,6	105,9	1 545,8	67,3	854,9	9,0	361,6	10,8	410,0	Финляндия
	Франция	178,2	11 807,5	76,8	7 877,5	99,8	6 906,3	107,9	4 882,1	103,4	6 249,5	Франция
	Француз Полинезиясы			0,0	0,3							Французская
	Хорватия	11,1	738,9	3,2	313,3	2,5	242,0	1,8	180,6	1,5	150,5	Полинезия
	Черногория											Хорватия
	(Монтенегро)			0,0	0,2					0,9	25,2	Черногория
	Чех Республикасы	54,9	786,0	50,4	541,8	52,5	562,3	64,5	696,7	73,2	705,2	(Монтенегро)
	Чили			0,2	4,8							Чешская Республика
	Швейцария	37,4	628,7	34,7	867,9	42,7	780,5	34,5	1 093,7	24,6	866,7	Чили
	Швеция	47,3	261,5	25,4	179,9	42,7	164,8	46,2	311,9	44,6	293,5	Швейцария
	Шри-Ланка	241,6	1 920,5	172,2	2 137,6	56,1	1 383,2	75,0	1 021,9	184,2	1 960,5	Швеция
	Эквадор	0,0	4,7	1,1	5,4	0,0	0,3	0,0	0,8	0,1	0,7	Шри-Ланка
	Эстония	6,2	59,4	0,8	73,0	9,3	70,1	14,7	203,7	21,1	270,2	Эквадор
	Эфиопия					0,3	2,0	0,0	0,8	0,2	6,6	Эстония
	Оңтүстік Африка	1,2	72,7	2,6	87,6	12,9	75,4	18,7	163,8	22,5	104,9	Эфиопия
	Япония	1 080,5	5 933,9	795,3	5 222,8	1 652,2	10 247,2	1 204,8	7 210,3	1 130,4	6 324,2	Южная Африка
	Жермен жүретін көлік құралдары, ұшу аппараттары, жүзетін құралдар және келікке қатысты құрылғылар мен жабдықтар, тонна											Средства наземного
	ТМД елдері	1 050 474,6	6 757 064,1	945 632,2	6 120 605,5	603 034,7	2 867 849,2	556 967,7	1 968 804,0	520 463,4	2 459 299,6	Япония
	Әзірбайжан	542 972,7	2 518 521,5	569 494,9	2 689 559,0	396 446,8	1 560 287,3	397 645,6	875 838,0	294 657,6	1 248 040,2	Средства транспорта
	Армения	1 710,0	3 464,3	24,0	51,8	0,0	0,3	3 413,0	5 443,3	1 391,1	3 091,7	летательные
	Беларусь	118,9	99,0	183,9	167,6							аппараты,
		25 286,9	119 705,1	72 725,0	170 909,7	32 899,7	92 414,2	12 954,8	66 121,3	20 053,6	110 775,5	плавучие средства
												и относящиеся
												к транспорту
												устройства и
												оборудования, тонн

Жалғасы	Тауардың атауы, өлшем бірлігі, жөнелтуші елі	2013		2014		2015		2016		2017		Продолжение	
		саны количество	мың АҚШ доллары тыс. долларов США	саны количество	мың АҚШ доллары тыс. долларов США	саны количество	мың АҚШ доллары тыс. долларов США	саны количество	мың АҚШ доллары тыс. долларов США				
ЕАЭО СЭКТН коды Код ТНВЭД ЕАЭС	Қырғызстан	6 836,7	15 239,0	1 782,7	7 714,3	407,3	1 347,1	377,0	1 505,6	193,9	774,2	Қырғызстан	
	Молдова												
	Республикасы	1 326,3	1 183,5	0,0	1,6			0,6	8,2	4,5	43,3	Молдова, Республика	
	Ресей	355 786,7	1 862 527,9	423 443,5	2 165 715,4	355 034,6	1 439 399,4	372 918,0	788 297,5	256 673,5	1 084 424,1	Россия	
	Тәжікстан	0,8	4,4					0,0	0,0	0,0	0,1	Таджикистан	
	Түркіменстан	81,6	1 585,9	3 248,5	24 462,4	1 050,1	2 681,8	2 679,6	5 415,2	1 004,9	306,6	Туркменистан	
	Өзбекстан	18 339,1	107 686,6	30 030,5	206 761,7	3 336,3	12 678,0	1 968,6	3 195,7	11 870,7	35 219,1	Узбекистан	
	Украина	133 485,7	407 025,9	38 056,6	113 774,6	3 718,7	11 766,5	3 334,0	5 851,2	3 465,4	13 405,5	Украина	
	Әлемнің басқа елдері	507 501,9	4 238 542,5	376 137,3	3 431 046,5	206 588,0	1 307 561,9	159 322,1	1 092 966,0	225 805,8	1 211 259,3	Остальные страны	
	Австралия	1 131,1	21 557,8	714,1	8 343,3	576,4	7 522,9	209,4	3 123,6	172,3	2 109,3	Австралия	
	Австрия	614,4	12 981,2	1 193,6	41 359,9	254,1	7 750,8	101,1	2 404,2	305,1	3 121,9	Австрия	
	Албания					0,0	4,1					Албания	
	Англия			0,0	0,6						2,1	40,0	Англия (Британия)
	Антигуа және Барбуда												Антигуа и Барбуда
	Аргентина	18,6	123,8	5,7	74,8	5,1	68,2	3,4	37,4	37,4	10,0	94,0	Аргентина
	Ауғанстан	9,9	46,7	22,1	129,4						6,3	12,0	Афганистан
	Бангладеш	0,3	0,1								0,0	0,2	Бангладеш
	Бахрейн	3,6	11,5								560,0	1 883,0	Бахрейн
	Белиз	2 100,2	14 217,6	1 854,2	9 110,5	1 028,3	7 611,2	3,8	1,0	4 246,7	784,3	4 477,7	Белиз
	Бельгия												Бельгия
	Бенин	0,9	17,2										Бенин
	Бермуд	3 629,7	4 109,2										Бермуды
	Боливария												Боливия
	Босния және Герцеговина	0,9	11,6	0,2	4,3	0,7	7,8	0,0	0,0	0,3	0,0	0,6	Босния и Герцеговина
	Бразилия	93,0	108 048,5	112,2	74 773,6	53,0	30 214,4	3,4	284,2	284,2	24,8	188,5	Бразилия
	Вануату			0,0	1,0								Вануату
	Мажарстан	822,1	7 169,6	340,4	2 601,1	406,9	1 703,8	1,3	60,7	449,6	136,7	1 704,7	Венгрия
Венесуэла					2,1							Венесуэла	
Виргин аралдары (Британия)	4,0	0,5										Виргинские острова (Британия)	
Виргин аралдары (АҚШ)	0,1	0,3										Виргинские острова, США	
Вьетнам	49,3	160,0										Вьетнам	
Гаити			29,0	113,3	36,1	44,3	0,1	42,0	418,2	57,7	194,5	Гаити	
Гана			0,0	0,1								Гана	
Германия	47 447,9	342 855,3	37 838,4	349 253,9	21 482,8	140 396,4	23 765,0	85 118,4	41 348,2	130 484,3	130 484,3	Германия	
Гибралтар (Британия)			0,2	6,7								Гибралтар (Британия)	
Гондурас										0,0	0,4	Гондурас	
Гонконг	105,1	97,9	28,5	40,5	122,8	131,2	198,2	111,7	111,7	25,0	19,8	Гонконг	
Гренландия			4,3	5,8								Гренландия	
Грекия	67,8	221,3	1 670,5	21 701,2	122,6	591,9	39,7	154,9	154,9	9,5	36,9	Греция	

Жалғасы

Продолжение

ЕАЭО СЭКТН коды Код ТНВЭД ЕАЭС	2013		2014		2015		2016		2017		Наименование товара, единицы измерения, страны отправления
	саны количество	мың АҚШ доллары Тыс. долларов США	саны количество	мың АҚШ доллары Тыс. долларов США	саны количество	мың АҚШ доллары Тыс. долларов США	саны количество	мың АҚШ доллары Тыс. долларов США	саны количество	мың АҚШ доллары Тыс. долларов США	
Грузия	25,9	128,5	0,2	0,8	12,4	110,3	0,0	0,1	26,6	40,9	Грузия
Дания	131,0	865,0	133,1	385,4	273,1	1 012,2	104,3	299,4	70,6	602,0	Дания
Доминика			9,5	6,5					0,1	1,3	Доминика
Доминикан											Доминиканская
Республикасы	413,9	5 827,3	31,6	105,1	0,0	0,1	0,0	0,6			Республика
Египет			445,0	9 071,5	69,1	965,8					Египет
Йемен			0,0	1,3							Йемен
Израиль	137,6	2 213,6	104,2	7 419,5	155,7	1 594,9	122,9	18 962,4	21,9	1 200,0	Израиль
Үндістан	754,3	4 965,5	716,4	11 629,2	325,5	3 442,4	678,5	3 945,0	252,2	360,8	Индия
Индонезия	764,1	8 926,5	369,6	3 477,4	1 454,3	3 155,5	717,6	964,1	603,1	1 534,2	Индонезия
Иран,											Иран, Исламская
Ислам Республикасы	457,1	933,2	135,5	145,3	435,1	252,9	168,4	51,8	1 135,9	579,8	Республика
Ирландия	7,0	43,2	34,8	678,1	0,2	6,2	0,2	8,4	62,5	596,6	Ирландия
Исландия			0,4	5,8					0,0	3,7	Исландия
Испания	6 636,3	309 773,7	1 763,5	109 668,5	1 484,8	18 792,6	3 284,4	175 644,3	1 693,7	100 014,4	Испания
Италия	2 342,3	27 775,2	4 052,8	60 648,5	2 228,3	22 383,1	1 707,9	19 820,7	1 112,9	13 250,6	Италия
Камбоджа	3,1	87,8	4,9	108,0	0,2	1,1	1,6	23,9	0,8	5,7	Камбоджа
Канада	5 278,5	66 666,3	2 062,3	26 939,7	2 169,4	113 754,6	2 484,4	27 121,3	1 001,4	53 378,6	Канада
Катар	1,3	32,7	3,1	63,3	0,7	5,4					Катар
Кения			0,7	5,6					0,1	24,6	Кения
Кипр	2,3	10,2	0,3	20,7							Кипр
Қытай	225 146,9	657 622,0	148 237,8	426 512,2	90 530,3	243 723,2	67 023,8	153 150,8	90 526,9	185 579,0	Қытай
ҚХДР	13,8	100,5	11,8	20,3	0,4	0,7	1,0	2,9	3,7	0,9	ҚНДР
Қот Д'Ивуар			0,0	0,2							Қот-Д'Ивуар
Қуейт			0,0	0,0			0,1	0,6	0,4	5,1	Қуейт
Ливия			7,2	73,8							Ливия
Литва	19 293,7	27 458,6	13 994,1	18 390,7	8 520,3	7 099,3	3 653,9	3 035,5	9 747,2	89 996,0	Литва
Лихтенштейн	63,6	17,9			0,0	0,1	0,0	0,2	0,1	8,6	Лихтенштейн
Люксембург	0,4	12,1	0,3	1,4		0,6	0,1	19,6			Люксембург
Маврикий	0,0	0,0			0,0				7,8	2,1	Маврикий
Македония	0,0	0,2	0,8	5,1	1,3	286,7	56,9	1 524,0	63,3	910,6	Македония
Малайзия	1 116,9	935,2	1 433,7	3 677,2	1 113,7	3 357,3	1 429,5	4 542,5	1 998,1	1 756,4	Малайзия
Мальдивтер			0,0	0,1							Мальдивы
Мальта			14,7	6,7	0,8	0,8					Мальта
Марокко	583,5	6 614,8	266,7	3 050,9	125,2	1 610,0	0,0	0,1			Марокко
Мексика	0,0	0,3	0,0	0,1			51,7	1 287,0	176,0	2 227,5	Мексика
Монако	2,4	1,6									Монако
Моңғолия	14 787,2	90 571,1	14,9	8,3	12 600,2	64 367,1	4,2	1,0			Моңғолия
Нидерланд	39,6	47,0	6 594,1	43 816,3			4 369,4	20 192,5	11 095,9	53 501,7	Нидерланды
Жаңа Зеландия	117,6	605,4	82,8	89,5	31,4	30,2	12,4	11,1	29,3	33,9	Новая Зеландия
Норвегия	2 187,3	3 560,7	1 108,2	1 302,7	6,6	32,8	10,9	164,9	8,5	37,5	Норвегия
БАӘ	0,0	0,3	2 084,4	3 797,1	1 222,3	2 215,9	1 032,0	1 045,7	1 423,4	1 785,3	ОАЭ
Оман			0,0	0,0	2,8	1,7			2,4	1,0	Оман
Рожество аралдары									0,3	1,0	Остров Рождества

Жалғасы		2013		2014		2015		2016		2017		Продолжение												
ЕАЭО СЭҚТН коды Код ТНВЭД ЕАЭС	Тауардың атауы, өлшем бірлігі, жөнелтуші елі	саны количество	мың АҚШ доллары тыс. долларов США	саны количество	мың АҚШ доллары тыс. долларов США	саны количество	мың АҚШ доллары тыс. долларов США	саны количество	мың АҚШ доллары тыс. долларов США	саны количество	мың АҚШ доллары тыс. долларов США													
	Теркс және Кайкос аралдары	17,7	15,2	6,0	2,8	4,6	22,6	0,0	0,0	8,1	2,1	Острова Теркс и Кайкос												
	Пакістан																							
	Палестина, Мемлекет																							
	Панама																							
	Перу												17,6	14,8	2,3	2,0	1 252,8	5 345,6	850,4	3 486,8	7 062,3	30 171,6	Польша	
	Польша												2 807,0	11 820,0	2 854,8	10 936,6	1 252,8	5 345,6	850,4	3 486,8	7 062,3	30 171,6	Польша	
	Португалия												76,3	296,4	28,8	731,7	34,0	493,5	10,9	665,4	35,9	2 297,2	Португалия	
	Корея Республикасы												46 940,8	453 008,7	42 297,8	398 799,6	18 485,8	125 273,6	11 638,3	30 269,9	12 152,1	45 478,5	Республика Корея	
	Латвия Республикасы												3 528,5	9 815,6	1 861,3	9 156,9	1 444,6	1 221,7	1 514,5	2 048,5	1 774,8	1 299,3	Республика Латвия	
	Румыния												161,6	951,9	656,9	10 528,2	211,5	3 103,4	80,3	593,9	77,4	638,8	Румыния	
	Сан-Марино																			0,0	0,0	13,8	Сан-Марино	
	Сауд Аравиясы												0,3	6,3	54,4	24,0	243,8	230,1	0,8	10,9	0,3	2,8	Саудовская Аравия	
	Сейшел																			3,9	2,0		Сейшелы	
	Сербия												35,4	296,8	3,3	92,7	0,8	3,1	1,0	8,7	0,3	6,4	Сербия	
	Сингапур												9 268,8	147 652,8	285,8	1 034,0	179,7	2 446,9	246,6	2 691,7	486,4	341,3	Сингапур	
	Словакия												4 240,7	48 678,5	6 232,3	76 893,0	1 165,8	13 212,0	82,6	785,3	739,4	7 889,5	Словакия	
	Словения												27,8	386,4	7,9	35,9	7,9	26,7	21,2	482,5	12,9	461,9	Словения	
	Біріккен Корольдік												9 285,0	122 902,4	4 532,5	55 072,6	628,6	8 617,4	405,9	8 690,8	1 122,8	11 742,2	Соединенное Королевство	
	Сомали																			0,0	3,0	3,4	Сомали	
	Судан														20,1	180,0								Судан
	АҚШ												23 210,6	494 550,1	15 929,1	452 625,3	6 173,4	129 406,2	5 035,7	70 066,9	5 285,4	125 566,9		США
	Сьерра-Леоне												0,1	4,7										Сьерра-Леоне
	Тайвань (Қытай)												897,1	3 775,0	955,9	3 145,3	541,8	1 781,8	400,7	1 307,2	417,9	1 401,7		Тайвань (Китай)
	Таиланд												4 965,3	53 744,0	6 808,3	63 435,6	2 183,8	21 331,4	1 750,9	20 925,4	3 018,6	38 878,1		Таиланд
	Танзания, Біріккен Республикасы																							Танзания, Объединенная Республика
	Тринидад және Тобаго												6,1	2,2						0,0	0,1			Тринидад и Тобаго
	Тувалу														0,0	0,0								Тувалу
	Тунис												1,1	18,4	0,5	8,1		0,0	0,2	0,0		0,0	0,0	Тунис
	Түркия												6 145,2	42 805,9	6 129,8	43 226,7	3 510,0	17 452,0	3 651,9	21 890,4	3 513,4	24 088,2		Түрция
	Филиппин												7,6	9,1	0,1	2,3	0,8	2,2	0,7	10,6	0,1	3,5		Филиппины
	Финляндия												477,6	7 684,4	917,4	14 319,8	358,0	3 618,6	221,7	4 061,9	263,3	5 798,3		Финляндия
	Франция												6 970,1	378 090,7	8 688,8	369 635,7	5 716,0	133 064,6	4 263,9	198 931,6	1 469,6	18 471,8		Франция
	Хорватия												5,2	18,9	5,4	55,8	7,0	23,7	6,8	41,8	8,2	29,9		Хорватия
	Чех Республикасы												6 715,6	92 719,3	8 393,0	118 742,0	827,6	10 155,9	493,7	8 203,5	1 489,9	23 124,7		Чешская Республика
	Чили												8,0	3,3	19,5	24,9	16,0	8,6	3,6	4,6				Чили
	Швейцария												148,5	514,4	73,4	648,6	19,0	97,8	190,7	121,4	7,4	88,1		Швейцария
	Швеция												4 469,5	28 565,5	4 813,2	34 697,7	1 429,8	7 352,0	1 458,9	17 000,1	6 087,0	29 268,8		Швеция
	Шри-Ланка												10,0	58,7	14,1	67,0	66,4	22,0	20,9	15,1	15,2	24,2		Шри-Ланка
	Эквадор												0,1	0,6	12,0	9,4	0,0	1,7						Эквадор

Жалғасы		2013		2014		2015		2016		2017		Продолжение
		саны количество	мың АҚШ доллары тыс. долларов США	саны количество	мың АҚШ доллары тыс. долларов США	саны количество	мың АҚШ доллары тыс. долларов США	саны количество	мың АҚШ доллары тыс. долларов США	саны количество	мың АҚШ доллары тыс. долларов США	
ЕАЭО СЭҚТН коды Код ТНВЭД ЕАЭС	Тауардың атауы, өлшем бірлігі, жөнелтуші елі											Наименование товара, единицы измерения, страны отправления
	Эстония	1 224,5	1 698,0	683,4	8 035,4	1 116,2	7 385,3	756,3	752,4	172,4	246,9	Эстония
	Эфиопия			0,0	0,4							Эфиопия
	Оңтүстік Африка	951,5	2 768,8	712,4	1 555,0	308,6	3 038,8	282,5	5 731,1	416,7	1 201,4	Южная Африка
	Жапония	38 474,0	608 238,0	33 704,1	517 385,1	13 762,4	128 427,7	13 696,8	165 704,2	15 631,4	190 707,5	Япония

2. Еуразиялық экономикалық одағы елдерімен өзара саудасы

Взаимная торговля со странами Евразийского экономического союза

2.1 2017 жылға облыстар бойынша Еуразиялық экономикалық одағы елдерімен өзара саудасы

Взаимная торговля со странами Евразийского экономического союза по областям за 2017 год

млн. АҚШ доллары

млн. долларов США

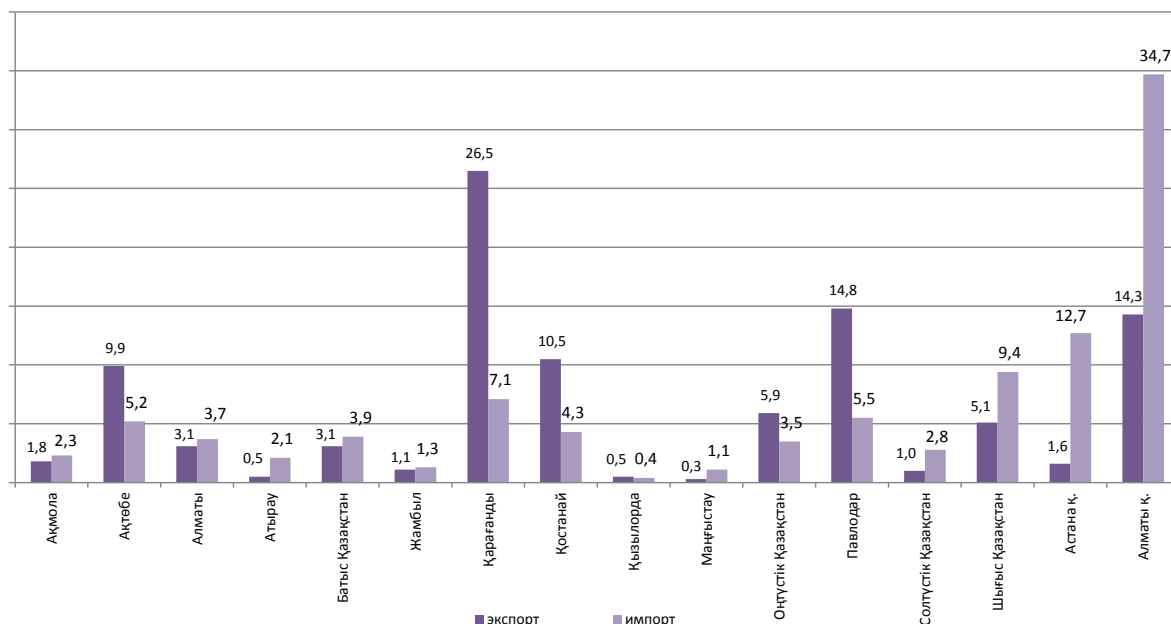
	Барлығы Всего		Үлес салмағы, пайызбен Удельный вес, в процентах		Оның ішінде елдерге В том числе в страны							
					Ресей Федерациясы Российская Федерация		Беларусь Республикасы Республика Беларусь		Қырғызстан Республикасы Республика Кыргызстан		Армения Республикасы Республика Армения	
	экспорт	импорт	экспорт	импорт	экспорт	импорт	экспорт	импорт	экспорт	импорт	экспорт	импорт
Қазақстан Республикасы	5 262,5	12 518,2	100,0	100,0	4 639,0	11 733,0	101,2	531,7	516,7	248,5	5,6	5,0
Ақмола	94,0	282,7	1,8	2,3	85,5	258,7	0,2	23,5	8,2	0,6		
Ақтөбе	521,4	647,3	9,9	5,2	509,5	612,9	2,2	31,9	9,8	2,5		0,0
Алматы	162,6	464,9	3,1	3,7	77,4	441,2	2,1	14,7	82,1	9,0	1,1	0,1
Атырау	26,5	261,0	0,5	2,1	25,2	254,6	0,0	6,2	1,3	0,2	0,1	0,0
Батыс Қазақстан	163,8	488,0	3,1	3,9	131,6	473,6	29,3	14,0	2,2	0,4	0,8	0,0
Жамбыл	56,7	167,9	1,1	1,3	39,4	119,0	2,7	6,7	14,6	42,2		
Қарағанды	1 393,9	904,4	26,5	7,1	1 270,6	856,8	41,3	42,9	79,4	4,5	2,7	0,2
Қостанай	551,2	536,6	10,5	4,3	538,7	503,3	0,9	31,3	11,5	1,8		0,1
Қызылорда	25,9	48,9	0,5	0,4	22,9	46,6	0,0	1,6	3,0	0,7		
Маңғыстау	15,6	135,0	0,3	1,1	15,1	126,5	0,0	8,3	0,5	0,1		0,0
Оңтүстік Қазақстан	308,5	437,6	5,9	3,5	266,1	397,1	9,4	27,1	32,9	13,2	0,1	0,1
Павлодар	785,2	688,0	14,8	5,5	778,4	662,4	2,3	13,9	4,6	11,6		0,0
Солтүстік Қазақстан	52,0	353,9	1,0	2,8	47,1	342,0	0,2	11,0	4,6	0,9		
Шығыс Қазақстан	269,6	1 173,5	5,1	9,4	236,2	1 045,4	1,1	28,2	32,2	99,8	0,0	
Астана қаласы	85,4	1 584,5	1,6	12,7	67,8	1 495,8	1,5	83,3	16,0	4,9	0,0	0,4
Алматы қаласы	750,2	4 344,0	14,3	34,7	527,5	4 097,1	8,0	187,1	213,8	55,9	0,9	3,9

Еуразиялық экономикалық одағы елдерімен өзара саудасындағы облыстар үлесі

Доля областей во взаимной торговле со странами Евразийского экономического союза

пайызбен

в процентах



**2.2 2017 жылғы Еуразиялық экономикалық одағы елдерімен кәсіпорындардың (қызметкерлерінің саны бойынша) өлшемділігі бойынша экспорт
Экспорт со странами Евразийского экономического союза по размерности предприятий (по численности работников) за 2017 год**

	Барлығы Всего	Кәсіпорындар бойынша По предприятиям				Оның ішінде кәсіпорындардың өлшемділігі бойынша* В том числе по размерности предприятий				ЖК, жеке тұлғалар бойынша По ИП, физическим лицам	
		шағын кәсіпорындар бойынша		орта кәсіпорындар бойынша по средним предприятиям		ірі кәсіпорындар бойынша по крупным предприятиям		барлығына пайызбен		барлығына пайызбен	
		млн. АҚШ доллары млн. долларов США	барлығына пайызбен в процентах к всего	млн. АҚШ доллары млн. долларов США	барлығына пайызбен в процентах к всего	млн. АҚШ доллары млн. долларов США	барлығына пайызбен в процентах к всего	млн. АҚШ доллары млн. долларов США	барлығына пайызбен в процентах к всего	млн. АҚШ доллары млн. долларов США	барлығына пайызбен в процентах к всего
Қазақстан Республикасы	5 262,5	5 229,6	100,0	1 522,1	100,0	265,6	100,0	3 441,8	100,0	33,0	100,0
Ақмола	94,0	93,2	1,8	39,3	2,6	1,3	0,5	52,6	1,5	0,8	2,4
Ақтөбе	521,4	520,8	10,0	168,5	11,1	1,5	0,6	350,8	10,2	0,6	1,8
Алматы	162,6	160,2	3,1	33,8	2,2	20,2	7,6	106,2	3,1	2,4	7,3
Атырау	26,5	26,5	0,5	10,9	0,7	7,2	2,7	8,3	0,2	0,1	0,3
Батыс Қазақстан	163,8	161,4	3,1	42,8	2,8	56,5	21,3	62,1	1,8	2,4	7,3
Жамбыл	56,7	55,5	1,1	42,3	2,8	10,5	4,0	2,8	0,1	1,1	3,3
Қарағанды	1 393,9	1 393,2	26,6	145,5	9,6	42,8	16,1	1 204,9	35,0	0,7	2,1
Қостанай	551,2	550,7	10,5	44,4	2,9	16,2	6,1	490,1	14,2	0,5	1,5
Қызылорда	25,9	25,4	0,5	9,3	0,6	1,6	0,6	14,5	0,4	0,5	1,5
Маңғыстау	15,6	15,6	0,3	14,3	0,9	0,0	0,0	1,2	0,0	0,1	0,3
Оңтүстік Қазақстан	308,5	291,8	5,6	154,0	10,1	16,9	6,4	120,8	3,5	16,8	50,9
Павлодар	785,2	784,7	15,0	61,7	4,1	2,2	0,8	720,8	20,9	0,5	1,5
Солтүстік Қазақстан	52,0	48,6	0,9	32,8	2,2	8,9	3,4	6,9	0,2	3,4	10,3
Шығыс Қазақстан	269,6	267,7	5,1	79,6	5,2	8,8	3,3	179,3	5,2	1,9	5,8
Астана қаласы	85,4	85,2	1,6	49,2	3,2	10,9	4,1	25,2	0,7	0,1	0,3
Алматы қаласы	750,2	749,1	14,3	593,7	39,0	60,1	22,5	95,3	2,9	1,1	3,4

* Шағын, орта бизнестің критерийі бойынша.
По новым критериям малого, среднего бизнеса.

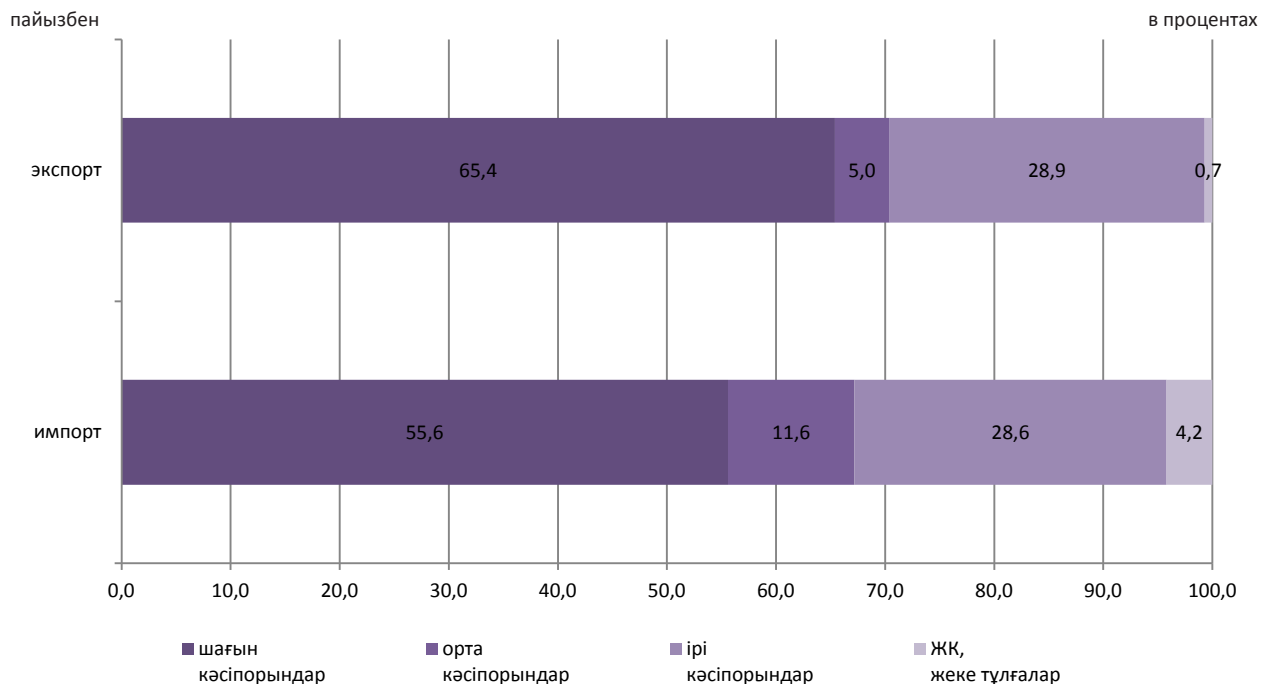
**2.3 2017 жылғы Еуразиялық экономикалық одағы елдерімен кәсіпорындардың (қызметкерлерінің саны бойынша) өлшемділігі бойынша импорт
Импорт со странами Евразийского экономического союза по размерности предприятий (по численности работников) за 2017 год**

	Барлығы Всего	Кәсіпорындар бойынша По предприятиям		Оның ішінде кәсіпорындардың өлшемділігі бойынша*						ЖҚ, жеке тұлғалар бойынша По ИП, физическим лицам	
				шағын кәсіпорындар бойынша		орта кәсіпорындар бойынша по средним предприятиям		ірі кәсіпорындар бойынша по крупным предприятиям			
		млн. АҚШ доллары млн. доллар США	барлығына пайызбен в процентах к всего	млн. АҚШ доллары млн. доллар США	барлығына пайызбен в процентах к всего	млн. АҚШ доллары млн. доллар США	барлығына пайызбен в процентах к всего	млн. АҚШ доллары млн. доллар США	барлығына пайызбен в процентах к всего	млн. АҚШ доллары млн. доллар США	барлығына пайызбен в процентах к всего
Қазақстан Республикасы	12 518,2	11 996,5	100,0	6 954,7	100,0	1 455,1	100,0	3 586,7	100,0	521,7	100,0
Ақмола	282,7	256,8	2,1	166,5	2,4	19,7	1,4	70,6	2,0	25,9	5,0
Ақтөбе	647,3	620,4	5,2	292,7	4,2	30,2	2,1	297,5	8,3	26,9	5,2
Алматы	464,9	451,8	3,8	162,4	2,3	84,9	5,8	204,5	5,7	13,1	2,5
Атырау	261,0	237,5	2,0	158,1	2,3	26,4	1,8	53,0	1,5	23,5	4,5
Батыс Қазақстан	488,0	431,6	3,6	180,2	2,6	193,6	13,3	57,8	1,6	56,4	10,8
Жамбыл	167,9	146,1	1,2	128,7	1,9	15,1	1,0	2,3	0,1	4,2	2,3
Қарағанды	904,4	877,2	7,3	402,3	5,8	127,3	8,7	347,6	9,7	27,2	5,2
Қостанай	536,6	486,4	4,1	285,0	4,1	100,3	6,9	101,1	2,8	50,2	9,6
Қызылорда	48,9	44,7	0,4	32,3	0,5	7,5	0,5	4,9	0,1	4,2	0,8
Маңғыстау	135,0	122,3	1,0	75,1	1,1	24,3	1,7	22,9	0,6	12,7	2,4
Оңтүстік Қазақстан	437,6	363,4	3,0	239,8	3,4	52,2	3,6	71,4	2,0	74,2	14,2
Павлодар	688,0	659,2	5,5	290,9	4,2	41,6	2,9	326,7	9,1	28,8	5,5
Солтүстік Қазақстан	353,9	314,8	2,6	215,2	3,1	32,2	2,2	67,4	1,9	39,1	7,5
Шығыс Қазақстан	1 173,5	1 143,3	9,5	248,7	3,6	41,3	2,8	853,3	23,8	30,2	5,8
Астана қаласы	1 584,5	1 550,5	12,9	1 193,5	17,2	192,0	13,2	165,0	4,6	34,0	6,5
Алматы қаласы	4 344,0	4 290,5	35,8	2 883,3	41,4	466,5	32,1	940,7	26,2	53,5	10,3

* Шағын, орта бизнестің критерийі бойынша.

По новым критериям малого, среднего бизнеса.

**2017 жылғы кәсіпорындардың (қызметкерлерінің саны бойынша) өлшемділігі бойынша
өзара сауда құрылымы**
Структура взаимной торговли по размерности предприятий (по численности работников) за 2017 год



**2.4 2017 жылғы Еуразиялық экономикалық одағы елдерімен экономикалық қызмет түрлері
бөлінісіндегі экспорты**

**Экспорт со странами Евразийского экономического союза в разрезе видов
экономической деятельности за 2017 год**

	млн. АҚШ доллары				млн. долларов США	
	Барлығы Всего	Автомобильдер мен мотоциклдерді сатудан басқа, көтерме сауда Оптовая торговля, за исключением автомобилей и мотоциклов	Металл кендерін өндіру Добыча металлических руд	Металлургиялық өндіріс Металлургическая промышленность	Көмір және лигнит өндіру Добыча угля и лигнита	Өзгелері (01-04, 08-23, 25-45, 47-99) Прочие (01-04, 08-23, 25-45, 47-99)
Қазақстан Республикасы	5 262,5	1 027,5	998,1	1 803,1	176,3	1 257,5
Ақмола	94,0	27,4	0,0	0,4		66,2
Ақтөбе	521,4	149,8	287,0	50,6		34,0
Алматы	162,6	22,9		2,0		137,7
Атырау	26,5	9,2				17,3
Батыс Қазақстан	163,8	38,0	0,2	38,0		87,6
Жамбыл	56,7	2,7		13,7		40,3
Қарағанды	1 393,9	132,8	111,7	1 028,5	51,3	69,6
Қостанай	551,2	24,9	443,7	8,4		74,2
Қызылорда	25,9	3,8				22,1
Маңғыстау	15,6	10,5				5,1
Оңтүстік Қазақстан	308,5	49,9	138,6	0,1		119,9
Павлодар	785,2	19,7	0,0	470,9	109,1	185,5
Солтүстік Қазақстан	52,0	22,8				29,2
Шығыс Қазақстан	269,6	72,3	0,0	113,5	15,9	67,9
Астана қаласы	85,4	35,5	11,4			38,5
Алматы қаласы	750,2	405,3	5,5	77,0		262,4

**2.5 2017 жылғы Еуразиялық экономикалық одағы елдерімен экономикалық қызмет түрлері
бөлінісіндегі импорты**
**Импорт со странами Евразийского экономического союза в разрезе видов
экономической деятельности за 2017 год**

млн. АҚШ доллары

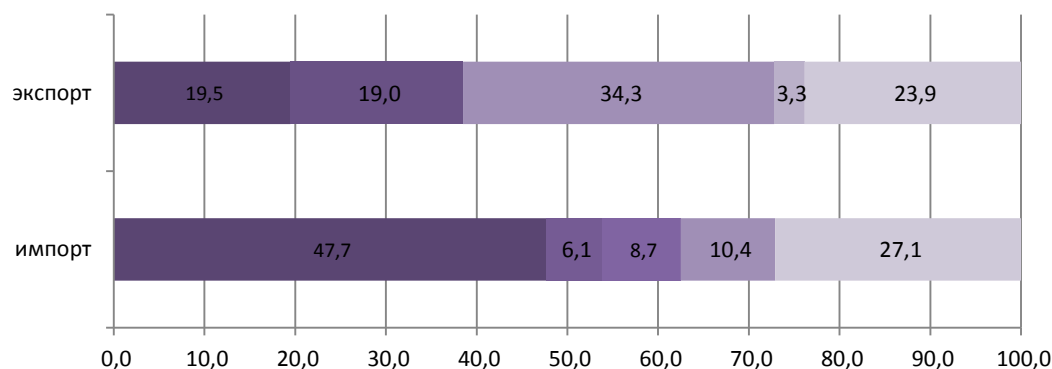
млн. долларов США

	Барлығы Всего	Автомобильдер мен мотоциклдерді сатудан басқа, көтерме сауда Оптовая торговля, за исключением автомобилей и мотоциклов	Металл кендерін өндіру Добыча металлических руд	Металлургиялық өндіріс Металлургическая промышленность	Көмір және лигнит өндіру Добыча угля и лигнита	Өзгелері (01-04, 08-23, 25-45, 47-99) Прочие (01-04, 08-23, 25-45, 47-99)
Қазақстан Республикасы	12 518,2	5 975,6	763,4	1 089,8	1 301,6	3 387,8
Ақмола	282,7	91,8	6,4	14,8	2,6	167,1
Ақтөбе	647,3	220,2	9,6	74,1	141,3	202,1
Алматы	464,9	152,0	15,3	21,0	0,2	276,4
Атырау	261,0	115,6	10,0	33,7		101,7
Батыс Қазақстан	488,0	196,2	80,9	40,2	43,0	127,7
Жамбыл	167,9	92,3	0,0	14,3	6,9	54,4
Қарағанды	904,4	362,9	41,9	51,5	251,1	197,0
Қостанай	536,6	212,9	36,1	44,5	50,7	192,4
Қызылорда	48,9	14,7	0,0	2,9		31,3
Маңғыстау	135,0	46,9	2,8	13,8	1,3	70,2
Оңтүстік Қазақстан	437,6	182,7	24,0	63,5	1,0	166,4
Павлодар	688,0	211,3	3,8	35,3	225,1	212,5
Солтүстік Қазақстан	353,9	221,7	3,2	27,5	0,4	101,1
Шығыс Қазақстан	1 173,5	158,8	94,7	68,4	508,1	343,5
Астана қаласы	1 584,5	936,0	103,8	193,5	32,5	318,7
Алматы қаласы	4 344,0	2 759,6	330,9	390,8	37,4	825,3

2017 жылғы экономикалық қызмет түрлері бойынша өзара сауда құрылымы
Структура взаимной торговли по видам экономической деятельности за 2017 год

пайызбен

в процентах



- автомобильдер мен мотоциклдерді сатудан басқа, көтерме сауда
- металл кендерін өндіру
- автомобильдер мен мотоциклдерді көтерме және бөлшек саудада сату және оларды жөндеу
- автомобильдер мен мотоциклдерді сатудан басқа, бөлшек сауда
- металлургиялық өндіріс
- көмір және лигнит өндіру
- өзгелері

2.6 2017 жылғы Еуразиялық экономикалық одағы елдерімен шекарадағы көлік құралдары кесіндісіндегі экспорты және импорты

Экспорт и импорт со странами Евразийского экономического союза в разрезе видов транспорта на границе за 2017 год

млн. АҚШ доллары

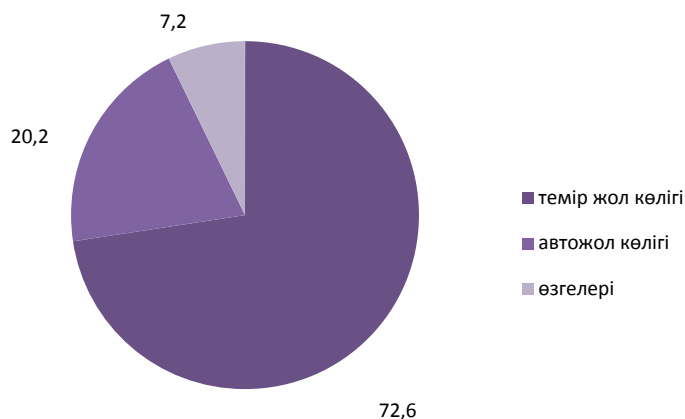
млн. долларов США

Көлік атауы	Экспорт	Үлес салмағы, пайызбен Удельный вес, в процентах	Импорт	Үлес салмағы, пайызбен Удельный вес, в процентах	Наименование транспорта
Барлығы	5 262,5	100,0	12 518,2	100,0	Всего
оның ішінде:					в том числе:
Теңіз/өзен көлігі	0,7	0,0	0,7	0,0	Морской/речной транспорт
Темір жол көлігі	3 822,2	72,6	4 870,7	38,9	Железнодорожный транспорт
Автожол көлігі, 31,32 кодтарында көрсетілгеннен басқа көлік құралдары	1 061,3	20,2	6 710,7	53,6	Автомобильный транспорт, за исключением транспортных средств, указанных под кодами 31, 32
Көлік құралдары құрамы (тіркеме және жартылай тіркемелі сүйретпе)	53,7	1,0	397,6	3,2	Состав транспортных средств (тягач с полуприцепом или прицепом)
Көлік құралдары құрамы (тіркеме (-лер) және жартылай тіркемелі сүйретпе)	0,8	0,0	6,2	0,0	Состав транспортных средств (тягач с полуприцепом (-ами) или прицепом)
Әуе көлігі	38,6	0,7	186,8	1,5	Воздушный транспорт
Поштамен жөнелту	2,6	0,0	18,4	0,1	Почтовое отправление
Құбыр көлігі	171,6	3,3	215,2	1,7	Трубопроводный транспорт
Электр өткізу желісі	108,4	2,1	47,0	0,4	Линии электропередачи
Ішкі су көлігі	0,4	0,0	0,8	0,0	Внутренний водный транспорт
Тауар ретінде өз бетімен орын ауыстыратын көлік құралы	2,1	0,0	64,1	0,5	Транспортное средство, перемещающееся в качестве товара своим ходом
Өзгелері	0,0	0,0	0,0	0,0	Прочие

2017 жылғы Еуразиялық экономикалық одағы елдерімен экспорттағы негізгі көлік түрлерінің үлесі Доля основных видов транспорта в экспорте со странами Евразийского экономического союза за 2017 год

пайызбен

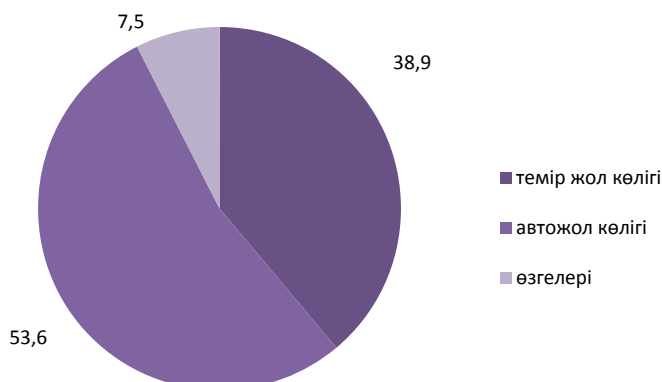
в процентах



2017 жылғы Еуразиялық экономикалық одағы елдерімен импорттағы негізгі көлік түрлерінің үлесі Доля основных видов транспорта в импорте со странами Евразийского экономического союза за 2017 год

пайызбен

в процентах



**2.7 2017 жылғы тауар номенклатурасының бөлімдері бойынша Еуразиялық экономикалық одағы
елдерімен тауар айналымы
Товарооборот со странами Евразийского экономического союза по разделам
товарной номенклатуры за 2017 год**

Бөлім- нің нө- мірі Но- мер раз- дела	Бөлім атауы	Тауар айналымы Товарооборот		Экспорт		Импорт		Наименование раздела
		млн. АҚШ доллары млн. дол- ларов США	қоры- тынды- сына пайыз- бен в про- центах к итогу	млн. АҚШ доллары млн. дол- ларов США	қоры- тынды- сына пайыз- бен в про- центах к итогу	млн. АҚШ доллары млн. дол- ларов США	қоры- тынды- сына пайыз- бен в про- центах к итогу	
	Барлығы	17 780,7	100,0	5 262,5	100,0	12 518,2	100,0	Всего
	Армения Республикасы	10,6	100,0	5,6	100,0	5,0	100,0	Республика Армения
	Беларусь Республикасы	632,9	100,0	101,2	100,0	531,7	100,0	Республика Беларусь
	Қырғыз Республикасы	765,2	100,0	516,7	100,0	248,5	100,0	Кыргызская Республика
	Ресей Федерациясы	16 372,0	100,0	4 639,0	100,0	11 733,0	100,0	Российская Федерация
I	Тірі жануарлар; жануарлардан алынатын өнімдер	331,8	1,9	52,3	1,0	279,5	2,2	Живые животные; продукты животного происхождения
	Армения Республикасы	0,7	6,6	0,7	12,5	0,0	0,0	Республика Армения
	Беларусь Республикасы	66,0	10,4	0,6	0,6	65,4	12,3	Республика Беларусь
	Қырғыз Республикасы	29,1	3,8	4,5	0,9	24,6	9,9	Кыргызская Республика
	Ресей Федерациясы	236,0	1,4	46,5	1,0	189,5	1,6	Российская Федерация
II	Өсімдіктен алынатын өнімдер	321,0	1,8	197,0	3,7	124,0	1,0	Продукты растительного происхождения
	Армения Республикасы	0,0	0,0	0,0	0,0	0,0	0,0	Республика Армения
	Беларусь Республикасы	6,0	0,9	1,3	1,3	4,7	0,9	Республика Беларусь
	Қырғыз Республикасы	68,4	8,9	47,8	9,3	20,6	8,3	Кыргызская Республика
	Ресей Федерациясы	246,6	1,5	147,9	3,2	98,7	0,8	Российская Федерация
	Жануарлардан немесе өсімдіктерден алынатын тоң майлар мен майлар және оларды ажырату өнімдері; дайын тамақтық тоң майлар; жануарлардан немесе өсімдіктерден алынатын балауыздар	173,9	1,0	24,0	0,5	149,9	1,2	Жиры и масла животного или растительного происхождения и продукты их расщепления; готовые пищевые жиры; воски животного или растительного происхождения
III	Беларусь Республикасы	0,0	0,0	0,0	0,0	0,0	0,0	Республика Беларусь
	Қырғыз Республикасы	17,6	2,3	17,5	3,4	0,1	0,0	Кыргызская Республика
	Ресей Федерациясы	156,3	1,0	6,5	0,1	149,8	1,3	Российская Федерация
	Дайын тамақ өнімдері; алкогольді және алкогольсіз ішімдіктер және сірке суы; темекі және оның							Готовые пищевые продукты; алкогольные и безалкогольные напитки и уксус; табак и его заменители
IV	алмастырғыштары	1 317,0	7,4	219,9	4,2	1 097,1	8,8	Республика Армения
	Армения Республикасы	3,0	28,3	0,3	5,4	2,7	54,0	Республика Беларусь
	Беларусь Республикасы	38,4	6,1	0,5	0,5	37,9	7,1	Кыргызская Республика
	Қырғыз Республикасы	122,7	16,0	106,6	20,6	16,1	6,5	Российская Федерация
	Ресей Федерациясы	1 152,9	7,0	112,5	2,4	1 040,4	8,9	Минеральные продукты
V	Минералды өнімдер	3 953,3	22,2	1 851,0	35,2	2 102,3	16,8	Республика Армения
	Армения Республикасы	0,6	5,7	0,6	10,7	0,0	0,0	Республика Беларусь
	Беларусь Республикасы	57,1	9,0	40,4	39,9	16,7	3,1	Кыргызская Республика
	Қырғыз Республикасы	214,1	28,0	109,7	21,2	104,4	42,0	Российская Федерация
	Ресей Федерациясы	3 681,5	22,5	1 700,3	36,7	1 981,2	16,9	Продукция химической и связанных с ней отраслей промышленности
VI	Химиялық және онымен байланысты өнеркәсіп салаларының өнімдері	1 737,2	9,8	630,8	12,0	1 106,4	8,8	Республика Армения
	Армения Республикасы	0,2	1,9	0,0	0,0	0,2	4,0	Республика Беларусь
	Беларусь Республикасы	40,7	6,4	3,0	3,0	37,7	7,1	Кыргызская Республика
	Қырғыз Республикасы	49,8	6,5	47,8	9,3	2,0	0,8	Российская Федерация
	Ресей Федерациясы	1 646,5	10,1	580,0	12,5	1 066,5	9,1	Пластмассы и изделия из них; каучук, резина и изделия из них
	Пластмассалар және олардан жасалған бұйымдар; көксағыз, резеңке және олардан жасалған бұйымдар	901,5	5,1	72,6	1,4	828,9	6,6	Республика Армения
VII	Армения Республикасы	0,1	0,9	0,1	1,8	0,0	0,0	Республика Беларусь
	Беларусь Республикасы	38,9	6,1	0,1	0,1	38,8	7,3	Кыргызская Республика
	Қырғыз Республикасы	27,2	3,6	19,2	3,7	8,0	3,2	Российская Федерация
	Ресей Федерациясы	835,3	5,1	53,2	1,1	782,1	6,7	

Бөлім- нің нө- мірі Но- мер раз- дела	Бөлім атауы	Тауар айналымы Товарооборот		Экспорт		Импорт		Наименование раздела
		млн. АҚШ доллары млн. дол- ларов США	қоры- тынды- сына пайыз- бен в про- центах к итогу	млн. АҚШ доллары млн. дол- ларов США	қоры- тынды- сына пайыз- бен в про- центах к итогу	млн. АҚШ доллары млн. дол- ларов США	қоры- тынды- сына пайыз- бен в про- центах к итогу	
VIII	Өңделмеген терілер, өңделген былғары, табиғи үлбір және олардан жасалған бұйымдар; қайыс-ер бұйымдары және әбзелдер; жол керек-жарақтары, әйелдер сөмкелері және ұқсас тауарлар; жануарлардың ішектерінен жасалған бұйымдар (жібек көбелегі фиброиннан алынатын талшықтан басқа)	18,0	0,1	3,9	0,1	14,1	0,1	Необработанные шкуры, выделанная кожа, натуральный мех и изделия из них; шорно-седельные изделия и упряжь; дорожные принадлежности, дамские сумки и аналогичные им товары; изделия из кишок животных (кроме волокна из фиброина шелкопряда)
	Армения Республикасы	0,0	0,0	0,0	0,0	0,0	0,0	Республика Армения
	Беларусь Республикасы	0,6	0,1	0,0	0,0	0,6	0,1	Республика Беларусь
	Қырғыз Республикасы	2,6	0,3	2,4	0,5	0,2	0,1	Кыргызская Республика
	Ресей Федерациясы	14,8	0,1	1,5	0,0	13,3	0,1	Российская Федерация
	Сүрек және одан жасалған бұйымдар; сүрек көмірі; тығын және одан жасалған бұйымдар; сабаннан, альфадан немесе тоқуға арналған өзге материалдардан жасалған бұйымдар; себеттік және							Древесина и изделия из нее; древесный уголь; пробка и изделия из нее; изделия из соломы, альфы или из прочих материалов для плетения; корзиночные и другие
IX	басқа да тоқыма бұйымдар	269,5	1,5	2,2	0,0	267,3	2,1	плетеные изделия
	Армения Республикасы	0,0	0,0		0,0	0,0	0,0	Республика Армения
	Беларусь Республикасы	25,2	4,0	0,0	0,0	25,2	4,7	Республика Беларусь
	Қырғыз Республикасы	2,5	0,3	1,9	0,4	0,6	0,2	Кыргызская Республика
	Ресей Федерациясы	241,8	1,5	0,3	0,0	241,5	2,1	Российская Федерация
	Сүректен немесе басқа да талшықты целлюлоза материалдарынан жасалған масса; қалыпқа түсірілетін қағаздар немесе картон (макулатура және қалдықтар); қағаз, картон және олардан							Масса из древесины или из других волокнистых целлюлозных материалов; регенирируемые бумага или картон (макулатура и отходы); бумага, картон и изделия из них
X	жасалған бұйымдар	334,3	1,9	16,6	0,3	317,7	2,5	
	Армения Республикасы	0,1	0,9	0,1	1,8	0,0	0,0	Республика Армения
	Беларусь Республикасы	7,8	1,2	0,0	0,0	7,8	1,5	Республика Беларусь
	Қырғыз Республикасы	14,1	1,8	9,5	1,8	4,6	1,9	Кыргызская Республика
	Ресей Федерациясы	312,3	1,9	7,0	0,2	305,3	2,6	Российская Федерация
XI	Тоқыма материалдары мен тоқыма бұйымдары	320,0	1,8	45,6	0,9	274,4	2,2	Текстильные материалы и текстильные изделия
	Армения Республикасы	0,0	0,0	0,0	0,0	0,0	0,0	Республика Армения
	Беларусь Республикасы	21,7	3,4	8,0	7,9	13,7	2,6	Республика Беларусь
	Қырғыз Республикасы	27,7	3,6	4,8	0,9	22,9	9,2	Кыргызская Республика
	Ресей Федерациясы	270,6	1,7	32,8	0,7	237,8	2,0	Российская Федерация
	Аяқ киімдер, бас киімдер, қолшатырлар, күннен қорғайтын шатырлар, таяқтар, таяқ-орындықтар, шыбыртқылар, қамшылар мен олардың бөліктері; өңделген қауырсындар мен олардан жасалған бұйымдар; жасанды гүлдер; адам							Обувь, головные уборы, зонты, солнцезащитные зонты, трости, трости-сиденья, хлысты, кнуты и их части; обработанные перья и изделия из них; искусственные цветы; изделия из человеческого
XII	шашынан жасалған бұйымдар	71,1	0,4	7,6	0,1	63,5	0,5	волоса
	Армения Республикасы	0,1	0,9	0,0	0,0	0,1	2,0	Республика Армения
	Беларусь Республикасы	1,3	0,2	0,1	0,1	1,2	0,2	Республика Беларусь
	Қырғыз Республикасы	0,6	0,1	0,1	0,0	0,5	0,2	Кыргызская Республика
	Ресей Федерациясы	69,1	0,4	7,4	0,2	61,7	0,5	Российская Федерация
	Тастан, гипстен, цементтен, асбестен, слюдадан немесе керамикалық бұйымдар; ұқсас материалдардан жасалған бұйымдар; шыны және одан							Изделия из камня, гипса, цемента, асбеста, слюды или аналогичных материалов; керамические изделия; стекло и изделия из него
XIII	жасалған бұйымдар	412,6	2,3	14,1	0,3	398,5	3,2	
	Армения Республикасы	0,4	3,8	0,0	0,0	0,4	8,0	Республика Армения
	Беларусь Республикасы	15,9	2,5	0,0	0,0	15,9	3,0	Республика Беларусь
	Қырғыз Республикасы	25,8	3,4	6,2	1,2	19,6	7,9	Кыргызская Республика
	Ресей Федерациясы	370,5	2,3	7,9	0,2	362,6	3,1	Российская Федерация

Жалғасы

Продолжение

Бөлім- нің нө- мірі Но- мер раз- дела	Бөлім атауы	Тауар айналымы Товарооборот		Экспорт		Импорт		Наименование раздела
		млн. АҚШ доллары млн. дол- ларов США	қоры- тынды- сына пайыз- бен в про- центах к итогу	млн. АҚШ доллары млн. дол- ларов США	қоры- тынды- сына пайыз- бен в про- центах к итогу	млн. АҚШ доллары млн. дол- ларов США	қоры- тынды- сына пайыз- бен в про- центах к итогу	
XIV	Табиғи немесе қопсытылған інжу, қымбат бағалы немесе жартылай қымбат бағалы тастар, қымбат бағалы металдар, қымбат бағалы металл жалатылған металдар және олардан жасалған бұйымдар; бижутерия; тиындар	65,1	0,4	2,6	0,0	62,5	0,5	Жемчуг природный или культивированные, драгоценные или полудрагоценные камни, драгоценные металлы, металлы, плакированные драгоценными металлами, и изделия из них; бижутерия; монеты
	Армения Республикасы	1,1	10,4		0,0	1,1	22,0	Республика Армения
	Беларусь Республикасы	0,1	0,0	0,1	0,1	0,0	0,0	Республика Беларусь
	Қырғыз Республикасы	2,0	0,3	0,3	0,1	1,7	0,7	Кыргызская Республика
	Ресей Федерациясы	61,9	0,4	2,2	0,0	59,7	0,5	Российская Федерация
	Қымбат бағалы емес металдар және олардан жасалатын бұйымдар	3 582,4	20,1	1 819,0	34,6	1 763,4	14,1	Недрагоценные металлы и изделия из них
XV	Армения Республикасы	2,6	24,5	2,6	46,4	0,0	0,0	Республика Армения
	Беларусь Республикасы	63,1	10,0	39,8	39,3	23,3	4,4	Республика Беларусь
	Қырғыз Республикасы	73,8	9,6	67,0	13,0	6,8	2,7	Кыргызская Республика
	Ресей Федерациясы	3 442,9	21,0	1 709,6	36,9	1 733,3	14,8	Российская Федерация
	Машиналар, жабдықтар және тетіктер; электротехникалық жабдықтар; олардың бөліктері; дыбыс жазғыш және дыбыс шығарғыш аппараттар, телевизиялық бейнені және дыбысты жазуға және шығаруға арналған аппараттар, олардың бөліктері							Машины, оборудование и механизмы; электротехническое оборудование; их части; звукозаписывающая и звуковоспроизводящая аппаратура, аппаратура для записи и воспроизведения телевизионного изображения и звука, их части и принадлежности
	мен керек-жарақтары	2 116,3	11,9	234,1	4,4	1 882,2	15,0	Республика Армения
XVI	Армения Республикасы	1,2	11,3	0,9	16,1	0,3	6,0	Республика Беларусь
	Беларусь Республикасы	89,1	14,1	3,7	3,7	85,4	16,1	Кыргызская Республика
	Қырғыз Республикасы	50,4	6,6	39,1	7,6	11,3	4,5	Российская Федерация
	Ресей Федерациясы	1 975,6	12,1	190,4	4,1	1 785,2	15,2	Средства наземного транспорта, летательные аппараты, плавучие средства и относящиеся к транспорту устройства и оборудование
	Жермен жүретін көлік құралдары, ұшу аппараттары, жүзетін құралдар және көлікке қатысты құрылғылар мен жабдықтар	1 235,8	7,0	39,8	0,8	1 196,0	9,6	Республика Армения
	Армения Республикасы	0,2	1,9	0,2	3,6		0,0	Республика Беларусь
XVII	Беларусь Республикасы	114,4	18,1	3,6	3,6	110,8	20,8	Кыргызская Республика
	Қырғыз Республикасы	17,6	2,3	16,8	3,3	0,8	0,3	Российская Федерация
	Ресей Федерациясы	1 103,6	6,7	19,2	0,4	1 084,4	9,2	Инструменты и аппараты оптические, фотографические, кинематографические, измерительные, контрольные, прецизионные, медицинские или хирургические; часы всех видов; музыкальные инструменты; их части и принадлеж-ности
	Оптикалық, фотографиялық, кинематографиялық, өлшеу, бақылау, дәл өлшеу, медициналық немесе хирургиялық құрал-жабдықтар мен аппараттар; барлық түрдегі сағаттар; олардың бөліктері мен керек-жарақтары	180,0	1,0	4,6	0,1	175,4	1,4	Республика Армения
	Армения Республикасы	0,1	0,9	0,0	0,0	0,1	2,0	Республика Беларусь
	Беларусь Республикасы	5,0	0,8	0,0	0,0	5,0	0,9	Кыргызская Республика
XVIII	Қырғыз Республикасы	1,4	0,2	0,6	0,1	0,8	0,3	Российская Федерация
	Ресей Федерациясы	173,5	1,1	4,0	0,1	169,5	1,4	Разные промышленные товары
	Әртүрлі өнеркәсіп тауарлары	403,8	2,3	23,8	0,5	380,0	3,0	Республика Армения
	Армения Республикасы	0,0	0,0	0,0	0,0	0,0	0,0	Республика Беларусь
	Беларусь Республикасы	41,5	6,6	0,0		41,5	7,8	Кыргызская Республика
	Қырғыз Республикасы	17,3	2,3	14,6	2,8	2,7	1,1	Российская Федерация
XX	Ресей Федерациясы	345,0	2,1	9,2	0,2	335,8	2,9	Произведения искусства, предметы коллекционирования и антиквариат
	Өнер шығармалары, коллекциялық заттар және антиквариат	0,0	0,0	0,0		0,0	0,0	Российская Федерация
	Ресей Федерациясы	0,0	0,0	0,0	0,0	0,0	0,0	Прочие
	Өзгелері	35,8	0,2	0,9	0,0	34,9	0,3	Республика Армения
	Армения Республикасы	0,0	0,0		0,0	0,0	0,0	

Жалғасы

Продолжение

Бөлім- нің нө- мірі Но- мер раз- дела	Бөлім атауы	Тауар айналымы Товарооборот		Экспорт		Импорт		Наименование раздела
		млн. АҚШ доллары млн. дол- ларов США	қоры- тынды- сына пайыз- бен в про- центах к итогу	млн. АҚШ доллары млн. дол- ларов США	қоры- тынды- сына пайыз- бен в про- центах к итогу	млн. АҚШ доллары млн. дол- ларов США	қоры- тынды- сына пайыз- бен в про- центах к итогу	
	Беларусь Республикасы	0,0	0,0		0,0	0,0	0,0	Республика Беларусь
	Қырғыз Республикасы	0,5	0,1	0,3	0,1	0,2	0,1	Кыргызская Республика
	Ресей Федерациясы	35,3	0,2	0,6	0,0	34,7	0,3	Российская Федерация

3. Шетел капиталы қатысқан кәсіпорындардың қызметі

Деятельность предприятий с участием иностранного капитала

«Шетел капиталы қатысқан кәсіпорындардың қызметі» бөлімінде берілген деректер шетел инвесторы үлескерлікпен қатысқан кәсіпорындар бойынша және толықтай шетел инвесторларына жататын кәсіпорындар бойынша статистикалық есептіліктерді өңдеу нәтижесінде алынатын ақпаратқа негізделген.

Жарғылық капитал – ұйымның жарғылық қызметін қамтамасыз ету үшін меншік иеленушілермен инвестицияланған қаражаттардың соммасы.

Жарғылық капитал жөніндегі деректер тіркеу құжаттарында бекітілген көлемдерді тіркеу сәтінде және есепті кезеңнің аяғында нақты келтірілген.

Ішкі нарықта өткізу дегеніміз шет елдерден және ұйымдардан, өзге де кәсіпорындардан сатып алынған тауарлар мен өздері өндірген тауарларды сату, сонымен қатар Қазақстан Республикасының аумағында орналасқан ұйымдарға қызмет көрсету.

Өндірілген өнім (тауар, қызмет көрсету) көлемі – өзінің күрделі құрылыс тараптарына және өнеркәсіп емес бөлімшелерге өткізуге немесе өзінің қызметкерлеріне еңбекақы есебінде беруге, сондай-ақ тапсырыс бойынша орындалған өндірістік сипаттағы жұмыстар мен қызметтерге арналған кәсіпорындардың өзі шығарған (өз шикізаты және материалдарымен қатар, тапсырыс берушінің шикізаты және материалдарынан дайындалған), барлық дайын бұйымдардың (өнімдердің), жартылай фабрикаттардың құны.

Қызметкерлердің тізімдік саны – азаматтық-құқықтық сипаттағы шарттар бойынша жұмыстарды орындайтын адамдардан басқа еңбек шарты бойынша, оның жасалу мерзіміне қарамастан жұмысқа қабылданған адамдар саны.

Қызметкерлердің жалақы қоры – Қазақстан Республикасының заңнамаларына сәйкес салықтар мен басқа ұсталымдарды (табыс салығын міндетті зейнетақы жарналарын) ескере отырып және қаржыландыру көзі мен нақты төлем мерзіміне қарамастан ақшалай және заттай нысанда (лауазымдық қызметтағылар (тарифтік мөлшерлемелер), үстемеақылар, қосымша ақылар, сыйақылар мен ынталандырушы және өтемдік сипаттағы өзге төлемдер) қызметкерлердің еңбек ақысын төлеу үшін ұйымның есептелген ақшалай жиынтық қаражаттары.

Негізгі капиталға инвестициялар негізгі қорларды құру мен өндіруге бағытталған шығындар жиынтығын көрсетеді. Негізгі капиталға инвестициялар ғимараттармен құрал-жабдықтарды капиталдық жөндеу мен құрылысының жұмыстарына; иелену мен машиналарды, құрал-жабдықтарды және құрал саймандарды капиталдық жөндеуге кеткен шығындарды; өзге де капиталдық жұмыстар мен шығындарды жатқызады.

Данные, представленные в разделе «Деятельность предприятий с участием иностранного капитала» основаны на информации, получаемой в результате обработки статистической отчетности по предприятиям с долевым участием иностранного инвестора и по предприятиям полностью принадлежащим иностранным инвесторам.

Уставной капитал – это сумма средств, инвестированных собственниками для обеспечения уставной деятельности организации.

Данные по уставному капиталу приведены на момент регистрации, т.е. объемы, зафиксированные в регистрационных документах, и фактически на конец отчетного периода.

Реализация на внутреннем рынке – продажа товаров и услуг как собственного производства, так и товаров, закупленных у других предприятий, организаций и приобретенных за рубежом, а также оказание услуг организациям, находящимся на территории Республики Казахстан.

Объем произведенной продукции (товаров, услуг) – это стоимость всех выработанных предприятием готовых изделий (продуктов), полуфабрикатов своей выработки (как из своего сырья и материалов, так и из сырья и материалов заказчика), предназначенных для реализации на сторону своему капитальному строительству и своим непромышленным подразделениям, выдачи своим работникам в счет оплаты труда, а также работ и услуг промышленного характера, выполненных по заказам.

Списочная численность работников – численность лиц, принятых по трудовому договору, независимо от срока его заключения, кроме лиц, выполняющих работы по договорам гражданско-правового характера.

Фонд заработной платы работников – начисленные суммарные денежные средства организации для оплаты труда работников в денежной и натуральной форме (должностные оклады (тарифные ставки), доплаты, надбавки, премии и иные выплаты стимулирующего и компенсирующего характера), с учетом налогов и других удержаний (подходный налог, обязательные пенсионные взносы) в соответствии с законодательством Республики Казахстан и независимо от источника их финансирования и срока фактических выплат.

Инвестиции в основной капитал представляют собой совокупность затрат, направленных на создание и воспроизводство основных фондов. Включают затраты на работы по строительству и капитальному ремонту зданий и сооружений; приобретение и капитальный ремонт машин, оборудования и инвентаря; прочие капитальные работы и затраты.

3.1 Шетелдік капиталдың қатысуымен жұмыс істеп тұрған кәсіпорындардың саны* Количество действующих предприятий с участием иностранного капитала*

жыл соңына, бірлік	на конец года, единиц				
	2013	2014	2015	2016	2017
Қазақстан Республикасы	10 955	11 186	12 052	12 857	13 540
Ақмола	213	203	240	287	311
Ақтөбе	427	400	437	460	447
Алматы	275	255	259	284	361
Атырау	655	701	645	609	636
Батыс Қазақстан	372	376	389	444	489
Жамбыл	142	137	156	280	190
Қарағанды	714	740	735	742	744
Қостанай	288	280	285	281	305
Қызылорда	132	144	142	127	127
Маңғыстау	427	403	432	454	484
Оңтүстік Қазақстан	472	472	418	566	738
Павлодар	233	255	282	304	306
Солтүстік Қазақстан	179	175	208	235	265
Шығыс Қазақстан	425	419	402	451	584
Астана қаласы	1 414	1 496	1 572	1 820	2 035
Алматы қаласы	4 587	4 730	5 450	5 513	5 518

* Ақпарат бизнес-тіркелім деректері бойынша келтірілген.
Информация приведена по данным бизнес-регистра.

3.2 Шетел капиталы қатысқан жұмыс істеп тұрған кәсіпорындар өндірісінің көлемі* Объем производства действующих предприятий с участием иностранного капитала*

ағымдағы бағаларда, млн.теңге	в действующих ценах, млн.тенге				
	2013	2014	2015	2016	2017
Қазақстан Республикасы	11 048 575,9	11 436 320,3	8 705 957,2	11 239 888,5	13 657 419,0
Ақмола	77 696,2	74 389,9	74 109,5	107 764,8	132 436,8
Ақтөбе	1 098 504,2	987 748,3	786 548,5	983 682,2	1 226 864,4
Алматы	237 892,3	255 855,4	236 499,4	281 087,5	319 185,5
Атырау	4 039 731,0	4 350 728,1	3 032 813,1	3 916 706,5	4 844 598,7
Батыс Қазақстан	1 536 263,7	1 711 588,5	1 166 177,9	1 413 383,8	1 701 168,6
Жамбыл	95 404,5	126 668,5	133 066,0	186 222,4	179 410,5
Қарағанды	959 082,4	1 034 243,1	1 027 180,1	1 440 921,8	1 700 844,4
Қостанай	52 450,6	59 150,7	59 459,9	96 437,9	131 313,9
Қызылорда	1 035 603,0	832 361,6	448 484,5	527 169,1	574 134,0
Маңғыстау	752 119,3	773 151,3	486 778,8	617 358,4	712 802,6
Оңтүстік Қазақстан	177 916,1	225 225,2	292 935,2	321 720,3	313 420,6
Павлодар	616 424,0	607 074,5	592 845,2	885 202,1	1 200 097,2
Солтүстік Қазақстан	10 311,9	9 151,6	6 895,5	9 901,3	11 769,5
Шығыс Қазақстан	124 663,8	165 583,1	167 271,1	223 009,6	293 620,8
Астана қаласы	117 547,7	95 475,6	66 088,7	64 822,3	103 739,6
Алматы қаласы	116 965,1	127 925,0	128 804,1	164 498,5	212 011,9

* Деректер 1-П «Кәсіпорынның өнім (тауар, қызмет) өндіру және жөнелту туралы есебі» (жылдық) нысанынан келтірілген.
Данные приведены по форме 1-П (годовая) «Отчет предприятия о производстве и отгрузке продукции (товаров, услуг)».

3.3 Шетел капиталы қатысқан жұмыс істеп тұрған кәсіпорындар қызметкерлерінің саны және еңбекке ақы төлеу қоры*
Численность и фонд оплаты работников действующих предприятий с участием иностранного капитала*

	2013				2014				2015				2016				2017			
	қызметкерлер-дің тізімдік саны (жұмысты қоса атқарушылар-сыз) кезеңге орташа, адам	тізімдік және жатпайтын қызметкерлер-дің және жұмысты қоса атқарушылар-сыз) кезеңге орташа, адам	қызметкерлер-дің тізімдік саны (жұмысты қоса атқарушылар-сыз) кезеңге орташа, адам	тізімдік және жатпайтын қызметкерлер-дің және жұмысты қоса атқарушылар-сыз) кезеңге орташа, адам	қызметкерлер-дің тізімдік саны (жұмысты қоса атқарушылар-сыз) кезеңге орташа, адам	тізімдік және жатпайтын қызметкерлер-дің және жұмысты қоса атқарушылар-сыз) кезеңге орташа, адам	қызметкерлер-дің тізімдік саны (жұмысты қоса атқарушылар-сыз) кезеңге орташа, адам	тізімдік және жатпайтын қызметкерлер-дің және жұмысты қоса атқарушылар-сыз) кезеңге орташа, адам	қызметкерлер-дің тізімдік саны (жұмысты қоса атқарушылар-сыз) кезеңге орташа, адам	тізімдік және жатпайтын қызметкерлер-дің және жұмысты қоса атқарушылар-сыз) кезеңге орташа, адам	қызметкерлер-дің тізімдік саны (жұмысты қоса атқарушылар-сыз) кезеңге орташа, адам	тізімдік және жатпайтын қызметкерлер-дің және жұмысты қоса атқарушылар-сыз) кезеңге орташа, адам	қызметкерлер-дің тізімдік саны (жұмысты қоса атқарушылар-сыз) кезеңге орташа, адам	қызметкерлер-дің тізімдік саны (жұмысты қоса атқарушылар-сыз) кезеңге орташа, адам	қызметкерлер-дің тізімдік саны (жұмысты қоса атқарушылар-сыз) кезеңге орташа, адам	қызметкерлер-дің тізімдік саны (жұмысты қоса атқарушылар-сыз) кезеңге орташа, адам	қызметкерлер-дің тізімдік саны (жұмысты қоса атқарушылар-сыз) кезеңге орташа, адам	қызметкерлер-дің тізімдік саны (жұмысты қоса атқарушылар-сыз) кезеңге орташа, адам	қызметкерлер-дің тізімдік саны (жұмысты қоса атқарушылар-сыз) кезеңге орташа, адам	
Қазақстан Республикасы	436 040,0	969 214,4	479 007,0	1 182 954,4	456 900,0	1 182 258,3	451 641,0	1 352 211,6	451 423,0	1 427 396,4	451 423,0	1 352 211,6	451 423,0	1 427 396,4	451 423,0	1 352 211,6	451 423,0	1 427 396,4	451 423,0	1 352 211,6
Ақмола	12 758,0	15 458,0	13 552,0	17 934,6	13 605,0	19 546,3	13 435,0	23 472,9	14 279,0	24 719,9	14 279,0	23 472,9	14 279,0	24 719,9	14 279,0	23 472,9	14 279,0	24 719,9	14 279,0	23 472,9
Ақтөбе	42 168,0	68 102,6	44 524,0	77 259,8	43 154,0	73 651,1	39 232,0	71 208,0	37 018,0	77 112,2	37 018,0	71 208,0	37 018,0	77 112,2	37 018,0	71 208,0	37 018,0	77 112,2	37 018,0	71 208,0
Алматы	11 843,0	21 532,3	14 758,0	26 857,2	12 827,0	25 316,0	11 600,0	26 488,8	11 249,0	30 257,1	11 249,0	26 488,8	11 249,0	30 257,1	11 249,0	26 488,8	11 249,0	30 257,1	11 249,0	26 488,8
Атырау	31 960,0	164 910,9	35 360,0	199 387,0	34 927,0	179 664,3	38 073,0	237 593,9	43 649,0	249 195,8	43 649,0	237 593,9	43 649,0	249 195,8	43 649,0	237 593,9	43 649,0	249 195,8	43 649,0	237 593,9
Батыс Қазақстан	12 160,0	45 747,5	13 392,0	54 691,8	13 263,0	61 825,6	13 242,0	75 968,1	12 034,0	80 206,5	12 034,0	75 968,1	12 034,0	80 206,5	12 034,0	75 968,1	12 034,0	80 206,5	12 034,0	75 968,1
Жамбыл	11 946,0	13 345,8	13 099,0	15 375,6	12 677,0	15 660,7	12 755,0	17 600,1	11 466,0	17 396,6	11 466,0	17 600,1	11 466,0	17 396,6	11 466,0	17 600,1	11 466,0	17 396,6	11 466,0	17 600,1
Қарағанды	107 209,0	174 050,7	102 725,0	185 475,4	92 046,0	180 419,0	85 606,0	188 240,3	83 904,0	198 255,2	83 904,0	188 240,3	83 904,0	198 255,2	83 904,0	188 240,3	83 904,0	198 255,2	83 904,0	188 240,3
Қостанай	9 503,0	10 997,2	11 344,0	15 226,8	10 428,0	15 164,9	10 575,0	17 246,4	10 491,0	19 034,3	10 491,0	17 246,4	10 491,0	19 034,3	10 491,0	17 246,4	10 491,0	19 034,3	10 491,0	17 246,4
Қызылорда	13 636,0	33 514,3	14 848,0	38 704,9	13 348,0	35 319,2	12 091,0	34 558,5	11 084,0	35 626,2	11 084,0	34 558,5	11 084,0	35 626,2	11 084,0	34 558,5	11 084,0	35 626,2	11 084,0	34 558,5
Маңғыстау	18 114,0	65 404,5	19 026,0	81 911,4	17 720,0	77 999,8	16 849,0	81 931,9	17 538,0	79 530,9	17 538,0	81 931,9	17 538,0	79 530,9	17 538,0	81 931,9	17 538,0	79 530,9	17 538,0	81 931,9
Оңтүстік Қазақстан	14 485,0	26 222,8	17 895,0	31 946,3	16 941,0	35 032,5	16 213,0	37 924,9	15 041,0	39 213,5	15 041,0	37 924,9	15 041,0	39 213,5	15 041,0	37 924,9	15 041,0	39 213,5	15 041,0	37 924,9
Павлодар	39 989,0	56 190,0	41 336,0	64 079,4	41 350,0	68 323,0	41 546,0	77 333,7	41 280,0	86 123,3	41 280,0	77 333,7	41 280,0	86 123,3	41 280,0	77 333,7	41 280,0	86 123,3	41 280,0	77 333,7
Солтүстік Қазақстан	2 944,0	3 161,6	4 393,0	5 740,6	3 851,0	5 312,6	3 851,0	8 723,0	8 279,0	18 088,2	8 279,0	8 723,0	8 279,0	18 088,2	8 279,0	8 723,0	8 279,0	18 088,2	8 279,0	8 723,0
Шығыс Қазақстан	24 170,0	35 254,5	27 279,0	45 235,2	25 153,0	43 812,4	23 300,0	48 502,3	23 331,0	50 189,2	23 331,0	48 502,3	23 331,0	50 189,2	23 331,0	48 502,3	23 331,0	50 189,2	23 331,0	48 502,3
Астана қаласы	16 036,0	37 654,2	22 979,0	65 837,2	24 904,0	78 910,1	25 413,0	98 528,8	23 252,0	102 793,3	23 252,0	98 528,8	23 252,0	102 793,3	23 252,0	98 528,8	23 252,0	102 793,3	23 252,0	98 528,8
Алматы қаласы	67 119,0	197 667,5	82 497,0	257 291,1	80 706,0	266 300,8	82 988,0	299 011,9	87 528,0	319 654,1	87 528,0	299 011,9	87 528,0	319 654,1	87 528,0	299 011,9	87 528,0	319 654,1	87 528,0	299 011,9

* Деректер 1-Т «Еңбек бойынша есеп» (жылдық) нысанынан келтірілген.
Данные приведены по форме 1-Т (годовая) «Отчет по труду».

3.4 Шетел капиталы қатысқан жұмыс істеп тұрған кәсіпорындардың ішкі нарықтағы тауарлар мен қызметтер өткізуі*
Реализация товаров и услуг на внутреннем рынке действующих предприятий с участием иностранного капитала*

млн.теңге	2013		2014		2015		2016		2017	
	барлығы всего	соның ішінде халыққа в том числе населению	барлығы всего	соның ішінде халыққа в том числе населению	барлығы всего	соның ішінде халыққа в том числе населению	барлығы всего	соның ішінде халыққа в том числе населению	барлығы всего	соның ішінде халыққа в том числе населению
Қазақстан Республикасы	2 893 371,5	485 999,0	3 468 747,5	666 413,3	3 047 837,7	655 918,0	3 609 447,1	771 067,4	5 212 681,6	869 356,2
Ақмола	44 702,0	5 213,5	49 708,7	6 574,3	51 607,8	7 044,7	55 005,0	10 716,6	64 691,2	9 717,2
Ақтөбе	86 587,6	18 628,9	252 989,0	25 159,6	243 047,6	21 615,0	266 644,7	27 175,6	415 241,7	37 842,1
Алматы	55 059,1	12 094,2	70 160,8	31 887,8	78 421,4	35 016,2	82 519,4	42 076,8	102 338,5	48 514,4
Атырау	37 935,6	14 492,8	95 607,8	23 145,2	60 880,0	24 944,3	114 394,7	28 726,4	861 217,2	26 830,4
Батыс Қазақстан	76 860,3	8 126,1	83 744,6	12 505,1	66 916,3	13 099,5	98 754,1	16 371,3	115 006,4	16 475,3
Жамбыл	20 823,3	2 465,8	28 971,6	10 282,8	27 749,4	13 010,6	34 474,2	18 447,7	38 641,2	22 379,9
Қарағанды	98 845,4	14 660,9	118 738,3	30 158,8	113 088,4	30 485,3	149 650,4	34 920,4	253 506,6	50 869,5
Қостанай	33 443,0	9 687,6	38 267,2	9 225,3	40 031,6	9 744,0	50 492,6	13 359,8	60 441,3	14 719,0
Қызылорда	10 582,5	4 177,0	21 224,7	6 508,1	18 268,3	5 729,2	17 315,8	6 994,2	18 996,5	6 210,3
Маңғыстау	19 739,8	5 903,2	28 621,7	6 112,4	31 625,2	14 315,1	32 345,6	14 853,9	41 268,3	14 314,9
Оңтүстік Қазақстан	109 682,9	48 171,3	97 434,0	16 569,3	87 937,1	31 913,4	123 131,3	43 606,0	149 647,6	41 233,9
Павлодар	38 673,7	8 620,6	47 288,1	18 642,3	60 640,8	22 165,2	58 728,5	22 076,9	71 895,9	24 354,9
Солтүстік Қазақстан	29 674,5	2 720,5	16 720,8	4 041,8	18 550,5	3 789,8	27 662,8	6 457,2	63 649,6	10 978,1
Шығыс Қазақстан	60 577,8	4 456,6	82 456,4	20 690,9	78 343,1	22 026,6	102 913,0	30 774,2	126 123,5	24 814,6
Астана қаласы	309 683,4	60 865,5	272 099,9	91 757,7	232 645,3	99 429,5	282 040,1	87 673,4	389 170,4	96 794,9
Алматы қаласы	1 860 500,6	265 714,5	2 164 713,9	353 151,8	1 838 085,0	301 589,5	2 113 374,9	366 837,0	2 440 845,4	423 306,8

* Деректер 1-ВТ «Тауарлар мен қызметтерді өткізу туралы есеп» (жылдық) нысанынан келтірілген.
Данные приведены по форме 1-ВТ (годовая) «Отчет о реализации товаров и услуг».

**3.5 2017 жылғы шетел капиталы қатысқан жұмыс істеп тұрған кәсіпорындардың
елдер-шетел серіктестері бойынша жарғылық капиталы***
**Уставной капитал действующих предприятий с участием иностранного
капитала по странам–иностраннным партнерам за 2017 год***

Серіктес елдің атауы	Кәсіпорындардың саны, бірлік Количество предприятий, единиц	2018 жылғы 1 қаңтарға нақты, млн. теңге Фактически на 1 января 2018 г., млн. тенге	Наименование страны-партнера
Австралия	52	3 984,3	Австралия
Австрия	146	23 459,0	Австрия
АҚШ	507	83 232,9	США
Албания	9	6,8	Албания
Ангилья (Британия)	142	6 324,4	Ангилья (Британия)
Армения	188	308,9	Армения
Ауғанстан	118	220,9	Афганистан
Багам	9	1 280,0	Багамы
БАӘ	243	48 556,5	ОАЭ
Бангладеш	6	0,1	Бангладеш
Бахрейн	5	205,8	Бахрейн
Беларусь	264	684,5	Беларусь
Белиз	26	3,2	Белиз
Бельгия	74	25 907,8	Бельгия
Бермуд	11	7,5	Бермуды
Біріккен Корольдік	512	80 477,7	Соединенное Королевство
Болгария	51	322,3	Болгария
Босния және Герцеговина	7	3,0	Босния и Герцеговина
Виргин аралдары (АҚШ)	28	2 549,6	Виргинские Острова (США)
Виргин аралдары (Британия)	284	49 017,8	Виргинские Острова (Британия)
Германия	933	62 461,4	Германия
Гибралтар	6	666,1	Гибралтар
Гонконг	60	1 838,3	Гонконг
Грекия	30	54,9	Греция
Гренада	4	0,1	Гренада
Грузия	120	14 178,2	Грузия
Дания	23	264,4	Дания
Доминика	13	0,0	Доминика
Египет	19	9,8	Египет
Әзірбайжан	492	9 249,8	Азербайджан
Жаңа Зеландия	4	1,7	Новая Зеландия
Жапония	56	8 643,3	Япония
Израиль	120	8 422,7	Израиль
Иордания	34	46,9	Иордания
Ирак	11	15,2	Ирак
Иран, Ислам Республикасы	231	4 757,9	Иран, Исламская Республика
Ирландия	36	35 337,9	Ирландия
Исландия	3	0,3	Исландия
Испания	54	566,8	Испания
Италия	248	4 623,3	Италия
Кабо-Верде	12	20,0	Кабо-Верде
Кайман аралдары (Британия)	23	1 411,6	Каймановы острова (Британия)
Канада	135	11 044,0	Канада
Катар	5	9 408,4	Катар
Кипр	252	33 619,1	Кипр
Корея Республикасы	455	12 299,5	Республика Корея
Куба	3	0,1	Куба
Кувейт	3	1,4	Кувейт
КХДР	179	3 314,7	КНДР
Қырғызстан	749	4 482,4	Кыргызстан
Қытай	1 217	131 585,2	Китай
Латвия Республикасы	90	1 351,6	Республика Латвия
Ливан	37	5 962,8	Ливан
Литва	129	9 150,3	Литва
Лихтенштейн	25	5 261,2	Лихтенштейн
Люксембург	191	19 555,0	Люксембург
Маврикий	4	2 188,3	Маврикий
Мажарстан	46	562,6	Венгрия
Македония	4	0,1	Македония
Малайзия	37	68,8	Малайзия
Мальта	12	15,2	Мальта
Маршалл аралдары	9	224,9	Маршалловы острова
Мексика	5	0,2	Мексика
Молдова Республикасы	59	895,7	Молдова, Республика
Моңғолия	12	0,7	Монголия
Непал	3	0,2	Непал
Нигер	3	0,1	Нигер
Нигерия	26	1,6	Нигерия

Серіктес елдің атауы	Кәсіпорындардың саны, бірлік Количество предприятий, единиц	2018 жылғы 1 қаңтарға нақты, млн. теңге Фактически на 1 января 2018 г., млн. тенге	Наименование страны-партнера
Нидерланд	930	1 102 974,5	Нидерланды
Нидерландық Антил	13	1 150,1	Нидерландские Антилы
Норвегия	19	546,0	Норвегия
Норманд аралдары	13	52,6	Нормандские Острова
Оңтүстік Африка	7	0,5	Южная Африка
Өзбекстан	1 090	4 419,7	Узбекистан
Палестина, Мемлекет	3	0,2	Палестина, Государство
Панама	35	1 306,8	Панама
Пәкістан	93	1 035,9	Пакистан
Польша	120	1 743,4	Польша
Португалия	14	52,8	Португалия
Ресей	8 255	167 201,3	Россия
Румыния	28	59 727,5	Румыния
Самоа,			Самоа, Независимое
Тәуелсіз мемлекет	4	0,8	государство
Сауд Аравиясы	12	1 511,6	Саудовская Аравия
Сейшел	47	2 144,1	Сейшелы
Сент-Китс және Невис	5	330,1	Сент-Китс и Невис
Сербия	19	17,0	Сербия
Сербия және Монтенегро	7	0,6	Сербия и Монтенегро
Сингапур	143	62 190,2	Сингапур
Сирия Араб Республикасы	11	1,6	Сирийская Арабская Республика
Словакия	29	805,6	Словакия
Словения	20	5,7	Словения
Таиланд	3	0,2	Таиланд
Тәжікстан	142	780,1	Таджикистан
Түркия	1 896	76 188,6	Турция
Түркменстан	40	2 723,9	Туркменистан
Уганда	3	0,1	Уганда
Украина	855	3 071,8	Украина
Үндістан	267	4 469,5	Индия
Финляндия	55	6 544,8	Финляндия
Франция	139	5 722,0	Франция
Хорватия	19	48,9	Хорватия
Чех Республикасы	122	3 807,0	Чешская Республика
Швейцария	324	300 040,6	Швейцария
Швеция	49	37 151,2	Швеция
Эстония	62	1 209,9	Эстония
Өзгелер	66	2 731,8	Прочие

* Ақпарат бизнес-тіркелім деректері бойынша келтірілген.
Информация приведена по данным бизнес-регистра.

Қазақстан Республикасының сыртқы саудасы /
Статистикалық жинақ / Астана 2018

Шығаруға жауапты:
Қазақстан Республикасы
Ұлттық экономика министрлігі
Статистика комитеті
Қызмет көрсету және энергетика статистикасы
басқармасы
Тел.+7 7172 74 95 24
Басқарма басшысы
З.Р. Якупова
Тел.+7 7172 74 90 60

Внешняя торговля Республики Казахстан /
Статистический сборник / Астана 2018

Ответственный за выпуск:
Комитет по статистике
Министерства национальной экономики
Республики Казахстан
Управление статистики услуг и энергетики
Тел.+7 7172 74 95 24
Руководитель управления
Якупова З.Р.
Тел. +7 7172 74 90 60

Компьютерлік безендіруі және дизайн:
«ар-Рохим МҚ» ҚБ
Астана қаласы, Жеңіс даңғылы 35 а
Тел. +7 7172 577896

Компьютерная верстка и дизайн:
ОО «ОИ ар-Рохим»
г.Астана, проспект Победы 35 а
Тел. +7 7172 577896